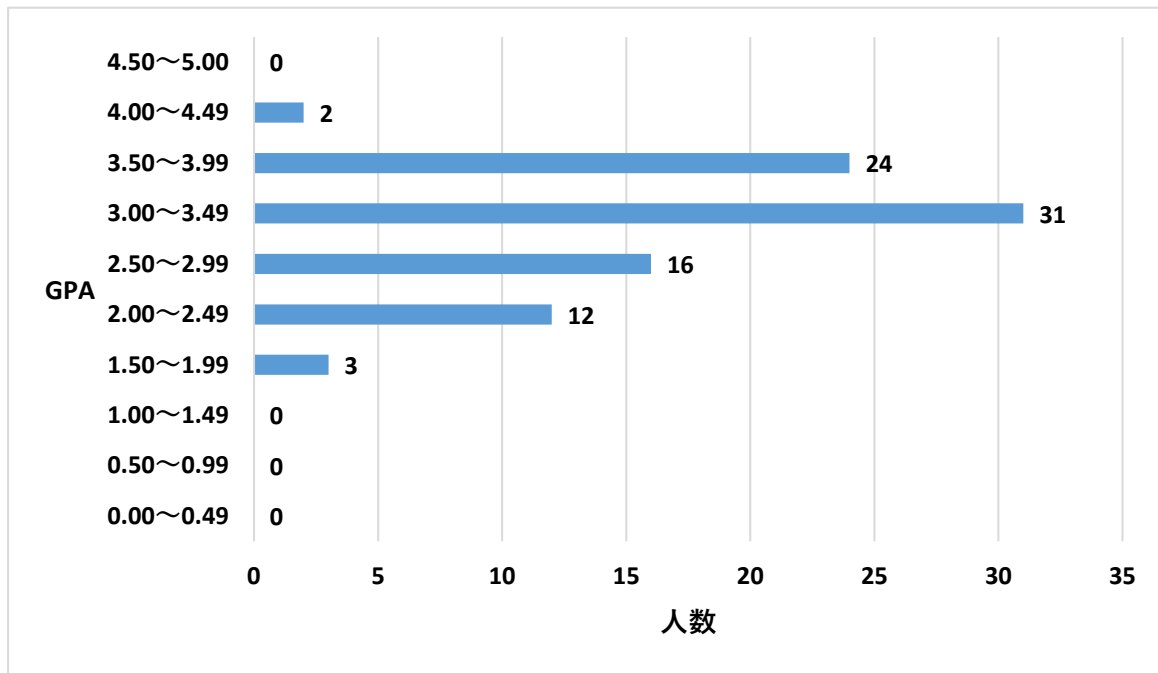


2023年度GPA分布図  
看護学科 1年次生

0.00～0.49	0
0.50～0.99	0
1.00～1.49	0
1.50～1.99	3
2.00～2.49	12
2.50～2.99	16
3.00～3.49	31
3.50～3.99	24
4.00～4.49	2
4.50～5.00	0
合計人数	88
GPA最大値	4.10
GPA最小値	1.54
GPA平均	3.11

## 看護学科1年次生「2023年度GPA分布表」

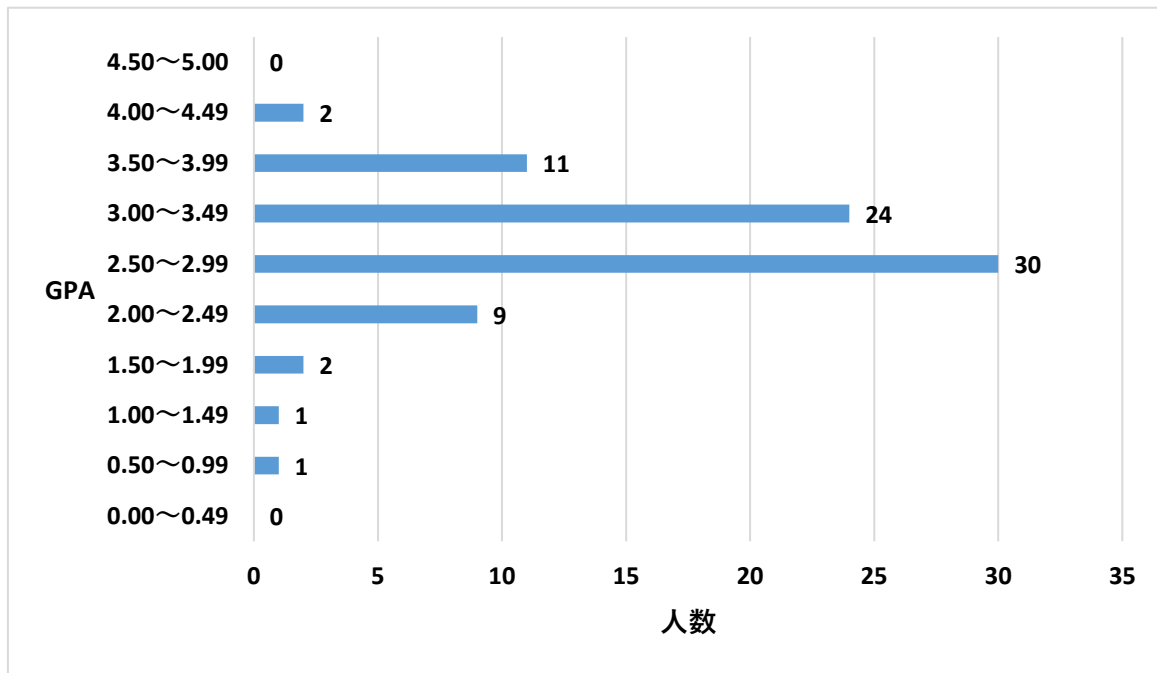


看護学科1年生で2023年度GPAが、2.7以下の学生(22名)が、下位1/4に該当します。

2023年度GPA分布図  
看護学科 2年次生

0.00～0.49	0
0.50～0.99	1
1.00～1.49	1
1.50～1.99	2
2.00～2.49	9
2.50～2.99	30
3.00～3.49	24
3.50～3.99	11
4.00～4.49	2
4.50～5.00	0
合計人数	80
GPA最大値	4.03
GPA最小値	0.97
GPA平均	2.95

## 看護学科2年次生「2023年度GPA分布表」

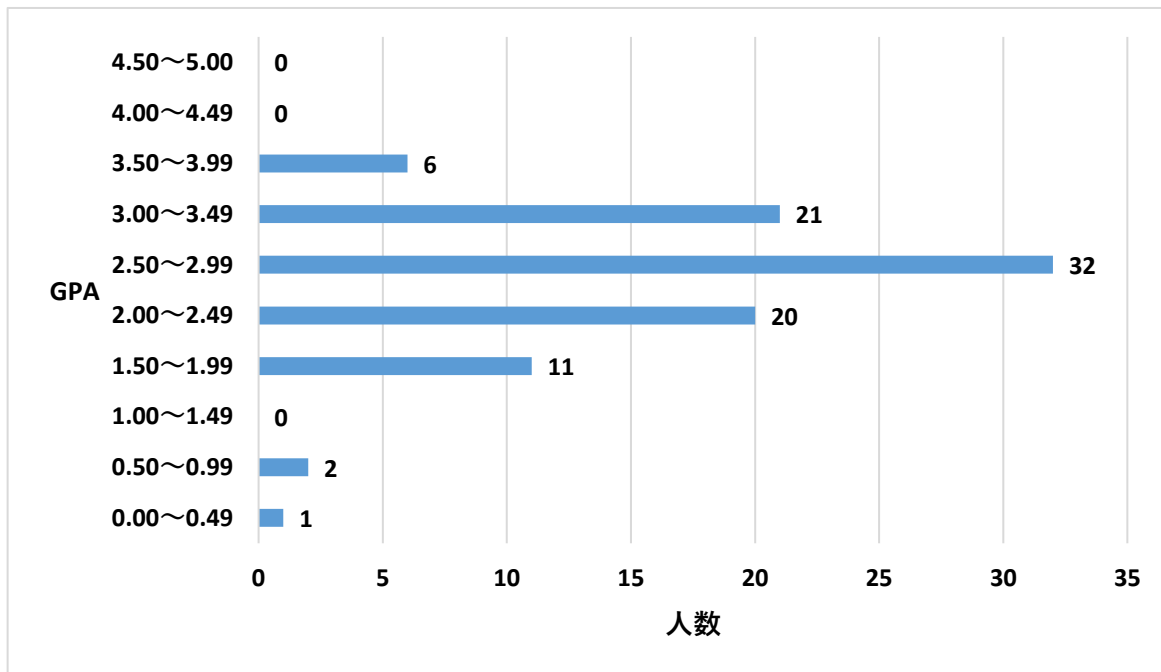


看護学科2年生で2023年度GPAが、2.61以下の学生(18名)が、下位1/4に該当します。

2023年度GPA分布図  
看護学科 3年次生

0.00～0.49	1
0.50～0.99	2
1.00～1.49	0
1.50～1.99	11
2.00～2.49	20
2.50～2.99	32
3.00～3.49	21
3.50～3.99	6
4.00～4.49	0
4.50～5.00	0
合計人数	93
GPA最大値	3.78
GPA最小値	0.00
GPA平均	2.62

## 看護学科3年次生「2023年度GPA分布表」

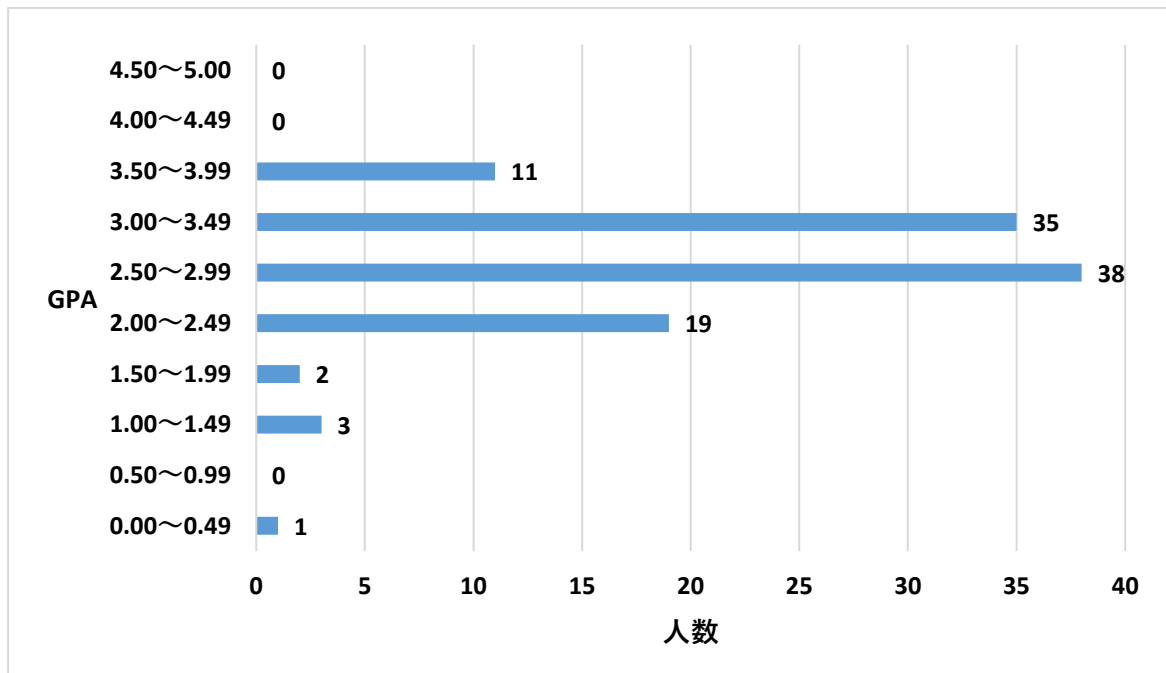


看護学科3年生で2023年度GPAが、2.27以下の学生(23名)が、下位1/4に該当します。

2023年度GPA分布図  
看護学科 4年次生

0.00～0.49	1
0.50～0.99	0
1.00～1.49	3
1.50～1.99	2
2.00～2.49	19
2.50～2.99	38
3.00～3.49	35
3.50～3.99	11
4.00～4.49	0
4.50～5.00	0
合計人数	109
GPA最大値	3.93
GPA最小値	0.00
GPA平均	2.84

## 看護学科4年次生「2023年度GPA分布表」



看護学科4年生で2023年度GPAが、2.49以下の学生(25名)が、下位1/4に該当します。