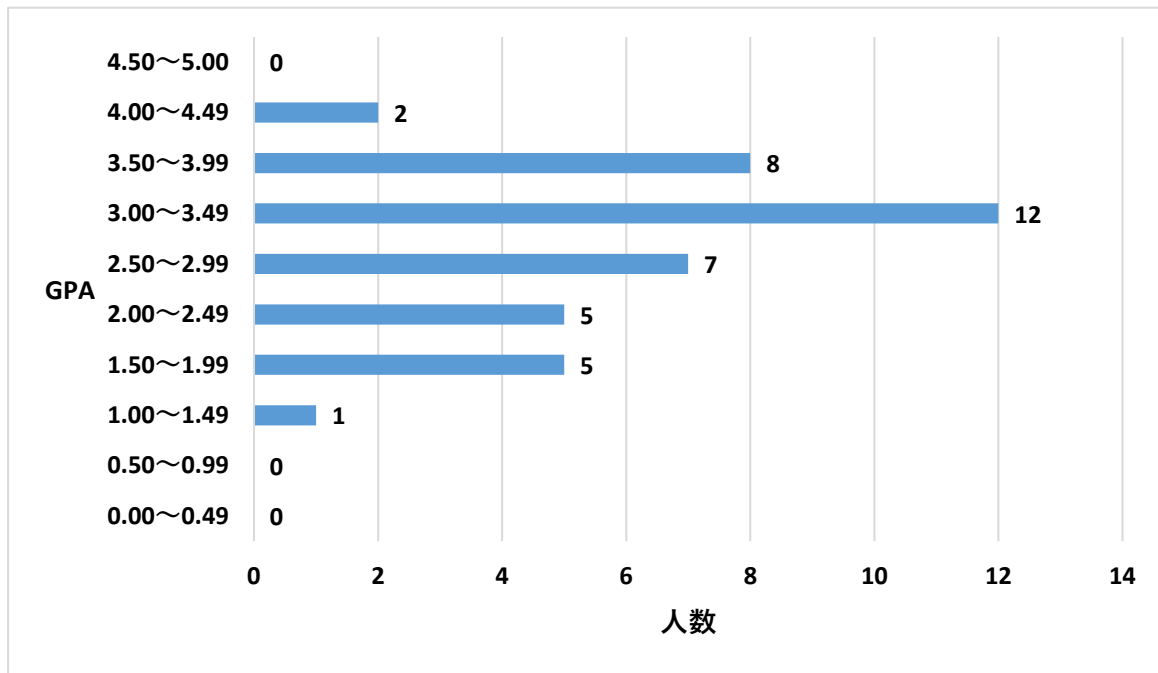


2023年度GPA分布図
栄養学科 1年次生

0.00～0.49	0
0.50～0.99	0
1.00～1.49	1
1.50～1.99	5
2.00～2.49	5
2.50～2.99	7
3.00～3.49	12
3.50～3.99	8
4.00～4.49	2
4.50～5.00	0
合計人数	40
GPA最大値	4.23
GPA最小値	1.10
GPA平均	2.97

栄養学科1年次生「2023年度GPA分布表」

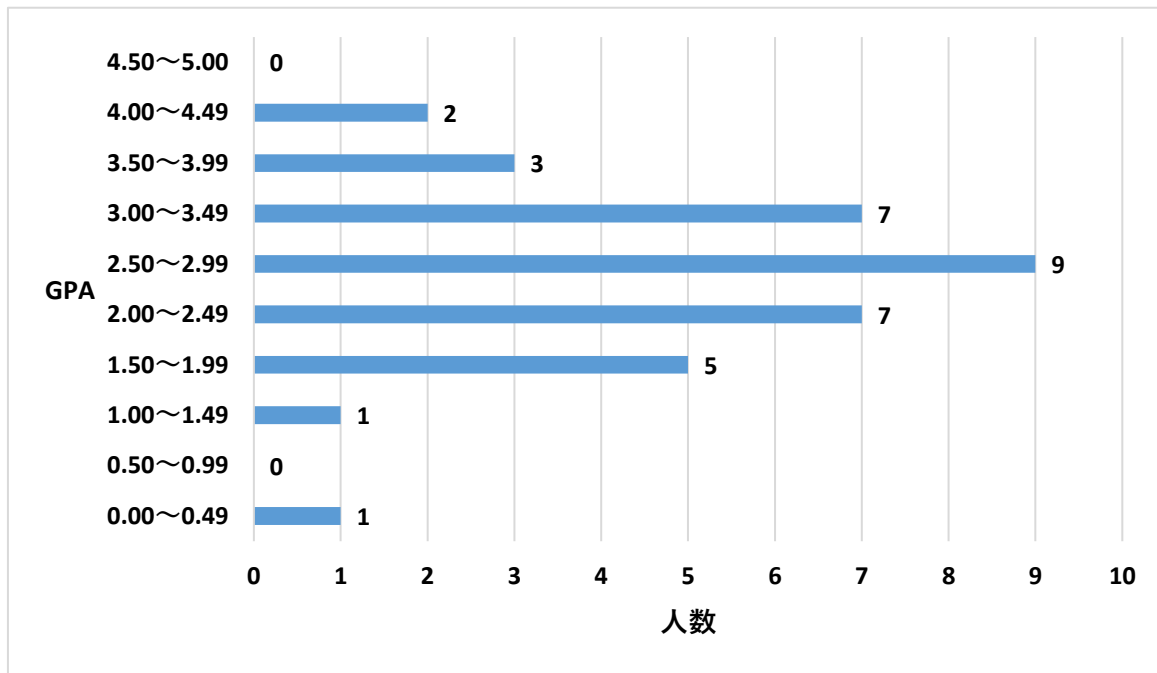


栄養学科1年生で2023年度GPAが、2.45以下の学生(10名)が、下位1/4に該当します。

2023年度GPA分布図
栄養学科 2年次生

0.00～0.49	1
0.50～0.99	0
1.00～1.49	1
1.50～1.99	5
2.00～2.49	7
2.50～2.99	9
3.00～3.49	7
3.50～3.99	3
4.00～4.49	2
4.50～5.00	0
合計人数	35
GPA最大値	4.30
GPA最小値	0.22
GPA平均	2.69

栄養学科2年次生「2023年度GPA分布表」

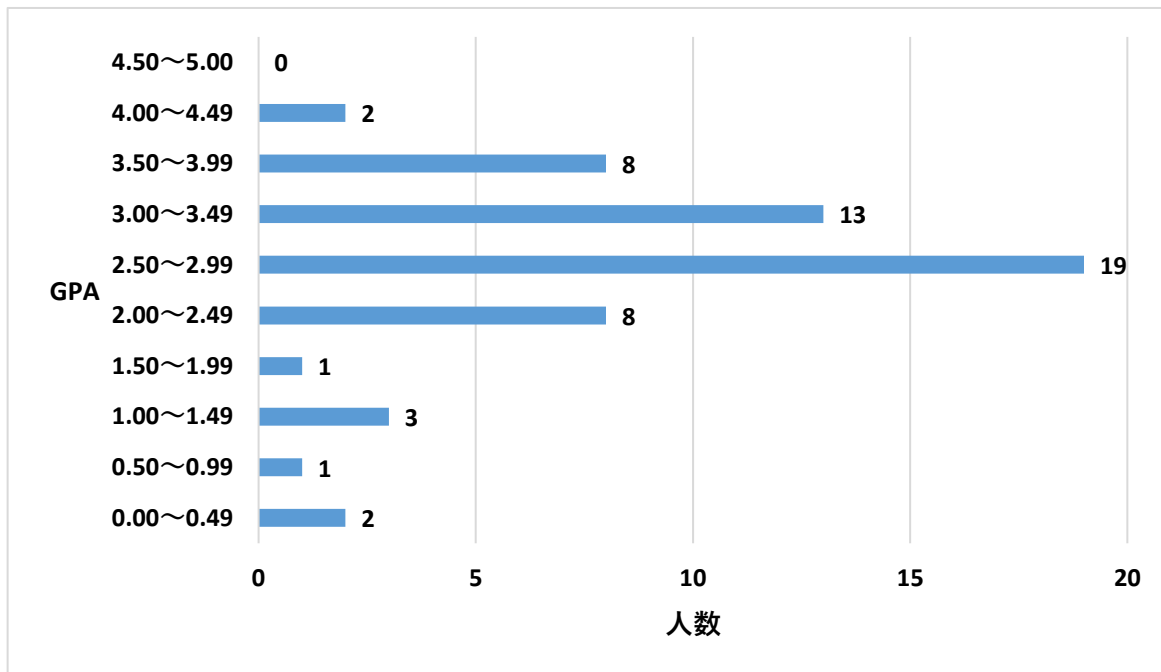


栄養学科2年生で2023年度GPAが、2.01以下の学生(8名)が、下位1/4に該当します。

2023年度GPA分布図
栄養学科 3年次生

0.00～0.49	2
0.50～0.99	1
1.00～1.49	3
1.50～1.99	1
2.00～2.49	8
2.50～2.99	19
3.00～3.49	13
3.50～3.99	8
4.00～4.49	2
4.50～5.00	0
合計人数	57
GPA最大値	4.23
GPA最小値	0.00
GPA平均	2.74

栄養学科3年次生「2023年度GPA分布表」

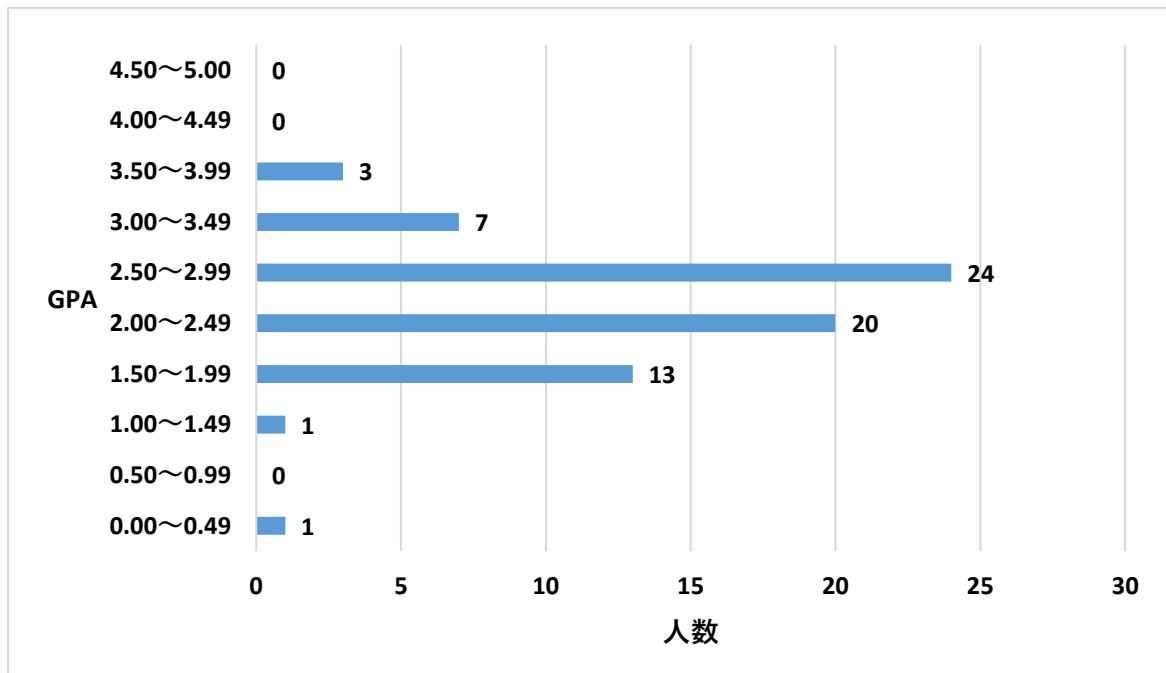


栄養学科3年生で2023年度GPAが、2.44以下の学生(14名)が、下位1/4に該当します。

2023年度GPA分布図
栄養学科 4年次生

0.00～0.49	1
0.50～0.99	0
1.00～1.49	1
1.50～1.99	13
2.00～2.49	20
2.50～2.99	24
3.00～3.49	7
3.50～3.99	3
4.00～4.49	0
4.50～5.00	0
合計人数	69
GPA最大値	3.97
GPA最小値	0.00
GPA平均	2.45

栄養学科4年次生「2023年度GPA分布表」



栄養学科4年生で2023年度GPAが、2.05以下の学生(17名)が、下位1/4に該当します。