

西南女学院大学・短期大学部
2023 年度学生生活に関する実態調査
【調査結果報告書】

2024 年6月

目次

第1章 調査の概要	1
1. 調査の目的	1
2. 調査設計と回収結果	1
3. 調査結果の見方	1
4. 学科別回答率	2
第2章 調査結果	3
1. 調査結果	3
〔1〕 所属学科	3
〔2〕 入学年度	3
〔3〕 現在の住まい	4
〔4〕 通学時間	5
〔5〕 入試形態	6
〔6〕 入学以降、力を入れてきた事柄	7
〔7〕 大学での学習成果	18
〔8〕 1週間の生活時間	43
〔9〕 本学の学修支援体制に対する満足度	56
〔10〕 本学の教員に対する満足度	66
〔11〕 本学の職員に対する満足度	72
〔12〕 本学の教育施設・設備の利用状況	75
〔13〕 本学の学修環境に対する満足度	79
〔14〕 本学に対する満足度	99
〔15〕 後輩に対する本学の推奨度合	100
〔16〕 悩み	102
〔17〕 将来のキャリア	115
第3章 調査票	119

第1章 調査の概要

1. 調査の目的

本調査は、学生の日常生活や学習成果のほか、本学が提供する学修支援及び学修環境に対する満足度や要望等を把握することを目的とする。

2. 調査設計と回収結果

調査対象者	大学:看護学科、福祉学科、栄養学科、英語学科、観光文化学科の1～4年生 短期大学部:保育科の1・2年生
調査方法	直接配布
回収数	1,166 人
調査時期	2023年11月13日～2023年12月15日

3. 調査結果の見方

- 回答は、原則として各質問の調査数を基数（N）とした百分率で表し、小数第2位を四捨五入している。このため、百分率の合計が100%にならない場合がある。また、2つ以上の回答ができる複数回答の質問では、回答比率の合計が100%を超える場合がある。
- クロス集計等において、基数（N）となる調査数が少数となる場合は参考までに数値を見る程度に留め、結果の利用には注意を要する。
- 本文または図表中の質問文及び回答選択肢については、コンピュータ入力の都合上、省略して表記している場合があるため、詳細は「第4章 調査票」を参照のこと。
- 図表中及びコメントにある「短期大学部」とは、保育科を指す。
- 自由記述は、記述者の学科・学年ごとに分類して記載している。但し、特定の教職員が識別できるような内容、その他公表するうえで不適切と思われる内容は修正を加えている。

4. 学科別回答率

学部・学科	学年	在籍者数	回答者数	回答者合計	回答率	総回答率
看護学科	1年	92	82	353	89.1%	93.6%
	2年	82	80		97.6%	
	3年	93	90		96.8%	
	4年	110	101		91.8%	
福祉学科	1年	73	63	265	86.3%	87.7%
	2年	75	66		88.0%	
	3年	78	72		92.3%	
	4年	76	64		84.2%	
栄養学科	1年	44	42	188	95.5%	92.2%
	2年	36	35		97.2%	
	3年	56	54		96.4%	
	4年	68	57		83.8%	
英語学科	1年	27	23	120	85.2%	88.9%
	2年	21	17		81.0%	
	3年	36	35		97.2%	
	4年	51	45		88.2%	
観光文化学科	1年	30	29	163	96.7%	93.1%
	2年	33	28		84.8%	
	3年	37	37		100.0%	
	4年	75	69		92.0%	
保育科	1年	31	31	77	100.0%	95.1%
	2年	50	46		92.0%	
総計		1,274		1,166		91.5%

第2章 調査結果

1. 調査結果

〔1〕所属学科

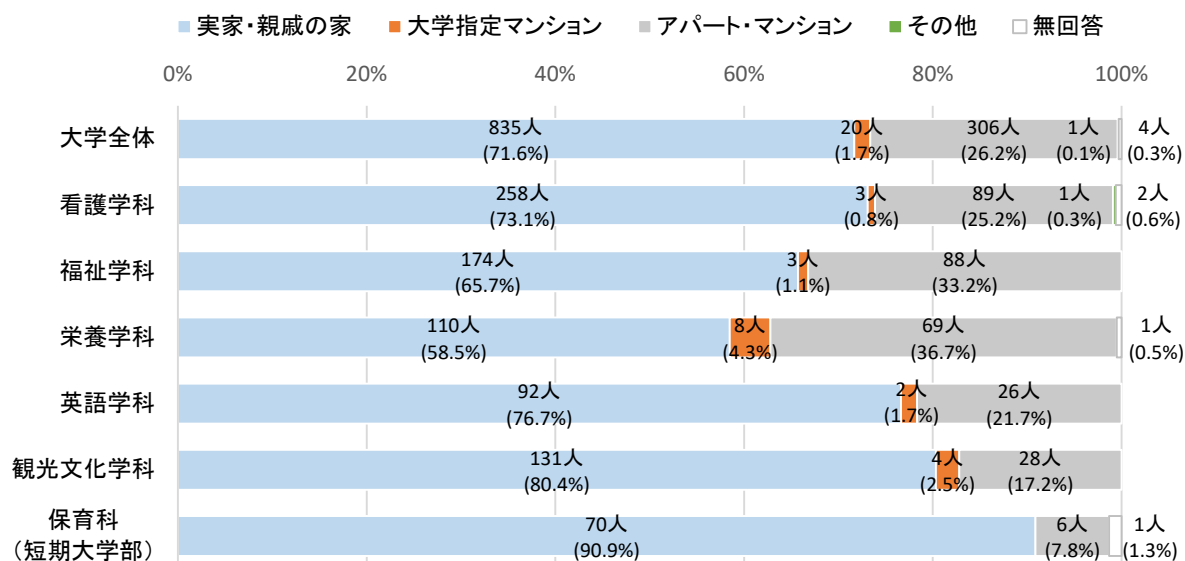
〔2〕入学年度

問 あなたはどの学科、学年に所属していますか。(1つだけ選んでください)

学科	入学年度	回答者数	回答者合計
看護学科	2018年	2	351
	2019年	13	
	2020年	100	
	2021年	83	
	2022年	71	
	2023年	82	
福祉学科	2018年	1	264
	2019年	1	
	2020年	64	
	2021年	73	
	2022年	63	
	2023年	62	
栄養学科	2018年	0	188
	2019年	2	
	2020年	55	
	2021年	53	
	2022年	35	
	2023年	43	
英語学科	2018年	0	119
	2019年	1	
	2020年	45	
	2021年	33	
	2022年	17	
	2023年	23	
観光文化学科	2018年	0	161
	2019年	3	
	2020年	65	
	2021年	34	
	2022年	27	
	2023年	32	
保育科	2018年	0	76
	2019年	0	
	2020年	0	
	2021年	1	
	2022年	44	
	2023年	31	
学科・入学年度	無回答者数		7
総計			1,166

〔3〕現在の住まい

問 あなたの現在の住まいを教えてください。(1つだけ選んでください)

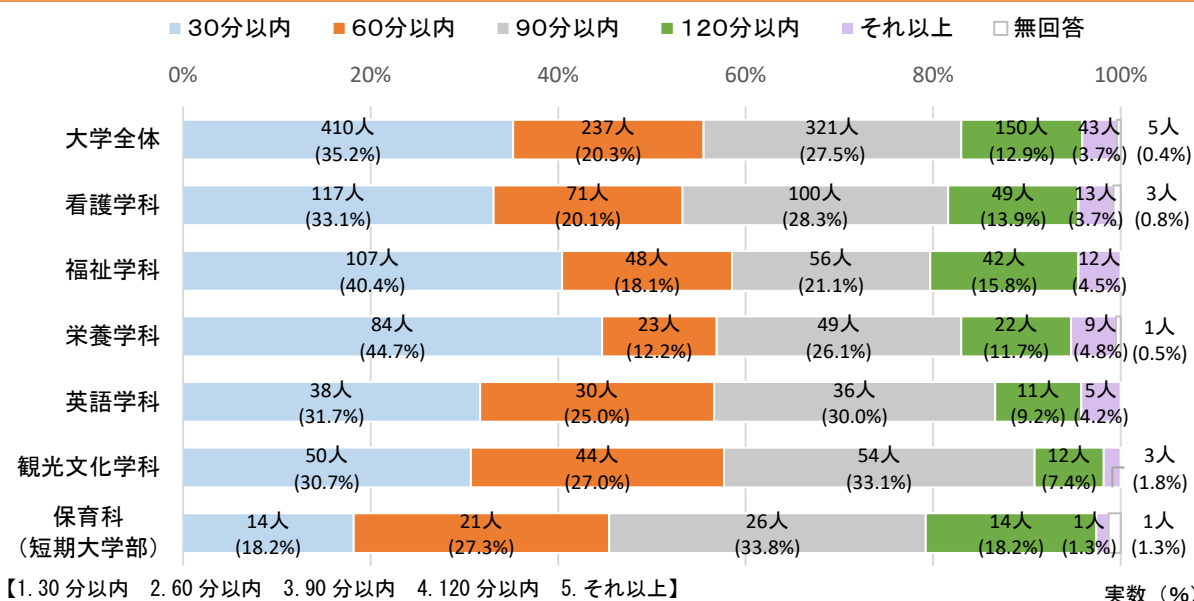


【1. 実家・親戚の家 2. 大学指定マンション 3. アパート・マンション 4. その他】 実数 (%)

種別	区分	1	2	3	4	無回答	
大学	全体	835 (71.6%)	20 (1.7%)	306 (26.2%)	1 (0.1%)	4	
	看護学科	全体	258 (73.1%)	3 (0.8%)	89 (25.2%)	1 (0.3%)	2
		1年	64 (78.0%)	1 (1.2%)	15 (18.3%)	1 (1.2%)	1
		2年	56 (70.0%)	-	23 (28.8%)	-	1
		3年	65 (72.2%)	1 (1.1%)	24 (26.7%)	-	-
		4年	73 (72.3%)	1 (1.0%)	27 (26.7%)	-	-
	福祉学科	全体	174 (65.7%)	3 (1.1%)	88 (33.2%)	-	-
		1年	41 (65.1%)	1 (1.6%)	21 (33.3%)	-	-
		2年	48 (72.7%)	-	18 (27.3%)	-	-
		3年	52 (72.2%)	-	20 (27.8%)	-	-
		4年	33 (51.6%)	2 (3.1%)	29 (45.3%)	-	-
	栄養学科	全体	110 (58.5%)	8 (4.3%)	69 (36.7%)	-	1
		1年	26 (61.9%)	1 (2.4%)	15 (35.7%)	-	-
		2年	22 (62.9%)	-	13 (37.1%)	-	-
		3年	24 (44.4%)	2 (3.7%)	27 (50.0%)	-	1
		4年	38 (66.7%)	5 (8.8%)	14 (24.6%)	-	-
	英語学科	全体	92 (76.7%)	2 (1.7%)	26 (21.7%)	-	-
		1年	21 (91.3%)	1 (4.3%)	1 (4.3%)	-	-
		2年	16 (94.1%)	-	1 (5.9%)	-	-
		3年	26 (74.3%)	1 (2.9%)	8 (22.9%)	-	-
4年		29 (64.4%)	-	16 (35.6%)	-	-	
観光文化学科	全体	131 (80.4%)	4 (2.5%)	28 (17.2%)	-	-	
	1年	24 (82.8%)	-	5 (17.2%)	-	-	
	2年	22 (78.6%)	1 (3.6%)	5 (17.9%)	-	-	
	3年	30 (81.1%)	-	7 (18.9%)	-	-	
	4年	55 (79.7%)	3 (4.3%)	11 (15.9%)	-	-	
学年別	1年	176 (73.6%)	4 (1.7%)	57 (23.8%)	1 (0.4%)	1	
	2年	164 (72.6%)	1 (0.4%)	60 (26.5%)	-	1	
	3年	197 (68.4%)	4 (1.4%)	86 (29.9%)	-	1	
	4年	228 (67.9%)	11 (3.3%)	97 (28.9%)	-	-	
	短大	保育科	全体	70 (90.9%)	-	6 (7.8%)	-
1年			29 (93.5%)	-	2 (6.5%)	-	-
2年			41 (89.1%)	-	4 (8.7%)	-	1

〔4〕 通学時間

問 あなたの片道の通学時間はどのくらいですか。(1つだけ選んでください)



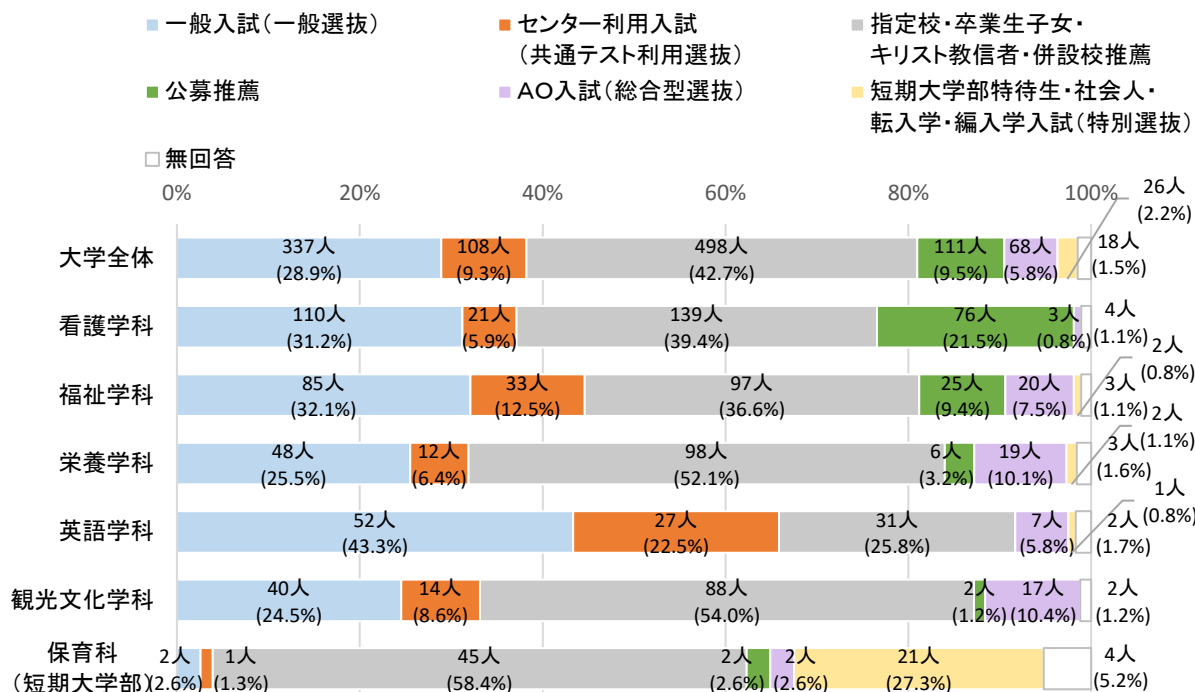
【1. 30分以内 2. 60分以内 3. 90分以内 4. 120分以内 5. それ以上】

実数 (%)

種別	区分	1	2	3	4	5	無回答	
大学	全体	410 (35.2%)	237 (20.3%)	321 (27.5%)	150 (12.9%)	43 (3.7%)	5	
	看護学科	全体	117 (33.1%)	71 (20.1%)	100 (28.3%)	49 (13.9%)	13 (3.7%)	3
		1年	24 (29.3%)	16 (19.5%)	30 (36.6%)	9 (11.0%)	2 (2.4%)	1
		2年	26 (32.5%)	14 (17.5%)	25 (31.3%)	13 (16.3%)	1 (1.3%)	1
		3年	31 (34.4%)	24 (26.7%)	24 (26.7%)	10 (11.1%)	1 (1.1%)	-
		4年	36 (35.6%)	17 (16.8%)	21 (20.8%)	17 (16.8%)	9 (8.9%)	1
	福祉学科	全体	107 (40.4%)	48 (18.1%)	56 (21.1%)	42 (15.8%)	12 (4.5%)	-
		1年	29 (46.0%)	15 (23.8%)	11 (17.5%)	8 (12.7%)	-	-
		2年	25 (37.9%)	10 (15.2%)	15 (22.7%)	13 (19.7%)	3 (4.5%)	-
		3年	20 (27.8%)	16 (22.2%)	18 (25.0%)	14 (19.4%)	4 (5.6%)	-
		4年	33 (51.6%)	7 (10.9%)	12 (18.8%)	7 (10.9%)	5 (7.8%)	-
	栄養学科	全体	84 (44.7%)	23 (12.2%)	49 (26.1%)	22 (11.7%)	9 (4.8%)	1
		1年	15 (35.7%)	5 (11.9%)	15 (35.7%)	3 (7.1%)	4 (9.5%)	-
		2年	16 (45.7%)	4 (11.4%)	11 (31.4%)	4 (11.4%)	-	-
		3年	32 (59.3%)	5 (9.3%)	11 (20.4%)	4 (7.4%)	1 (1.9%)	1
		4年	21 (36.8%)	9 (15.8%)	12 (21.1%)	11 (19.3%)	4 (7.0%)	-
	英語学科	全体	38 (31.7%)	30 (25.0%)	36 (30.0%)	11 (9.2%)	5 (4.2%)	-
		1年	7 (30.4%)	5 (21.7%)	6 (26.1%)	4 (17.4%)	1 (4.3%)	-
		2年	1 (5.9%)	5 (29.4%)	9 (52.9%)	2 (11.8%)	-	-
		3年	12 (34.3%)	9 (25.7%)	11 (31.4%)	2 (5.7%)	1 (2.9%)	-
4年		18 (40.0%)	11 (24.4%)	10 (22.2%)	3 (6.7%)	3 (6.7%)	-	
観光文化学科	全体	50 (30.7%)	44 (27.0%)	54 (33.1%)	12 (7.4%)	3 (1.8%)	-	
	1年	7 (24.1%)	7 (24.1%)	13 (44.8%)	2 (6.9%)	-	-	
	2年	11 (39.3%)	6 (21.4%)	10 (35.7%)	1 (3.6%)	-	-	
	3年	10 (27.0%)	12 (32.4%)	10 (27.0%)	5 (13.5%)	-	-	
	4年	22 (31.9%)	19 (27.5%)	21 (30.4%)	4 (5.8%)	3 (4.3%)	-	
学年別	1年	82 (34.3%)	48 (20.1%)	75 (31.4%)	26 (10.9%)	7 (2.9%)	1	
	2年	79 (35.0%)	39 (17.3%)	70 (31.0%)	33 (14.6%)	4 (1.8%)	1	
	3年	105 (36.5%)	66 (22.9%)	74 (25.7%)	35 (12.2%)	7 (2.4%)	1	
	4年	130 (38.7%)	63 (18.8%)	76 (22.6%)	42 (12.5%)	24 (7.1%)	1	
短大	保育科	全体	14 (18.2%)	21 (27.3%)	26 (33.8%)	14 (18.2%)	1 (1.3%)	1
		1年	4 (12.9%)	10 (32.3%)	12 (38.7%)	5 (16.1%)	-	-
		2年	10 (21.7%)	11 (23.9%)	14 (30.4%)	9 (19.6%)	1 (2.2%)	1

〔5〕入試形態

問 次のどの入試で本学に入学しましたか。(1つだけ選んでください)



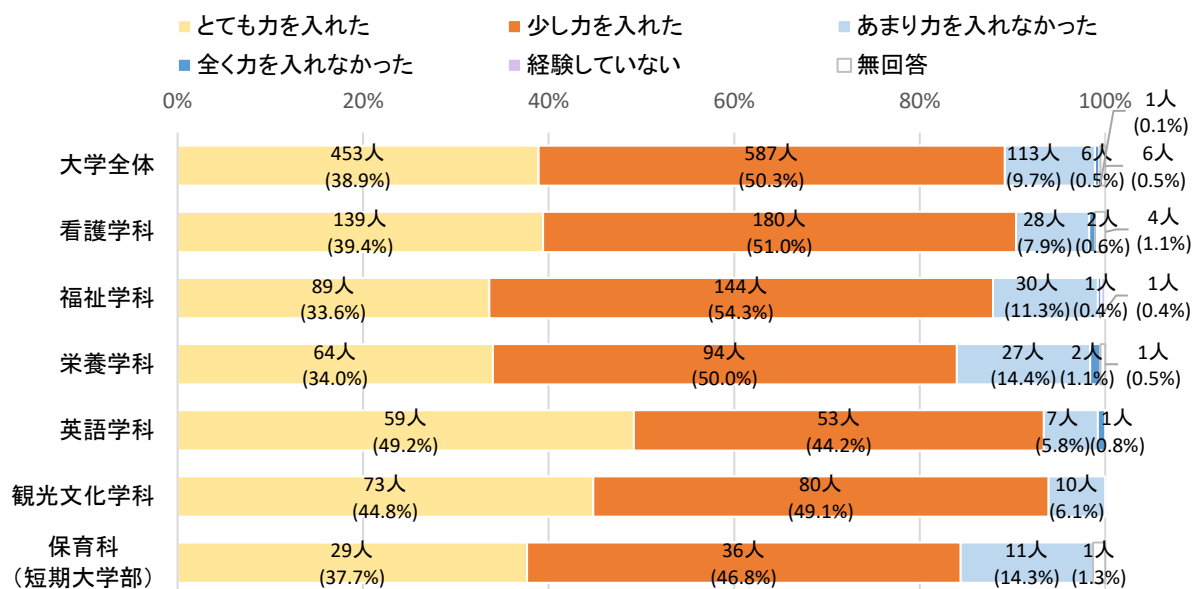
【1. 一般入試 (一般選抜) 2. センター利用入試 (共通テスト利用選抜) 3. 指定校・卒業生子女・キリスト教信者・併設校推薦】
 【4. 公募推薦 5. AO入試 (総合型選抜) 6. 短期大学部特待生・社会人・転入学・編入学入試 (特別選抜)】 実数 (%)

種別	区分	1	2	3	4	5	6	無回答	
大学	全体	337 (28.9%)	108 (9.3%)	498 (42.7%)	111 (9.5%)	68 (5.8%)	26 (2.2%)	18	
	看護学科	全体	110 (31.2%)	21 (5.9%)	139 (39.4%)	76 (21.5%)	3 (0.8%)	-	4
		1年	21 (25.6%)	-	39 (47.6%)	21 (25.6%)	-	-	1
		2年	22 (27.5%)	5 (6.3%)	33 (41.3%)	19 (23.8%)	-	-	1
		3年	26 (28.9%)	6 (6.7%)	35 (38.9%)	20 (22.2%)	2 (2.2%)	-	1
		4年	41 (40.6%)	10 (9.9%)	32 (31.7%)	16 (15.8%)	1 (1.0%)	-	1
	福祉学科	全体	85 (32.1%)	33 (12.5%)	97 (36.6%)	25 (9.4%)	20 (7.5%)	2 (0.8%)	3
		1年	17 (27.0%)	6 (9.5%)	27 (42.9%)	7 (11.1%)	4 (6.3%)	1 (1.6%)	1
		2年	20 (30.3%)	6 (9.1%)	27 (40.9%)	6 (9.1%)	5 (7.6%)	1 (1.5%)	1
		3年	25 (34.7%)	12 (16.7%)	22 (30.6%)	7 (9.7%)	5 (6.9%)	-	1
		4年	23 (35.9%)	9 (14.1%)	21 (32.8%)	5 (7.8%)	6 (9.4%)	-	-
	栄養学科	全体	48 (25.5%)	12 (6.4%)	98 (52.1%)	6 (3.2%)	19 (10.1%)	2 (1.1%)	3
		1年	12 (28.6%)	-	20 (47.6%)	1 (2.4%)	9 (21.4%)	-	-
		2年	4 (11.4%)	3 (8.6%)	23 (65.7%)	3 (8.6%)	2 (5.7%)	-	-
		3年	15 (27.8%)	4 (7.4%)	24 (44.4%)	1 (1.9%)	7 (13.0%)	1 (1.9%)	2
		4年	17 (29.8%)	5 (8.8%)	31 (54.4%)	1 (1.8%)	1 (1.8%)	1 (1.8%)	1
	英語学科	全体	52 (43.3%)	27 (22.5%)	31 (25.8%)	-	7 (5.8%)	1 (0.8%)	2
		1年	7 (30.4%)	9 (39.1%)	5 (21.7%)	-	1 (4.3%)	1 (4.3%)	-
		2年	9 (52.9%)	1 (5.9%)	6 (35.3%)	-	-	-	1
		3年	16 (45.7%)	6 (17.1%)	13 (37.1%)	-	-	-	-
4年		20 (44.4%)	11 (24.4%)	7 (15.6%)	-	6 (13.3%)	-	1	
観光文化学科	全体	40 (24.5%)	14 (8.6%)	88 (54.0%)	2 (1.2%)	17 (10.4%)	-	2	
	1年	6 (20.7%)	1 (3.4%)	20 (69.0%)	-	2 (6.9%)	-	-	
	2年	7 (25.0%)	5 (17.9%)	11 (39.3%)	-	4 (14.3%)	-	1	
	3年	8 (21.6%)	2 (5.4%)	21 (56.8%)	1 (2.7%)	5 (13.5%)	-	-	
	4年	19 (27.5%)	6 (8.7%)	36 (52.2%)	1 (1.4%)	6 (8.7%)	-	1	
学年別	1年	63 (26.4%)	16 (6.7%)	111 (46.4%)	29 (12.1%)	16 (6.7%)	2 (0.8%)	2	
	2年	62 (27.4%)	20 (8.8%)	100 (44.2%)	28 (12.4%)	11 (4.9%)	1 (0.4%)	4	
	3年	90 (31.3%)	30 (10.4%)	115 (39.9%)	29 (10.1%)	19 (6.6%)	1 (0.3%)	4	
	4年	120 (35.7%)	41 (12.2%)	127 (37.8%)	23 (6.8%)	20 (6.0%)	1 (0.3%)	4	
	短大	保育科	全体	2 (2.6%)	1 (1.3%)	45 (58.4%)	2 (2.6%)	2 (2.6%)	21 (27.3%)
1年			1 (3.2%)	-	20 (64.5%)	-	1 (3.2%)	9 (29.0%)	-
2年			1 (2.2%)	1 (2.2%)	25 (54.3%)	2 (4.3%)	1 (2.2%)	12 (26.1%)	4

〔6〕入学以降、力を入れてきた事柄

問 入学以降、次の項目について、あなたはどのくらい力を入れてきましたか。
(それぞれ1つずつ選んでください)

(1) 大学の授業

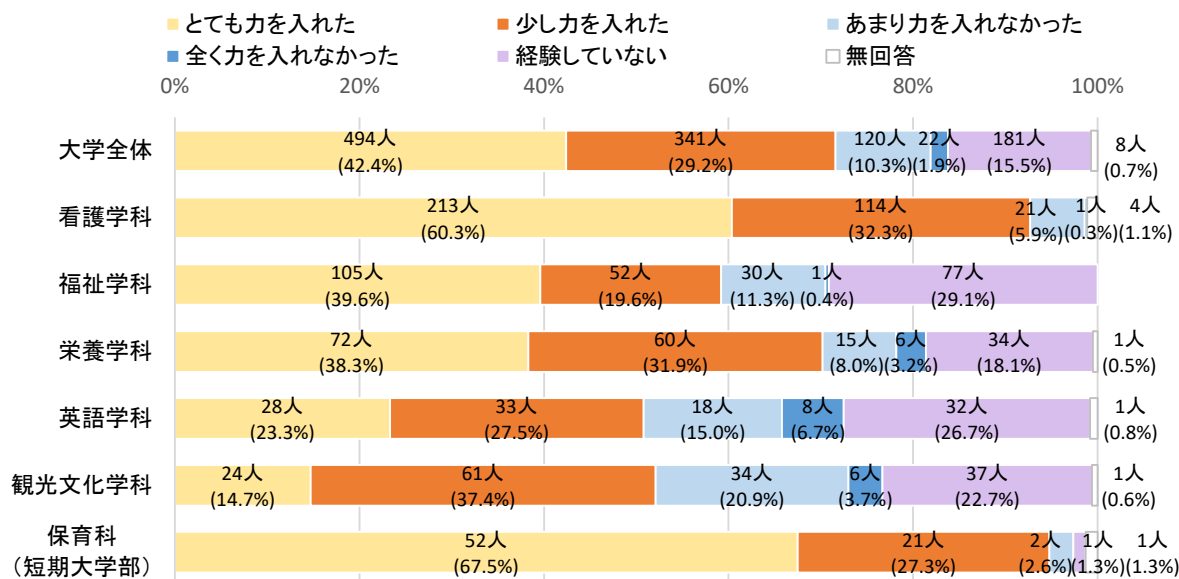


【1. とても力を入れた 2. 少し力を入れた 3. あまり力を入れなかった 4. 全く力を入れなかった 5. 経験していない】実数 (%)

種別	区分	1	2	3	4	5	無回答	
大学	全体	453 (38.9%)	587 (50.3%)	113 (9.7%)	6 (0.5%)	1 (0.1%)	6	
	看護学科	全体	139 (39.4%)	180 (51.0%)	28 (7.9%)	2 (0.6%)	-	4
		1年	41 (50.0%)	34 (41.5%)	4 (4.9%)	1 (1.2%)	-	2
		2年	30 (37.5%)	43 (53.8%)	5 (6.3%)	1 (1.3%)	-	1
		3年	29 (32.2%)	52 (57.8%)	8 (8.9%)	-	-	1
		4年	39 (38.6%)	51 (50.5%)	11 (10.9%)	-	-	-
	福祉学科	全体	89 (33.6%)	144 (54.3%)	30 (11.3%)	1 (0.4%)	1 (0.4%)	-
		1年	20 (31.7%)	40 (63.5%)	2 (3.2%)	1 (1.6%)	-	-
		2年	25 (37.9%)	35 (53.0%)	5 (7.6%)	-	1 (1.5%)	-
		3年	17 (23.6%)	38 (52.8%)	17 (23.6%)	-	-	-
		4年	27 (42.2%)	31 (48.4%)	6 (9.4%)	-	-	-
	栄養学科	全体	64 (34.0%)	94 (50.0%)	27 (14.4%)	2 (1.1%)	-	1
		1年	19 (45.2%)	19 (45.2%)	4 (9.5%)	-	-	-
		2年	12 (34.3%)	17 (48.6%)	5 (14.3%)	1 (2.9%)	-	-
		3年	8 (14.8%)	32 (59.3%)	12 (22.2%)	1 (1.9%)	-	1
		4年	25 (43.9%)	26 (45.6%)	6 (10.5%)	-	-	-
	英語学科	全体	59 (49.2%)	53 (44.2%)	7 (5.8%)	1 (0.8%)	-	-
		1年	12 (52.2%)	10 (43.5%)	1 (4.3%)	-	-	-
		2年	13 (76.5%)	4 (23.5%)	-	-	-	-
		3年	15 (42.9%)	16 (45.7%)	4 (11.4%)	-	-	-
		4年	19 (42.2%)	23 (51.1%)	2 (4.4%)	1 (2.2%)	-	-
観光文化学科	全体	73 (44.8%)	80 (49.1%)	10 (6.1%)	-	-	-	
	1年	10 (34.5%)	17 (58.6%)	2 (6.9%)	-	-	-	
	2年	11 (39.3%)	16 (57.1%)	1 (3.6%)	-	-	-	
	3年	21 (56.8%)	15 (40.5%)	1 (2.7%)	-	-	-	
	4年	31 (44.9%)	32 (46.4%)	6 (8.7%)	-	-	-	
学年別	1年	102 (42.7%)	120 (50.2%)	13 (5.4%)	2 (0.8%)	-	2	
	2年	91 (40.3%)	115 (50.9%)	16 (7.1%)	2 (0.9%)	1 (0.4%)	1	
	3年	90 (31.3%)	153 (53.1%)	42 (14.6%)	1 (0.3%)	-	2	
	4年	141 (42.0%)	163 (48.5%)	31 (9.2%)	1 (0.3%)	-	-	
	短大	保育科	全体	29 (37.7%)	36 (46.8%)	11 (14.3%)	-	-
1年			16 (51.6%)	15 (48.4%)	-	-	-	-
2年			13 (28.3%)	21 (45.7%)	11 (23.9%)	-	-	1

第2章 調査結果

(2) 実習やインターンシップ

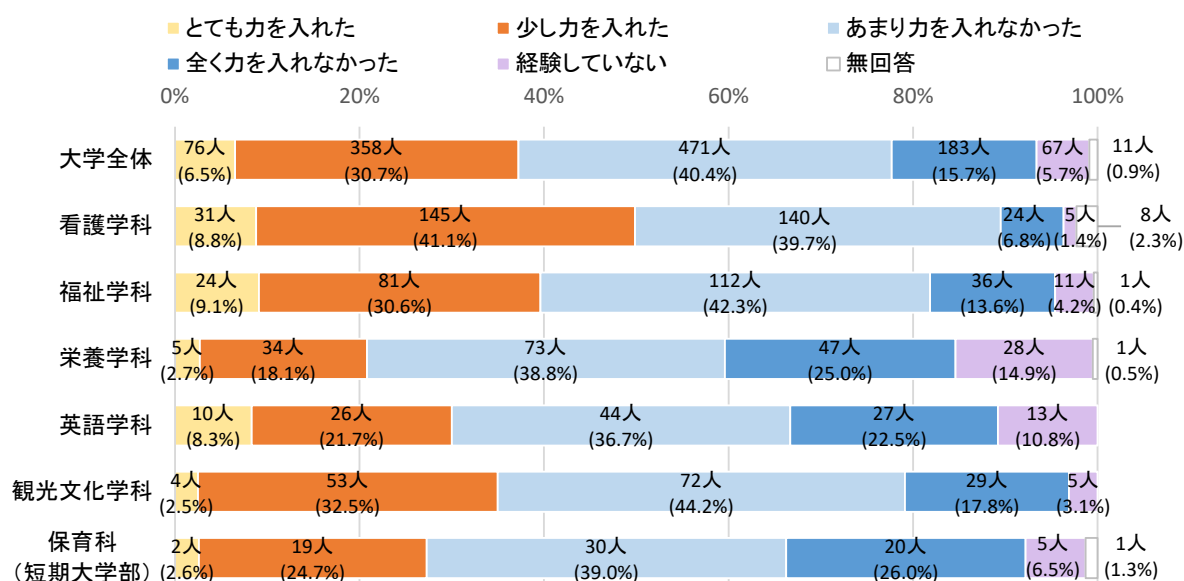


【1. とても力を入れた 2. 少し力を入れた 3. あまり力を入れなかった 4. 全く力を入れなかった 5. 経験していない】

実数 (%)

種別	区分	1	2	3	4	5	無回答	
大学	全体	494 (42.4%)	341 (29.2%)	120 (10.3%)	22 (1.9%)	181 (15.5%)	8	
	看護学科	全体	213 (60.3%)	114 (32.3%)	21 (5.9%)	1 (0.3%)	-	4
		1年	53 (64.6%)	23 (28.0%)	4 (4.9%)	-	-	2
		2年	49 (61.3%)	26 (32.5%)	4 (5.0%)	-	-	1
		3年	44 (48.9%)	35 (38.9%)	9 (10.0%)	1 (1.1%)	-	1
		4年	67 (66.3%)	30 (29.7%)	4 (4.0%)	-	-	-
	福祉学科	全体	105 (39.6%)	52 (19.6%)	30 (11.3%)	1 (0.4%)	77 (29.1%)	-
		1年	9 (14.3%)	7 (11.1%)	5 (7.9%)	-	42 (66.7%)	-
		2年	18 (27.3%)	15 (22.7%)	12 (18.2%)	-	21 (31.8%)	-
		3年	30 (41.7%)	18 (25.0%)	10 (13.9%)	1 (1.4%)	13 (18.1%)	-
		4年	48 (75.0%)	12 (18.8%)	3 (4.7%)	-	1 (1.6%)	-
	栄養学科	全体	72 (38.3%)	60 (31.9%)	15 (8.0%)	6 (3.2%)	34 (18.1%)	1
		1年	5 (11.9%)	9 (21.4%)	3 (7.1%)	3 (7.1%)	22 (52.4%)	-
		2年	6 (17.1%)	12 (34.3%)	5 (14.3%)	2 (5.7%)	10 (28.6%)	-
		3年	23 (42.6%)	25 (46.3%)	4 (7.4%)	-	1 (1.9%)	1
		4年	38 (66.7%)	14 (24.6%)	3 (5.3%)	1 (1.8%)	1 (1.8%)	-
	英語学科	全体	28 (23.3%)	33 (27.5%)	18 (15.0%)	8 (6.7%)	32 (26.7%)	1
1年		1 (4.3%)	-	3 (13.0%)	3 (13.0%)	16 (69.6%)	-	
2年		2 (11.8%)	-	2 (11.8%)	1 (5.9%)	12 (70.6%)	-	
3年		13 (37.1%)	16 (45.7%)	4 (11.4%)	1 (2.9%)	1 (2.9%)	-	
4年		12 (26.7%)	17 (37.8%)	9 (20.0%)	3 (6.7%)	3 (6.7%)	1	
観光文化学科	全体	24 (14.7%)	61 (37.4%)	34 (20.9%)	6 (3.7%)	37 (22.7%)	1	
	1年	1 (3.4%)	3 (10.3%)	7 (24.1%)	1 (3.4%)	17 (58.6%)	-	
	2年	2 (7.1%)	5 (17.9%)	6 (21.4%)	3 (10.7%)	12 (42.9%)	-	
	3年	8 (21.6%)	23 (62.2%)	4 (10.8%)	-	1 (2.7%)	1	
	4年	13 (18.8%)	30 (43.5%)	17 (24.6%)	2 (2.9%)	7 (10.1%)	-	
学年別	1年	69 (28.9%)	42 (17.6%)	22 (9.2%)	7 (2.9%)	97 (40.6%)	2	
	2年	77 (34.1%)	58 (25.7%)	29 (12.8%)	6 (2.7%)	55 (24.3%)	1	
	3年	118 (41.0%)	117 (40.6%)	31 (10.8%)	3 (1.0%)	16 (5.6%)	3	
	4年	178 (53.0%)	103 (30.7%)	36 (10.7%)	6 (1.8%)	12 (3.6%)	1	
	短大	保育科	全体	52 (67.5%)	21 (27.3%)	2 (2.6%)	-	1 (1.3%)
1年			26 (83.9%)	3 (9.7%)	1 (3.2%)	-	1 (3.2%)	-
2年			26 (56.5%)	18 (39.1%)	1 (2.2%)	-	-	1

(3) 図書館の利用（書籍・データベース等）



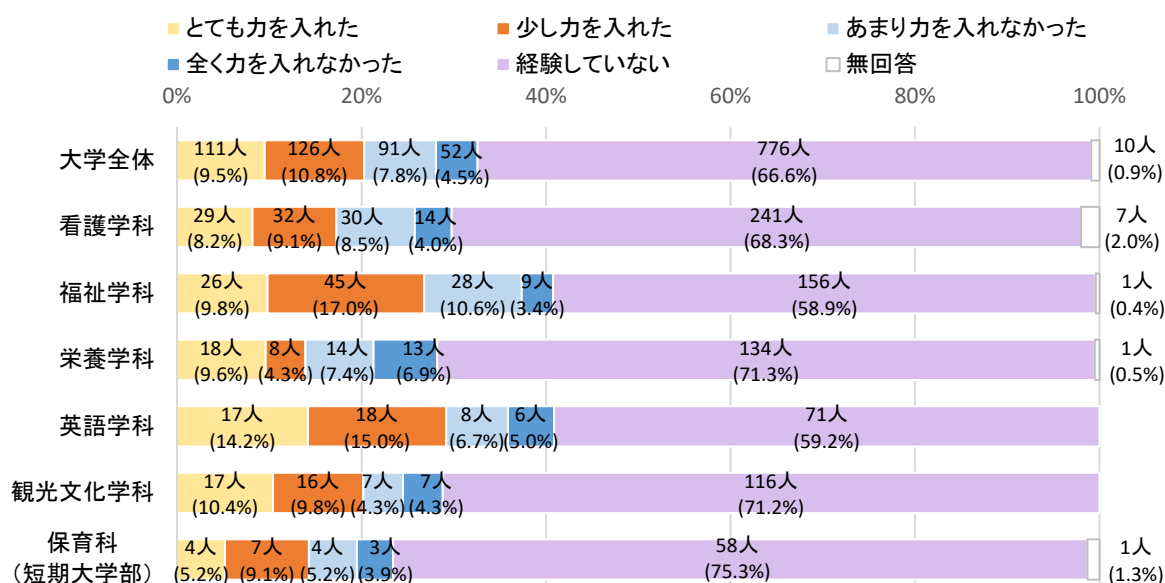
【1. とても力を入れた 2. 少し力を入れた 3. あまり力を入れなかった 4. 全く力を入れなかった 5. 経験していない】

実数 (%)

種別	区分	1	2	3	4	5	無回答	
大学	全体	76 (6.5%)	358 (30.7%)	471 (40.4%)	183 (15.7%)	67 (5.7%)	11	
	看護学科	全体	31 (8.8%)	145 (41.1%)	140 (39.7%)	24 (6.8%)	5 (1.4%)	8
		1年	8 (9.8%)	32 (39.0%)	32 (39.0%)	7 (8.5%)	-	3
		2年	6 (7.5%)	32 (40.0%)	32 (40.0%)	7 (8.8%)	1 (1.3%)	2
		3年	7 (7.8%)	30 (33.3%)	45 (50.0%)	5 (5.6%)	1 (1.1%)	2
		4年	10 (9.9%)	51 (50.5%)	31 (30.7%)	5 (5.0%)	3 (3.0%)	1
	福祉学科	全体	24 (9.1%)	81 (30.6%)	112 (42.3%)	36 (13.6%)	11 (4.2%)	1
		1年	3 (4.8%)	24 (38.1%)	32 (50.8%)	3 (4.8%)	1 (1.6%)	-
		2年	9 (13.6%)	22 (33.3%)	21 (31.8%)	10 (15.2%)	4 (6.1%)	-
		3年	3 (4.2%)	15 (20.8%)	33 (45.8%)	17 (23.6%)	4 (5.6%)	-
		4年	9 (14.1%)	20 (31.3%)	26 (40.6%)	6 (9.4%)	2 (3.1%)	1
	栄養学科	全体	5 (2.7%)	34 (18.1%)	73 (38.8%)	47 (25.0%)	28 (14.9%)	1
		1年	1 (2.4%)	6 (14.3%)	22 (52.4%)	10 (23.8%)	3 (7.1%)	-
		2年	1 (2.9%)	4 (11.4%)	11 (31.4%)	11 (31.4%)	8 (22.9%)	-
		3年	1 (1.9%)	10 (18.5%)	22 (40.7%)	10 (18.5%)	10 (18.5%)	1
		4年	2 (3.5%)	14 (24.6%)	18 (31.6%)	16 (28.1%)	7 (12.3%)	-
	英語学科	全体	10 (8.3%)	26 (21.7%)	44 (36.7%)	27 (22.5%)	13 (10.8%)	-
1年		3 (13.0%)	3 (13.0%)	9 (39.1%)	3 (13.0%)	5 (21.7%)	-	
2年		1 (5.9%)	6 (35.3%)	7 (41.2%)	3 (17.6%)	-	-	
3年		2 (5.7%)	6 (17.1%)	12 (34.3%)	12 (34.3%)	3 (8.6%)	-	
4年		4 (8.9%)	11 (24.4%)	16 (35.6%)	9 (20.0%)	5 (11.1%)	-	
観光文化学科	全体	4 (2.5%)	53 (32.5%)	72 (44.2%)	29 (17.8%)	5 (3.1%)	-	
	1年	-	15 (51.7%)	12 (41.4%)	2 (6.9%)	-	-	
	2年	1 (3.6%)	13 (46.4%)	10 (35.7%)	4 (14.3%)	-	-	
	3年	2 (5.4%)	8 (21.6%)	17 (45.9%)	9 (24.3%)	1 (2.7%)	-	
	4年	1 (1.4%)	17 (24.6%)	33 (47.8%)	14 (20.3%)	4 (5.8%)	-	
学年別	1年	15 (6.3%)	80 (33.5%)	107 (44.8%)	25 (10.5%)	9 (3.8%)	3	
	2年	18 (8.0%)	77 (34.1%)	81 (35.8%)	35 (15.5%)	13 (5.8%)	2	
	3年	15 (5.2%)	69 (24.0%)	129 (44.8%)	53 (18.4%)	19 (6.6%)	3	
	4年	26 (7.7%)	113 (33.6%)	124 (36.9%)	50 (14.9%)	21 (6.3%)	2	
短大	保育科	全体	2 (2.6%)	19 (24.7%)	30 (39.0%)	20 (26.0%)	5 (6.5%)	1
		1年	1 (3.2%)	6 (19.4%)	18 (58.1%)	4 (12.9%)	2 (6.5%)	-
		2年	1 (2.2%)	13 (28.3%)	12 (26.1%)	16 (34.8%)	3 (6.5%)	1

第2章 調査結果

(4) サークル活動

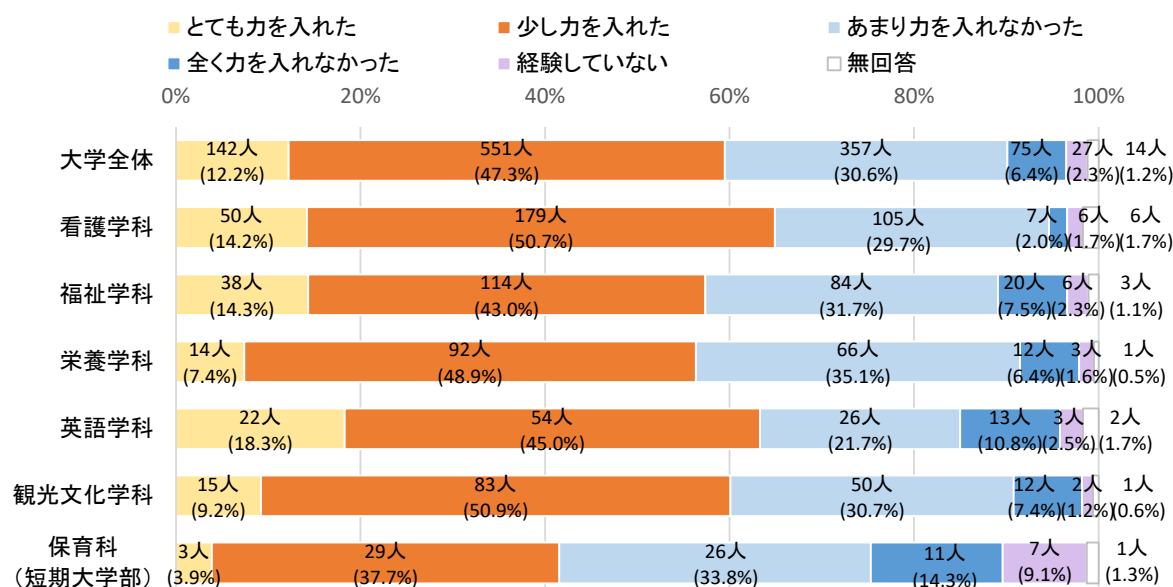


【1. とても力を入れた 2. 少し力を入れた 3. あまり力を入れなかった 4. 全く力を入れなかった 5. 経験していない】

実数 (%)

種別	区分	1	2	3	4	5	無回答	
大学	全体	111 (9.5%)	126 (10.8%)	91 (7.8%)	52 (4.5%)	776 (66.6%)	10	
	看護学科	全体	29 (8.2%)	32 (9.1%)	30 (8.5%)	14 (4.0%)	241 (68.3%)	7
		1年	12 (14.6%)	14 (17.1%)	7 (8.5%)	4 (4.9%)	42 (51.2%)	3
		2年	7 (8.8%)	8 (10.0%)	5 (6.3%)	2 (2.5%)	57 (71.3%)	1
		3年	5 (5.6%)	8 (8.9%)	10 (11.1%)	2 (2.2%)	63 (70.0%)	2
		4年	5 (5.0%)	2 (2.0%)	8 (7.9%)	6 (5.9%)	79 (78.2%)	1
	福祉学科	全体	26 (9.8%)	45 (17.0%)	28 (10.6%)	9 (3.4%)	156 (58.9%)	1
		1年	8 (12.7%)	10 (15.9%)	8 (12.7%)	1 (1.6%)	36 (57.1%)	-
		2年	5 (7.6%)	15 (22.7%)	5 (7.6%)	3 (4.5%)	38 (57.6%)	-
		3年	6 (8.3%)	10 (13.9%)	8 (11.1%)	4 (5.6%)	44 (61.1%)	-
		4年	7 (10.9%)	10 (15.6%)	7 (10.9%)	1 (1.6%)	38 (59.4%)	1
	栄養学科	全体	18 (9.6%)	8 (4.3%)	14 (7.4%)	13 (6.9%)	134 (71.3%)	1
		1年	8 (19.0%)	1 (2.4%)	1 (2.4%)	4 (9.5%)	28 (66.7%)	-
		2年	2 (5.7%)	2 (5.7%)	1 (2.9%)	3 (8.6%)	27 (77.1%)	-
		3年	7 (13.0%)	-	5 (9.3%)	4 (7.4%)	37 (68.5%)	1
		4年	1 (1.8%)	5 (8.8%)	7 (12.3%)	2 (3.5%)	42 (73.7%)	-
	英語学科	全体	17 (14.2%)	18 (15.0%)	8 (6.7%)	6 (5.0%)	71 (59.2%)	-
		1年	4 (17.4%)	1 (4.3%)	2 (8.7%)	-	16 (69.6%)	-
		2年	3 (17.6%)	4 (23.5%)	2 (11.8%)	1 (5.9%)	7 (41.2%)	-
		3年	6 (17.1%)	7 (20.0%)	2 (5.7%)	2 (5.7%)	18 (51.4%)	-
4年		4 (8.9%)	6 (13.3%)	2 (4.4%)	3 (6.7%)	30 (66.7%)	-	
観光文化学科	全体	17 (10.4%)	16 (9.8%)	7 (4.3%)	7 (4.3%)	116 (71.2%)	-	
	1年	1 (3.4%)	1 (3.4%)	2 (6.9%)	1 (3.4%)	24 (82.8%)	-	
	2年	2 (7.1%)	6 (21.4%)	3 (10.7%)	1 (3.6%)	16 (57.1%)	-	
	3年	7 (18.9%)	2 (5.4%)	-	-	28 (75.7%)	-	
	4年	7 (10.1%)	7 (10.1%)	2 (2.9%)	5 (7.2%)	48 (69.6%)	-	
学年別	1年	33 (13.8%)	27 (11.3%)	20 (8.4%)	10 (4.2%)	146 (61.1%)	3	
	2年	19 (8.4%)	35 (15.5%)	16 (7.1%)	10 (4.4%)	145 (64.2%)	1	
	3年	31 (10.8%)	27 (9.4%)	25 (8.7%)	12 (4.2%)	190 (66.0%)	3	
	4年	24 (7.1%)	30 (8.9%)	26 (7.7%)	17 (5.1%)	237 (70.5%)	2	
短大	保育科	全体	4 (5.2%)	7 (9.1%)	4 (5.2%)	3 (3.9%)	58 (75.3%)	1
		1年	1 (3.2%)	1 (3.2%)	3 (9.7%)	1 (3.2%)	25 (80.6%)	-
		2年	3 (6.5%)	6 (13.0%)	1 (2.2%)	2 (4.3%)	33 (71.7%)	1

(5) 授業以外の自主的な勉強



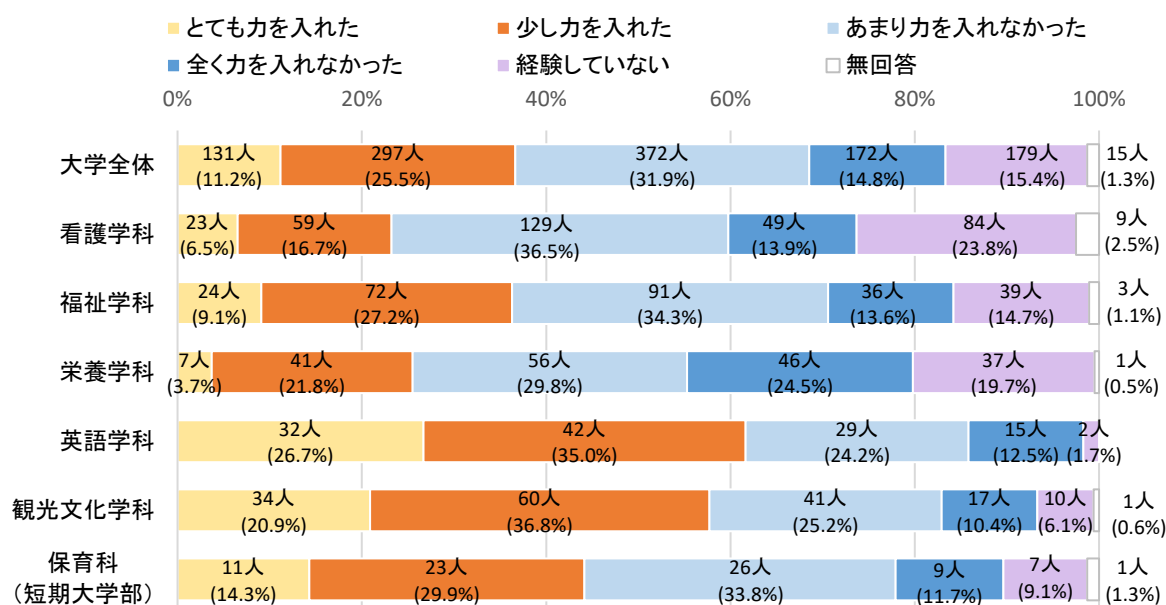
【1. とても力を入れた 2. 少し力を入れた 3. あまり力を入れなかった 4. 全く力を入れなかった 5. 経験していない】

実数 (%)

種別	区分	1	2	3	4	5	無回答	
大学	全体	142 (12.2%)	551 (47.3%)	357 (30.6%)	75 (6.4%)	27 (2.3%)	14	
	看護学科	全体	50 (14.2%)	179 (50.7%)	105 (29.7%)	7 (2.0%)	6 (1.7%)	6
		1年	14 (17.1%)	43 (52.4%)	20 (24.4%)	1 (1.2%)	2 (2.4%)	2
		2年	10 (12.5%)	34 (42.5%)	31 (38.8%)	2 (2.5%)	2 (2.5%)	1
		3年	6 (6.7%)	46 (51.1%)	31 (34.4%)	3 (3.3%)	2 (2.2%)	2
		4年	20 (19.8%)	56 (55.4%)	23 (22.8%)	1 (1.0%)	-	1
	福祉学科	全体	38 (14.3%)	114 (43.0%)	84 (31.7%)	20 (7.5%)	6 (2.3%)	3
		1年	7 (11.1%)	28 (44.4%)	23 (36.5%)	4 (6.3%)	1 (1.6%)	-
		2年	9 (13.6%)	30 (45.5%)	17 (25.8%)	6 (9.1%)	4 (6.1%)	-
		3年	4 (5.6%)	29 (40.3%)	29 (40.3%)	9 (12.5%)	1 (1.4%)	-
		4年	18 (28.1%)	27 (42.2%)	15 (23.4%)	1 (1.6%)	-	3
	栄養学科	全体	14 (7.4%)	92 (48.9%)	66 (35.1%)	12 (6.4%)	3 (1.6%)	1
		1年	2 (4.8%)	20 (47.6%)	20 (47.6%)	-	-	-
		2年	4 (11.4%)	14 (40.0%)	10 (28.6%)	5 (14.3%)	2 (5.7%)	-
		3年	-	26 (48.1%)	23 (42.6%)	3 (5.6%)	1 (1.9%)	1
		4年	8 (14.0%)	32 (56.1%)	13 (22.8%)	4 (7.0%)	-	-
	英語学科	全体	22 (18.3%)	54 (45.0%)	26 (21.7%)	13 (10.8%)	3 (2.5%)	2
		1年	4 (17.4%)	12 (52.2%)	5 (21.7%)	1 (4.3%)	1 (4.3%)	-
		2年	3 (17.6%)	10 (58.8%)	4 (23.5%)	-	-	-
		3年	6 (17.1%)	18 (51.4%)	5 (14.3%)	6 (17.1%)	-	-
4年		9 (20.0%)	14 (31.1%)	12 (26.7%)	6 (13.3%)	2 (4.4%)	2	
観光文化学科	全体	15 (9.2%)	83 (50.9%)	50 (30.7%)	12 (7.4%)	2 (1.2%)	1	
	1年	4 (13.8%)	14 (48.3%)	9 (31.0%)	1 (3.4%)	1 (3.4%)	-	
	2年	3 (10.7%)	16 (57.1%)	6 (21.4%)	2 (7.1%)	-	1	
	3年	5 (13.5%)	18 (48.6%)	11 (29.7%)	3 (8.1%)	-	-	
	4年	3 (4.3%)	35 (50.7%)	24 (34.8%)	6 (8.7%)	1 (1.4%)	-	
学年別	1年	31 (13.0%)	117 (49.0%)	77 (32.2%)	7 (2.9%)	5 (2.1%)	2	
	2年	29 (12.8%)	104 (46.0%)	68 (30.1%)	15 (6.6%)	8 (3.5%)	2	
	3年	21 (7.3%)	137 (47.6%)	99 (34.4%)	24 (8.3%)	4 (1.4%)	3	
	4年	58 (17.3%)	164 (48.8%)	87 (25.9%)	18 (5.4%)	3 (0.9%)	6	
	短大	保育科	全体	3 (3.9%)	29 (37.7%)	26 (33.8%)	11 (14.3%)	7 (9.1%)
1年			1 (3.2%)	14 (45.2%)	10 (32.3%)	6 (19.4%)	-	-
2年			2 (4.3%)	15 (32.6%)	16 (34.8%)	5 (10.9%)	7 (15.2%)	1

第2章 調査結果

(6) 学校行事やイベント

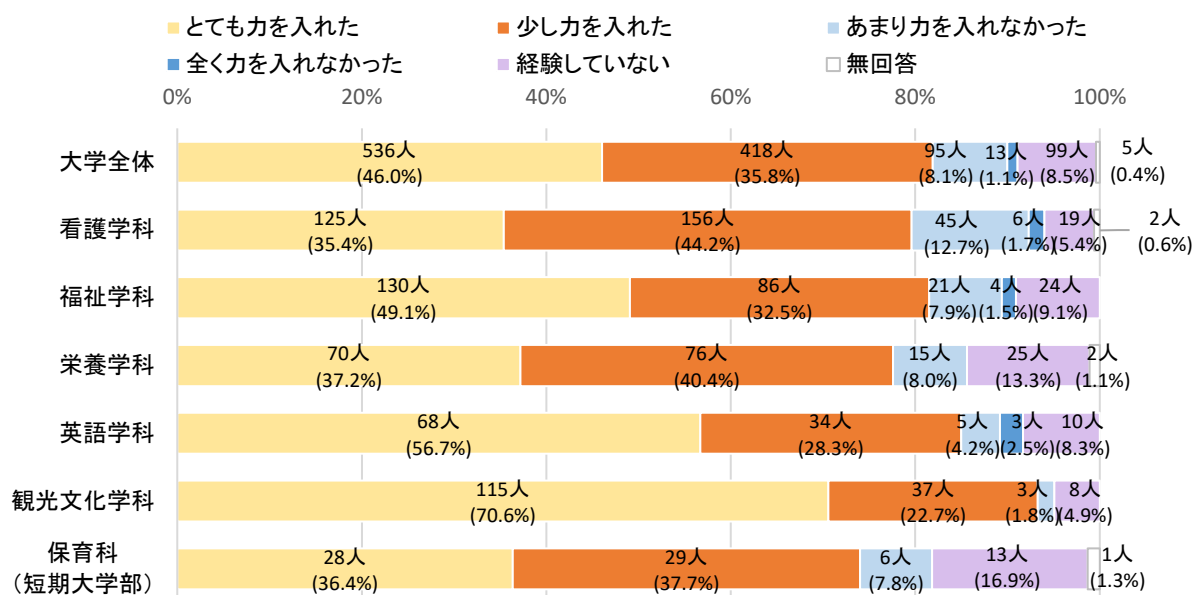


【1. とても力を入れた 2. 少し力を入れた 3. あまり力を入れなかった 4. 全く力を入れなかった 5. 経験していない】

実数 (%)

種別	区分	1	2	3	4	5	無回答	
大学	全体	131 (11.2%)	297 (25.5%)	372 (31.9%)	172 (14.8%)	179 (15.4%)	15	
	看護学科	全体	23 (6.5%)	59 (16.7%)	129 (36.5%)	49 (13.9%)	84 (23.8%)	9
		1年	5 (6.1%)	19 (23.2%)	31 (37.8%)	10 (12.2%)	13 (15.9%)	4
		2年	5 (6.3%)	11 (13.8%)	36 (45.0%)	14 (17.5%)	12 (15.0%)	2
		3年	7 (7.8%)	12 (13.3%)	34 (37.8%)	9 (10.0%)	26 (28.9%)	2
		4年	6 (5.9%)	17 (16.8%)	28 (27.7%)	16 (15.8%)	33 (32.7%)	1
	福祉学科	全体	24 (9.1%)	72 (27.2%)	91 (34.3%)	36 (13.6%)	39 (14.7%)	3
		1年	12 (19.0%)	19 (30.2%)	19 (30.2%)	8 (12.7%)	5 (7.9%)	-
		2年	7 (10.6%)	16 (24.2%)	26 (39.4%)	5 (7.6%)	10 (15.2%)	2
		3年	1 (1.4%)	17 (23.6%)	24 (33.3%)	14 (19.4%)	16 (22.2%)	-
		4年	4 (6.3%)	20 (31.3%)	22 (34.4%)	9 (14.1%)	8 (12.5%)	1
	栄養学科	全体	7 (3.7%)	41 (21.8%)	56 (29.8%)	46 (24.5%)	37 (19.7%)	1
		1年	2 (4.8%)	13 (31.0%)	14 (33.3%)	7 (16.7%)	6 (14.3%)	-
		2年	1 (2.9%)	7 (20.0%)	12 (34.3%)	7 (20.0%)	8 (22.9%)	-
		3年	3 (5.6%)	10 (18.5%)	17 (31.5%)	11 (20.4%)	12 (22.2%)	1
		4年	1 (1.8%)	11 (19.3%)	13 (22.8%)	21 (36.8%)	11 (19.3%)	-
	英語学科	全体	32 (26.7%)	42 (35.0%)	29 (24.2%)	15 (12.5%)	2 (1.7%)	-
		1年	5 (21.7%)	11 (47.8%)	2 (8.7%)	4 (17.4%)	1 (4.3%)	-
		2年	4 (23.5%)	7 (41.2%)	6 (35.3%)	-	-	-
		3年	14 (40.0%)	14 (40.0%)	7 (20.0%)	-	-	-
4年		9 (20.0%)	10 (22.2%)	14 (31.1%)	11 (24.4%)	1 (2.2%)	-	
観光文化学科	全体	34 (20.9%)	60 (36.8%)	41 (25.2%)	17 (10.4%)	10 (6.1%)	1	
	1年	6 (20.7%)	11 (37.9%)	8 (27.6%)	3 (10.3%)	1 (3.4%)	-	
	2年	5 (17.9%)	14 (50.0%)	7 (25.0%)	1 (3.6%)	1 (3.6%)	-	
	3年	10 (27.0%)	11 (29.7%)	6 (16.2%)	3 (8.1%)	6 (16.2%)	1	
	4年	13 (18.8%)	24 (34.8%)	20 (29.0%)	10 (14.5%)	2 (2.9%)	-	
学年別	1年	30 (12.6%)	73 (30.5%)	74 (31.0%)	32 (13.4%)	26 (10.9%)	4	
	2年	22 (9.7%)	55 (24.3%)	87 (38.5%)	27 (11.9%)	31 (13.7%)	4	
	3年	35 (12.2%)	64 (22.2%)	88 (30.6%)	37 (12.8%)	60 (20.8%)	4	
	4年	33 (9.8%)	82 (24.4%)	97 (28.9%)	67 (19.9%)	55 (16.4%)	2	
短大	保育科	全体	11 (14.3%)	23 (29.9%)	26 (33.8%)	9 (11.7%)	7 (9.1%)	1
		1年	8 (25.8%)	13 (41.9%)	8 (25.8%)	1 (3.2%)	1 (3.2%)	-
		2年	3 (6.5%)	10 (21.7%)	18 (39.1%)	8 (17.4%)	6 (13.0%)	1

(7) アルバイト



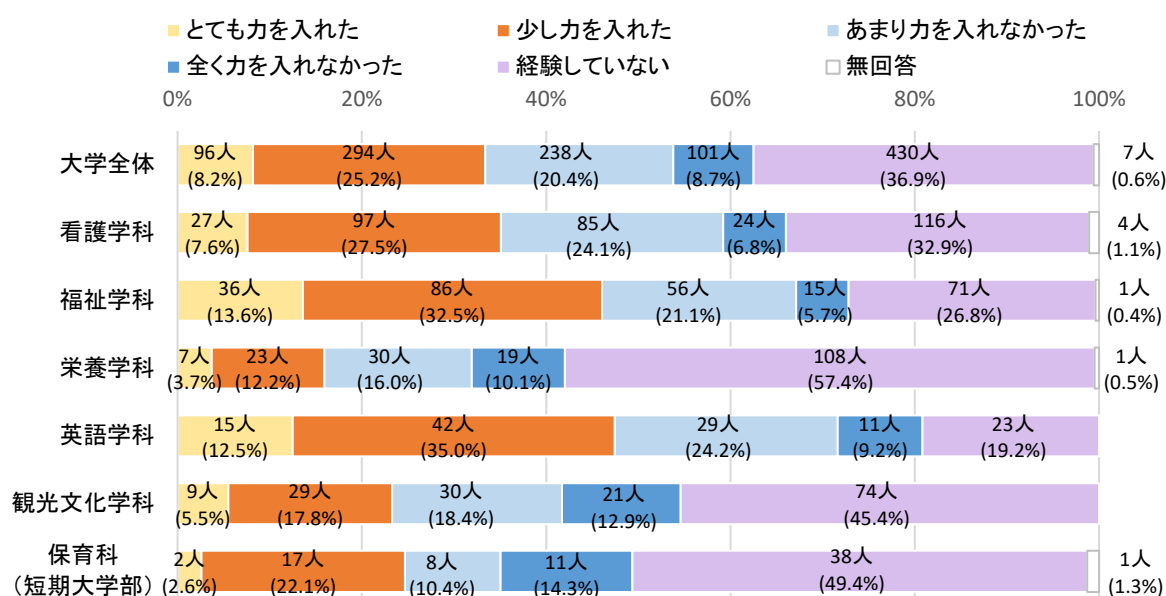
【1. とても力を入れた 2. 少し力を入れた 3. あまり力を入れなかった 4. 全く力を入れなかった 5. 経験していない】

実数 (%)

種別	区分	1	2	3	4	5	無回答	
大学	全体	536 (46.0%)	418 (35.8%)	95 (8.1%)	13 (1.1%)	99 (8.5%)	5	
	看護学科	全体	125 (35.4%)	156 (44.2%)	45 (12.7%)	6 (1.7%)	19 (5.4%)	2
		1年	32 (39.0%)	36 (43.9%)	6 (7.3%)	1 (1.2%)	6 (7.3%)	1
		2年	34 (42.5%)	29 (36.3%)	8 (10.0%)	1 (1.3%)	7 (8.8%)	1
		3年	25 (27.8%)	42 (46.7%)	18 (20.0%)	3 (3.3%)	2 (2.2%)	-
		4年	34 (33.7%)	49 (48.5%)	13 (12.9%)	1 (1.0%)	4 (4.0%)	-
	福祉学科	全体	130 (49.1%)	86 (32.5%)	21 (7.9%)	4 (1.5%)	24 (9.1%)	-
		1年	35 (55.6%)	18 (28.6%)	3 (4.8%)	-	7 (11.1%)	-
		2年	33 (50.0%)	22 (33.3%)	5 (7.6%)	1 (1.5%)	5 (7.6%)	-
		3年	35 (48.6%)	26 (36.1%)	6 (8.3%)	-	5 (6.9%)	-
		4年	27 (42.2%)	20 (31.3%)	7 (10.9%)	3 (4.7%)	7 (10.9%)	-
	栄養学科	全体	70 (37.2%)	76 (40.4%)	15 (8.0%)	-	25 (13.3%)	2
		1年	11 (26.2%)	18 (42.9%)	2 (4.8%)	-	11 (26.2%)	-
		2年	15 (42.9%)	11 (31.4%)	2 (5.7%)	-	7 (20.0%)	-
		3年	14 (25.9%)	28 (51.9%)	6 (11.1%)	-	5 (9.3%)	1
		4年	30 (52.6%)	19 (33.3%)	5 (8.8%)	-	2 (3.5%)	1
	英語学科	全体	68 (56.7%)	34 (28.3%)	5 (4.2%)	3 (2.5%)	10 (8.3%)	-
		1年	14 (60.9%)	4 (17.4%)	1 (4.3%)	-	4 (17.4%)	-
		2年	9 (52.9%)	5 (29.4%)	-	-	3 (17.6%)	-
		3年	21 (60.0%)	11 (31.4%)	2 (5.7%)	1 (2.9%)	-	-
4年		24 (53.3%)	14 (31.1%)	2 (4.4%)	2 (4.4%)	3 (6.7%)	-	
観光文化学科	全体	115 (70.6%)	37 (22.7%)	3 (1.8%)	-	8 (4.9%)	-	
	1年	19 (65.5%)	7 (24.1%)	2 (6.9%)	-	1 (3.4%)	-	
	2年	21 (75.0%)	5 (17.9%)	-	-	2 (7.1%)	-	
	3年	26 (70.3%)	6 (16.2%)	-	-	5 (13.5%)	-	
	4年	49 (71.0%)	19 (27.5%)	1 (1.4%)	-	-	-	
学年別	1年	111 (46.4%)	83 (34.7%)	14 (5.9%)	1 (0.4%)	29 (12.1%)	1	
	2年	112 (49.6%)	72 (31.9%)	15 (6.6%)	2 (0.9%)	24 (10.6%)	1	
	3年	121 (42.0%)	113 (39.2%)	32 (11.1%)	4 (1.4%)	17 (5.9%)	1	
	4年	164 (48.8%)	121 (36.0%)	28 (8.3%)	6 (1.8%)	16 (4.8%)	1	
短大	保育科	全体	28 (36.4%)	29 (37.7%)	6 (7.8%)	-	13 (16.9%)	1
		1年	9 (29.0%)	11 (35.5%)	3 (9.7%)	-	8 (25.8%)	-
		2年	19 (41.3%)	18 (39.1%)	3 (6.5%)	-	5 (10.9%)	1

第2章 調査結果

(8) 社会活動（ボランティア、NPO 活動を含む）

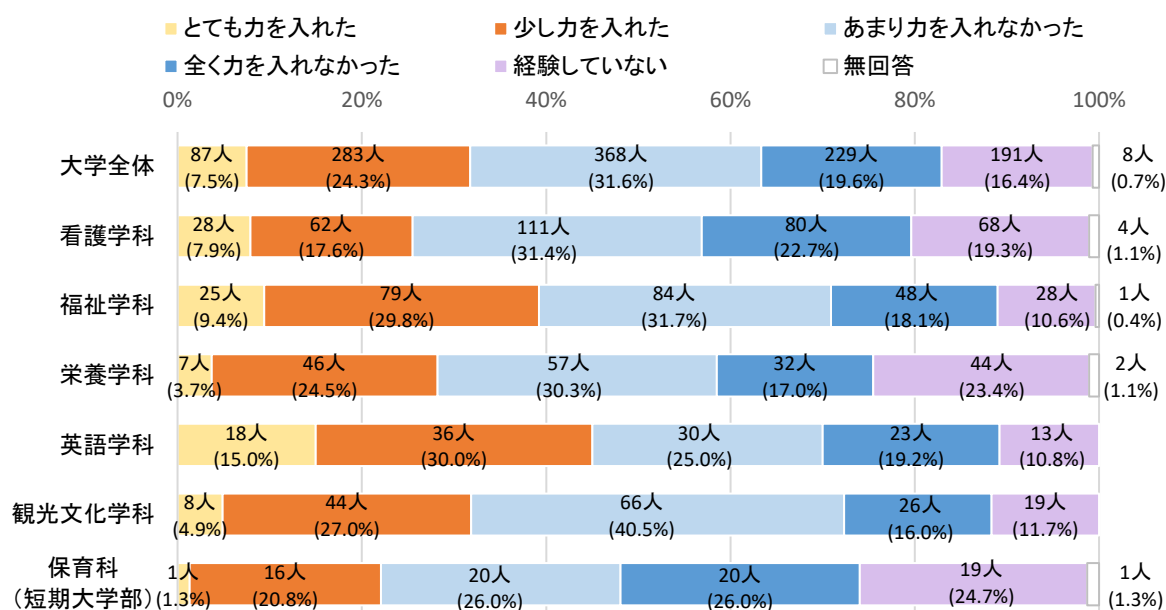


【1. ととも力を入れた 2. 少し力を入れた 3. あまり力を入れなかった 4. 全く力を入れなかった 5. 経験していない】

実数 (%)

種別	区分	1	2	3	4	5	無回答	
大学	全体	96 (8.2%)	294 (25.2%)	238 (20.4%)	101 (8.7%)	430 (36.9%)	7	
	看護学科	全体	27 (7.6%)	97 (27.5%)	85 (24.1%)	24 (6.8%)	116 (32.9%)	4
		1年	8 (9.8%)	8 (9.8%)	16 (19.5%)	9 (11.0%)	40 (48.8%)	1
		2年	8 (10.0%)	21 (26.3%)	13 (16.3%)	4 (5.0%)	33 (41.3%)	1
		3年	6 (6.7%)	34 (37.8%)	31 (34.4%)	4 (4.4%)	13 (14.4%)	2
		4年	5 (5.0%)	34 (33.7%)	25 (24.8%)	7 (6.9%)	30 (29.7%)	-
	福祉学科	全体	36 (13.6%)	86 (32.5%)	56 (21.1%)	15 (5.7%)	71 (26.8%)	1
		1年	5 (7.9%)	6 (9.5%)	9 (14.3%)	3 (4.8%)	40 (63.5%)	-
		2年	13 (19.7%)	24 (36.4%)	14 (21.2%)	2 (3.0%)	13 (19.7%)	-
		3年	8 (11.1%)	30 (41.7%)	19 (26.4%)	7 (9.7%)	8 (11.1%)	-
		4年	10 (15.6%)	26 (40.6%)	14 (21.9%)	3 (4.7%)	10 (15.6%)	1
	栄養学科	全体	7 (3.7%)	23 (12.2%)	30 (16.0%)	19 (10.1%)	108 (57.4%)	1
		1年	-	5 (11.9%)	5 (11.9%)	4 (9.5%)	28 (66.7%)	-
		2年	3 (8.6%)	6 (17.1%)	2 (5.7%)	2 (5.7%)	22 (62.9%)	-
		3年	2 (3.7%)	5 (9.3%)	11 (20.4%)	6 (11.1%)	29 (53.7%)	1
		4年	2 (3.5%)	7 (12.3%)	12 (21.1%)	7 (12.3%)	29 (50.9%)	-
	英語学科	全体	15 (12.5%)	42 (35.0%)	29 (24.2%)	11 (9.2%)	23 (19.2%)	-
		1年	2 (8.7%)	6 (26.1%)	1 (4.3%)	-	14 (60.9%)	-
		2年	4 (23.5%)	5 (29.4%)	5 (29.4%)	-	3 (17.6%)	-
		3年	3 (8.6%)	18 (51.4%)	8 (22.9%)	4 (11.4%)	2 (5.7%)	-
4年		6 (13.3%)	13 (28.9%)	15 (33.3%)	7 (15.6%)	4 (8.9%)	-	
観光文化学科	全体	9 (5.5%)	29 (17.8%)	30 (18.4%)	21 (12.9%)	74 (45.4%)	-	
	1年	-	1 (3.4%)	7 (24.1%)	2 (6.9%)	19 (65.5%)	-	
	2年	1 (3.6%)	5 (17.9%)	5 (17.9%)	4 (14.3%)	13 (46.4%)	-	
	3年	4 (10.8%)	6 (16.2%)	5 (13.5%)	5 (13.5%)	17 (45.9%)	-	
	4年	4 (5.8%)	17 (24.6%)	13 (18.8%)	10 (14.5%)	25 (36.2%)	-	
学年別	1年	15 (6.3%)	26 (10.9%)	38 (15.9%)	18 (7.5%)	141 (59.0%)	1	
	2年	29 (12.8%)	61 (27.0%)	39 (17.3%)	12 (5.3%)	84 (37.2%)	1	
	3年	23 (8.0%)	93 (32.3%)	74 (25.7%)	26 (9.0%)	69 (24.0%)	3	
	4年	27 (8.0%)	97 (28.9%)	79 (23.5%)	34 (10.1%)	98 (29.2%)	1	
短大	保育科	全体	2 (2.6%)	17 (22.1%)	8 (10.4%)	11 (14.3%)	38 (49.4%)	1
		1年	2 (6.5%)	7 (22.6%)	4 (12.9%)	2 (6.5%)	16 (51.6%)	-
		2年	-	10 (21.7%)	4 (8.7%)	9 (19.6%)	22 (47.8%)	1

(9) 読書（マンガ、雑誌を除く）



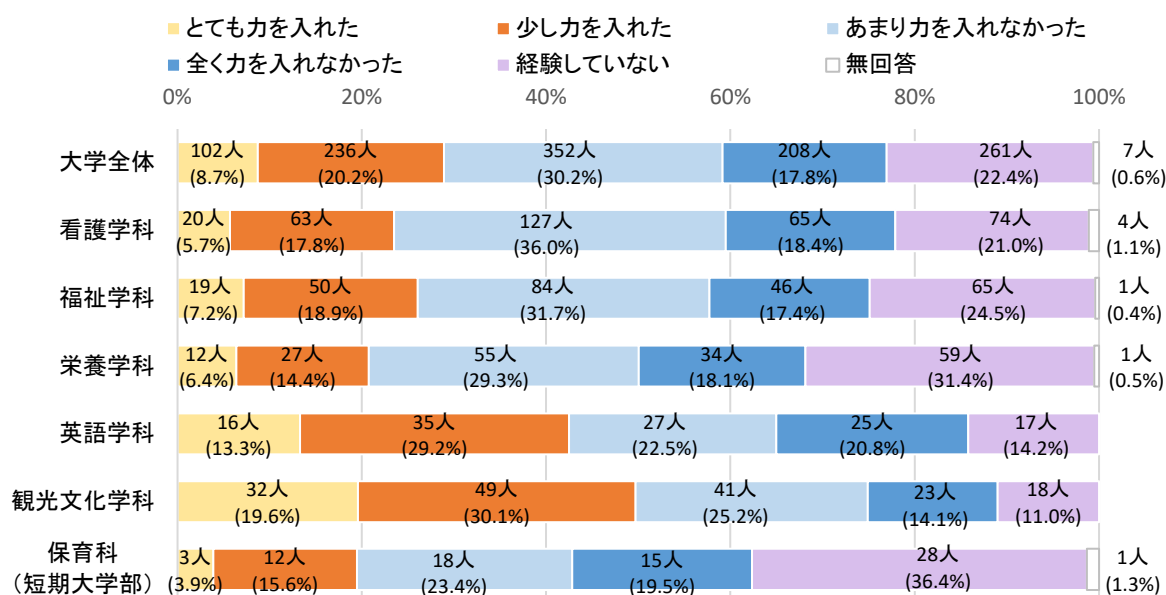
【1. とても力を入れた 2. 少し力を入れた 3. あまり力を入れなかった 4. 全く力を入れなかった 5. 経験していない】

実数 (%)

種別	区分	1	2	3	4	5	無回答	
大学	全体	87 (7.5%)	283 (24.3%)	368 (31.6%)	229 (19.6%)	191 (16.4%)	8	
	看護学科	全体	28 (7.9%)	62 (17.6%)	111 (31.4%)	80 (22.7%)	68 (19.3%)	4
		1年	6 (7.3%)	16 (19.5%)	28 (34.1%)	16 (19.5%)	15 (18.3%)	1
		2年	5 (6.3%)	16 (20.0%)	29 (36.3%)	11 (13.8%)	18 (22.5%)	1
		3年	10 (11.1%)	12 (13.3%)	27 (30.0%)	25 (27.8%)	14 (15.6%)	2
		4年	7 (6.9%)	18 (17.8%)	27 (26.7%)	28 (27.7%)	21 (20.8%)	-
	福祉学科	全体	25 (9.4%)	79 (29.8%)	84 (31.7%)	48 (18.1%)	28 (10.6%)	1
		1年	5 (7.9%)	19 (30.2%)	17 (27.0%)	11 (17.5%)	11 (17.5%)	-
		2年	10 (15.2%)	21 (31.8%)	19 (28.8%)	10 (15.2%)	6 (9.1%)	-
		3年	5 (6.9%)	21 (29.2%)	24 (33.3%)	12 (16.7%)	10 (13.9%)	-
		4年	5 (7.8%)	18 (28.1%)	24 (37.5%)	15 (23.4%)	1 (1.6%)	1
	栄養学科	全体	7 (3.7%)	46 (24.5%)	57 (30.3%)	32 (17.0%)	44 (23.4%)	2
		1年	1 (2.4%)	11 (26.2%)	11 (26.2%)	9 (21.4%)	10 (23.8%)	-
		2年	2 (5.7%)	7 (20.0%)	11 (31.4%)	5 (14.3%)	10 (28.6%)	-
		3年	1 (1.9%)	17 (31.5%)	17 (31.5%)	8 (14.8%)	10 (18.5%)	1
		4年	3 (5.3%)	11 (19.3%)	18 (31.6%)	10 (17.5%)	14 (24.6%)	1
	英語学科	全体	18 (15.0%)	36 (30.0%)	30 (25.0%)	23 (19.2%)	13 (10.8%)	-
		1年	5 (21.7%)	12 (52.2%)	3 (13.0%)	1 (4.3%)	2 (8.7%)	-
		2年	1 (5.9%)	5 (29.4%)	5 (29.4%)	5 (29.4%)	1 (5.9%)	-
		3年	4 (11.4%)	9 (25.7%)	10 (28.6%)	8 (22.9%)	4 (11.4%)	-
4年		8 (17.8%)	10 (22.2%)	12 (26.7%)	9 (20.0%)	6 (13.3%)	-	
観光文化学科	全体	8 (4.9%)	44 (27.0%)	66 (40.5%)	26 (16.0%)	19 (11.7%)	-	
	1年	1 (3.4%)	10 (34.5%)	10 (34.5%)	5 (17.2%)	3 (10.3%)	-	
	2年	3 (10.7%)	9 (32.1%)	10 (35.7%)	3 (10.7%)	3 (10.7%)	-	
	3年	3 (8.1%)	9 (24.3%)	13 (35.1%)	9 (24.3%)	3 (8.1%)	-	
	4年	1 (1.4%)	16 (23.2%)	33 (47.8%)	9 (13.0%)	10 (14.5%)	-	
学年別	1年	18 (7.5%)	68 (28.5%)	69 (28.9%)	42 (17.6%)	41 (17.2%)	1	
	2年	21 (9.3%)	58 (25.7%)	74 (32.7%)	34 (15.0%)	38 (16.8%)	1	
	3年	23 (8.0%)	68 (23.6%)	91 (31.6%)	62 (21.5%)	41 (14.2%)	3	
	4年	24 (7.1%)	73 (21.7%)	114 (33.9%)	71 (21.1%)	52 (15.5%)	2	
短大	保育科	全体	1 (1.3%)	16 (20.8%)	20 (26.0%)	20 (26.0%)	19 (24.7%)	1
		1年	-	7 (22.6%)	13 (41.9%)	8 (25.8%)	3 (9.7%)	-
		2年	1 (2.2%)	9 (19.6%)	7 (15.2%)	12 (26.1%)	16 (34.8%)	1

第2章 調査結果

(10) ネット上での情報発信やコミュニティ形成 (Facebook 等)

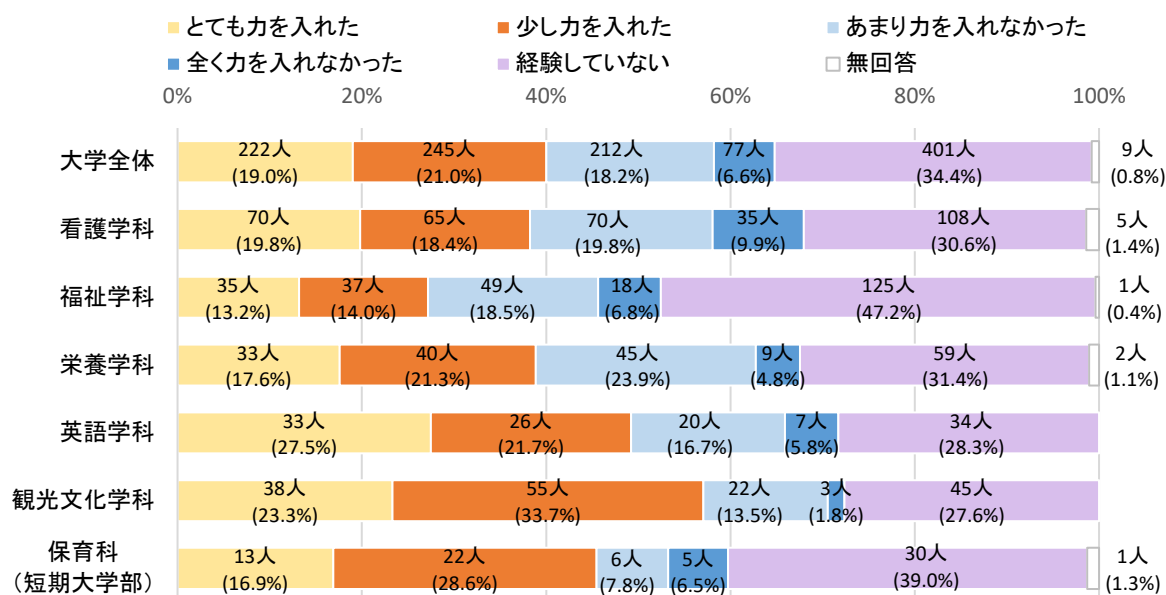


【1. とても力を入れた 2. 少し力を入れた 3. あまり力を入れなかった 4. 全く力を入れなかった 5. 経験していない】

実数 (%)

種別	区分	1	2	3	4	5	無回答	
大学	全体	102 (8.7%)	236 (20.2%)	352 (30.2%)	208 (17.8%)	261 (22.4%)	7	
	看護学科	全体	20 (5.7%)	63 (17.8%)	127 (36.0%)	65 (18.4%)	74 (21.0%)	4
		1年	5 (6.1%)	14 (17.1%)	36 (43.9%)	13 (15.9%)	13 (15.9%)	1
		2年	5 (6.3%)	19 (23.8%)	24 (30.0%)	11 (13.8%)	20 (25.0%)	1
		3年	5 (5.6%)	13 (14.4%)	31 (34.4%)	23 (25.6%)	16 (17.8%)	2
		4年	5 (5.0%)	17 (16.8%)	36 (35.6%)	18 (17.8%)	25 (24.8%)	-
	福祉学科	全体	19 (7.2%)	50 (18.9%)	84 (31.7%)	46 (17.4%)	65 (24.5%)	1
		1年	5 (7.9%)	11 (17.5%)	24 (38.1%)	7 (11.1%)	16 (25.4%)	-
		2年	5 (7.6%)	14 (21.2%)	18 (27.3%)	13 (19.7%)	16 (24.2%)	-
		3年	4 (5.6%)	13 (18.1%)	25 (34.7%)	11 (15.3%)	18 (25.0%)	1
		4年	5 (7.8%)	12 (18.8%)	17 (26.6%)	15 (23.4%)	15 (23.4%)	-
	栄養学科	全体	12 (6.4%)	27 (14.4%)	55 (29.3%)	34 (18.1%)	59 (31.4%)	1
		1年	2 (4.8%)	4 (9.5%)	9 (21.4%)	8 (19.0%)	19 (45.2%)	-
		2年	4 (11.4%)	6 (17.1%)	9 (25.7%)	5 (14.3%)	11 (31.4%)	-
		3年	1 (1.9%)	3 (5.6%)	19 (35.2%)	12 (22.2%)	18 (33.3%)	1
		4年	5 (8.8%)	14 (24.6%)	18 (31.6%)	9 (15.8%)	11 (19.3%)	-
	英語学科	全体	16 (13.3%)	35 (29.2%)	27 (22.5%)	25 (20.8%)	17 (14.2%)	-
		1年	5 (21.7%)	6 (26.1%)	6 (26.1%)	1 (4.3%)	5 (21.7%)	-
		2年	1 (5.9%)	5 (29.4%)	4 (23.5%)	4 (23.5%)	3 (17.6%)	-
		3年	3 (8.6%)	9 (25.7%)	8 (22.9%)	10 (28.6%)	5 (14.3%)	-
4年		7 (15.6%)	15 (33.3%)	9 (20.0%)	10 (22.2%)	4 (8.9%)	-	
観光文化学科	全体	32 (19.6%)	49 (30.1%)	41 (25.2%)	23 (14.1%)	18 (11.0%)	-	
	1年	2 (6.9%)	9 (31.0%)	6 (20.7%)	7 (24.1%)	5 (17.2%)	-	
	2年	4 (14.3%)	8 (28.6%)	10 (35.7%)	5 (17.9%)	1 (3.6%)	-	
	3年	13 (35.1%)	15 (40.5%)	3 (8.1%)	3 (8.1%)	3 (8.1%)	-	
	4年	13 (18.8%)	17 (24.6%)	22 (31.9%)	8 (11.6%)	9 (13.0%)	-	
学年別	1年	19 (7.9%)	44 (18.4%)	81 (33.9%)	36 (15.1%)	58 (24.3%)	1	
	2年	19 (8.4%)	52 (23.0%)	65 (28.8%)	38 (16.8%)	51 (22.6%)	1	
	3年	26 (9.0%)	53 (18.4%)	86 (29.9%)	59 (20.5%)	60 (20.8%)	4	
	4年	35 (10.4%)	75 (22.3%)	102 (30.4%)	60 (17.9%)	64 (19.0%)	-	
短大	保育科	全体	3 (3.9%)	12 (15.6%)	18 (23.4%)	15 (19.5%)	28 (36.4%)	1
		1年	3 (9.7%)	2 (6.5%)	10 (32.3%)	5 (16.1%)	11 (35.5%)	-
		2年	-	10 (21.7%)	8 (17.4%)	10 (21.7%)	17 (37.0%)	1

(11) 就職活動（国試対策を含む）



【1. とても力を入れた 2. 少し力を入れた 3. あまり力を入れなかった 4. 全く力を入れなかった 5. 経験していない】

実数 (%)

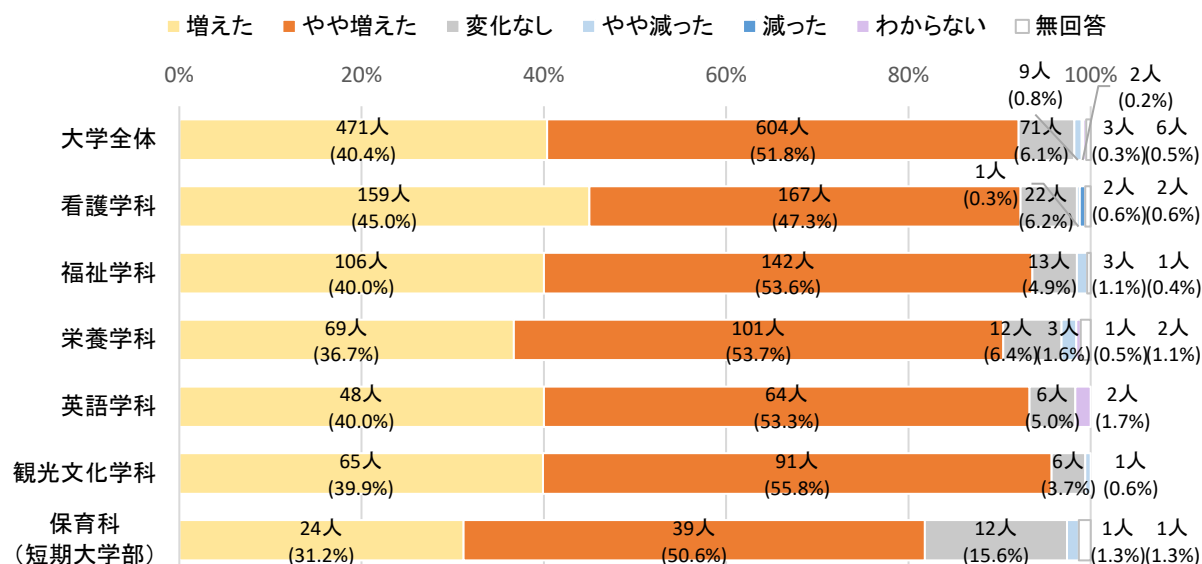
種別	区分	1	2	3	4	5	無回答	
大学	全体	222 (19.0%)	245 (21.0%)	212 (18.2%)	77 (6.6%)	401 (34.4%)	9	
	看護学科	全体	70 (19.8%)	65 (18.4%)	70 (19.8%)	35 (9.9%)	108 (30.6%)	5
		1年	2 (2.4%)	3 (3.7%)	10 (12.2%)	13 (15.9%)	53 (64.6%)	1
		2年	2 (2.5%)	4 (5.0%)	21 (26.3%)	14 (17.5%)	38 (47.5%)	1
		3年	2 (2.2%)	24 (26.7%)	37 (41.1%)	8 (8.9%)	16 (17.8%)	3
		4年	64 (63.4%)	34 (33.7%)	2 (2.0%)	-	1 (1.0%)	-
	福祉学科	全体	35 (13.2%)	37 (14.0%)	49 (18.5%)	18 (6.8%)	125 (47.2%)	1
		1年	-	2 (3.2%)	4 (6.3%)	3 (4.8%)	54 (85.7%)	-
		2年	1 (1.5%)	4 (6.1%)	15 (22.7%)	6 (9.1%)	40 (60.6%)	-
		3年	3 (4.2%)	9 (12.5%)	26 (36.1%)	9 (12.5%)	25 (34.7%)	-
		4年	31 (48.4%)	22 (34.4%)	4 (6.3%)	-	6 (9.4%)	1
	栄養学科	全体	33 (17.6%)	40 (21.3%)	45 (23.9%)	9 (4.8%)	59 (31.4%)	2
		1年	-	1 (2.4%)	1 (2.4%)	3 (7.1%)	36 (85.7%)	1
		2年	-	5 (14.3%)	12 (34.3%)	3 (8.6%)	15 (42.9%)	-
		3年	1 (1.9%)	15 (27.8%)	26 (48.1%)	3 (5.6%)	8 (14.8%)	1
		4年	32 (56.1%)	19 (33.3%)	6 (10.5%)	-	-	-
	英語学科	全体	33 (27.5%)	26 (21.7%)	20 (16.7%)	7 (5.8%)	34 (28.3%)	-
1年		1 (4.3%)	1 (4.3%)	2 (8.7%)	3 (13.0%)	16 (69.6%)	-	
2年		1 (5.9%)	-	2 (11.8%)	-	14 (82.4%)	-	
3年		8 (22.9%)	16 (45.7%)	7 (20.0%)	2 (5.7%)	2 (5.7%)	-	
4年		23 (51.1%)	9 (20.0%)	9 (20.0%)	2 (4.4%)	2 (4.4%)	-	
観光文化学科	全体	38 (23.3%)	55 (33.7%)	22 (13.5%)	3 (1.8%)	45 (27.6%)	-	
	1年	1 (3.4%)	3 (10.3%)	5 (17.2%)	1 (3.4%)	19 (65.5%)	-	
	2年	-	3 (10.7%)	5 (17.9%)	2 (7.1%)	18 (64.3%)	-	
	3年	3 (8.1%)	23 (62.2%)	4 (10.8%)	-	7 (18.9%)	-	
	4年	34 (49.3%)	26 (37.7%)	8 (11.6%)	-	1 (1.4%)	-	
学年別	1年	4 (1.7%)	10 (4.2%)	22 (9.2%)	23 (9.6%)	178 (74.5%)	2	
	2年	4 (1.8%)	16 (7.1%)	55 (24.3%)	25 (11.1%)	125 (55.3%)	1	
	3年	17 (5.9%)	87 (30.2%)	100 (34.7%)	22 (7.6%)	58 (20.1%)	4	
	4年	184 (54.8%)	110 (32.7%)	29 (8.6%)	2 (0.6%)	10 (3.0%)	1	
短大	保育科	全体	13 (16.9%)	22 (28.6%)	6 (7.8%)	5 (6.5%)	30 (39.0%)	1
		1年	-	-	3 (9.7%)	2 (6.5%)	26 (83.9%)	-
		2年	13 (28.3%)	22 (47.8%)	3 (6.5%)	3 (6.5%)	4 (8.7%)	1

〔7〕大学での学習成果

問 入学した時点と比べて、あなたの能力や知識はどのように変化しましたか。
(それぞれ1つずつ選んでください)

(1) 一般的な教養【DP1】

※職業的・専門的な知識や技能に対し、広く人間として共通にもつべき教養。



【1. 増えた 2. やや増えた 3. 変化なし 4. やや減った 5. 減った 6. わからない】

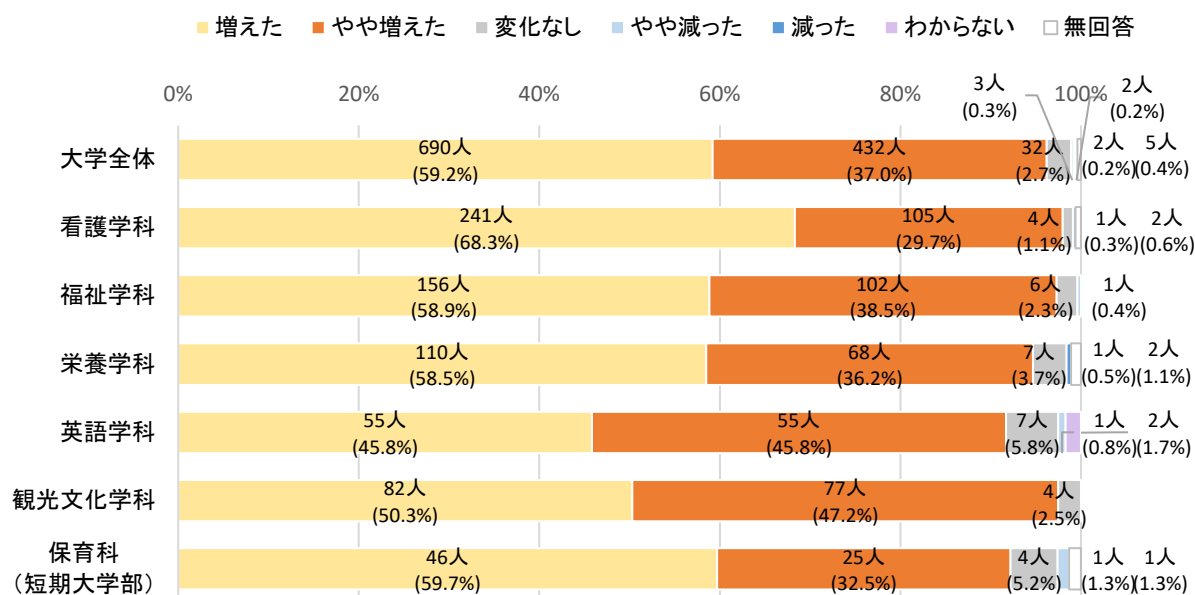
実数 (%)

種別	区分	1	2	3	4	5	6	無回答	平均値	
大学	全体	471 (40.4%)	604 (51.8%)	71 (6.1%)	9 (0.8%)	2 (0.2%)	3 (0.3%)	6	4.32	
	看護学科	159 (45.0%)	167 (47.3%)	22 (6.2%)	1 (0.3%)	2 (0.6%)	-	2	4.37	
		1年	38 (46.3%)	38 (46.3%)	4 (4.9%)	-	1 (1.2%)	-	1	4.38
		2年	32 (40.0%)	40 (50.0%)	6 (7.5%)	-	1 (1.3%)	-	1	4.29
		3年	36 (40.0%)	47 (52.2%)	7 (7.8%)	-	-	-	-	4.32
		4年	53 (52.5%)	42 (41.6%)	5 (5.0%)	1 (1.0%)	-	-	-	4.46
	福祉学科	106 (40.0%)	142 (53.6%)	13 (4.9%)	3 (1.1%)	-	-	1	4.33	
		1年	25 (39.7%)	34 (54.0%)	3 (4.8%)	-	-	-	1	4.35
		2年	30 (45.5%)	32 (48.5%)	4 (6.1%)	-	-	-	-	4.39
		3年	23 (31.9%)	42 (58.3%)	4 (5.6%)	3 (4.2%)	-	-	-	4.18
		4年	28 (43.8%)	34 (53.1%)	2 (3.1%)	-	-	-	-	4.41
	栄養学科	69 (36.7%)	101 (53.7%)	12 (6.4%)	3 (1.6%)	-	1 (0.5%)	2	4.28	
		1年	14 (33.3%)	26 (61.9%)	-	-	-	1 (2.4%)	1	4.35
		2年	11 (31.4%)	18 (51.4%)	5 (14.3%)	1 (2.9%)	-	-	-	4.11
		3年	17 (31.5%)	33 (61.1%)	3 (5.6%)	-	-	-	1	4.26
		4年	27 (47.4%)	24 (42.1%)	4 (7.0%)	2 (3.5%)	-	-	-	4.33
	英語学科	48 (40.0%)	64 (53.3%)	6 (5.0%)	-	-	2 (1.7%)	-	2	4.36
		1年	6 (26.1%)	13 (56.5%)	2 (8.7%)	-	-	2 (8.7%)	-	4.19
		2年	6 (35.3%)	10 (58.8%)	1 (5.9%)	-	-	-	-	4.29
		3年	17 (48.6%)	17 (48.6%)	1 (2.9%)	-	-	-	-	4.46
	4年	19 (42.2%)	24 (53.3%)	2 (4.4%)	-	-	-	-	4.38	
観光文化学科	65 (39.9%)	91 (55.8%)	6 (3.7%)	1 (0.6%)	-	-	-	-	4.35	
	1年	6 (20.7%)	21 (72.4%)	2 (6.9%)	-	-	-	-	4.14	
	2年	10 (35.7%)	17 (60.7%)	1 (3.6%)	-	-	-	-	4.32	
	3年	20 (54.1%)	16 (43.2%)	1 (2.7%)	-	-	-	-	4.51	
	4年	29 (42.0%)	37 (53.6%)	2 (2.9%)	1 (1.4%)	-	-	-	4.36	
学年別	1年	89 (37.2%)	132 (55.2%)	11 (4.6%)	-	1 (0.4%)	3 (1.3%)	3	4.32	
	2年	89 (39.4%)	117 (51.8%)	17 (7.5%)	1 (0.4%)	1 (0.4%)	-	1	4.30	
	3年	113 (39.2%)	155 (53.8%)	16 (5.6%)	3 (1.0%)	-	-	1	4.32	
	4年	156 (46.4%)	161 (47.9%)	15 (4.5%)	4 (1.2%)	-	-	-	4.40	
短大	保育科	24 (31.2%)	39 (50.6%)	12 (15.6%)	1 (1.3%)	-	-	1	4.13	
		1年	12 (38.7%)	16 (51.6%)	3 (9.7%)	-	-	-	-	4.29
		2年	12 (26.1%)	23 (50.0%)	9 (19.6%)	1 (2.2%)	-	-	1	4.02

注) 「増えた」を5点、「やや増えた」を4点、「変化なし」を3点、「やや減った」を2点、「減った」を1点として、平均値を算出している。

(2) 専門分野の知識【DP1】

※専攻する特定の学問分野に関する専門的な知識。



【1. 増えた 2. やや増えた 3. 変化なし 4. やや減った 5. 減った 6. わからない】

実数 (%)

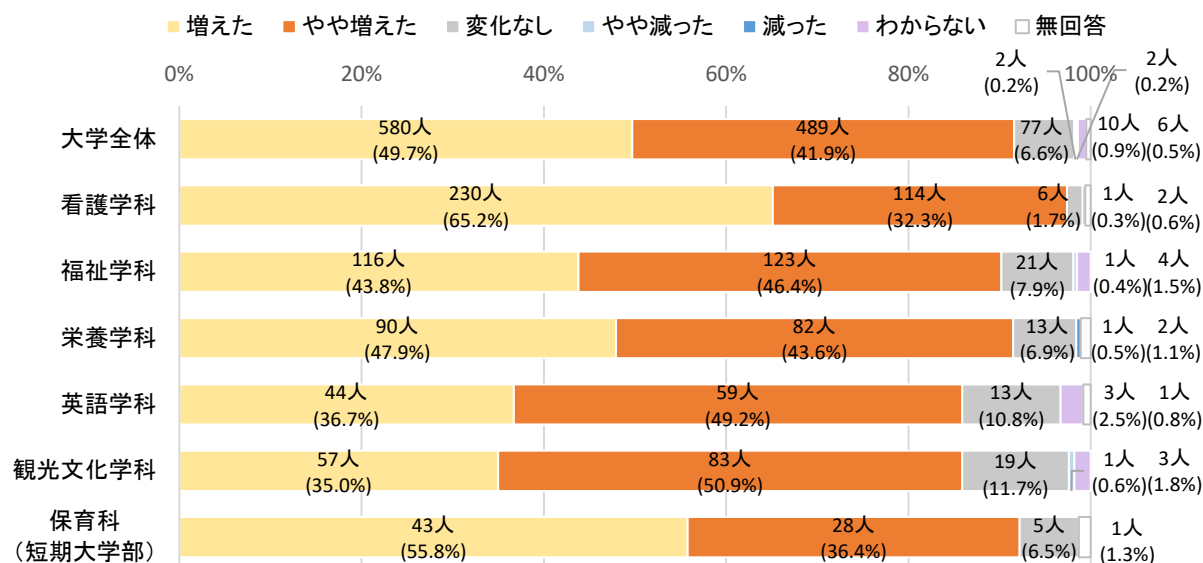
種別	区分	1	2	3	4	5	6	無回答	平均値	
大学	全体	690 (59.2%)	432 (37.0%)	32 (2.7%)	3 (0.3%)	2 (0.2%)	2 (0.2%)	5	4.56	
	看護学科	全体	241 (68.3%)	105 (29.7%)	4 (1.1%)	-	1 (0.3%)	-	2	4.67
		1年	60 (73.2%)	20 (24.4%)	-	-	1 (1.2%)	-	1	4.70
		2年	50 (62.5%)	29 (36.3%)	-	-	-	-	1	4.63
		3年	51 (56.7%)	35 (38.9%)	4 (4.4%)	-	-	-	-	4.52
		4年	80 (79.2%)	21 (20.8%)	-	-	-	-	-	4.79
	福祉学科	全体	156 (58.9%)	102 (38.5%)	6 (2.3%)	1 (0.4%)	-	-	-	4.56
		1年	35 (55.6%)	27 (42.9%)	1 (1.6%)	-	-	-	-	4.54
		2年	42 (63.6%)	22 (33.3%)	2 (3.0%)	-	-	-	-	4.61
		3年	36 (50.0%)	33 (45.8%)	2 (2.8%)	1 (1.4%)	-	-	-	4.44
		4年	43 (67.2%)	20 (31.3%)	1 (1.6%)	-	-	-	-	4.66
	栄養学科	全体	110 (58.5%)	68 (36.2%)	7 (3.7%)	-	1 (0.5%)	-	2	4.54
		1年	21 (50.0%)	19 (45.2%)	1 (2.4%)	-	-	-	1	4.49
		2年	16 (45.7%)	15 (42.9%)	4 (11.4%)	-	-	-	-	4.34
		3年	30 (55.6%)	23 (42.6%)	-	-	-	-	1	4.57
		4年	43 (75.4%)	11 (19.3%)	2 (3.5%)	-	1 (1.8%)	-	-	4.67
	英語学科	全体	55 (45.8%)	55 (45.8%)	7 (5.8%)	1 (0.8%)	-	2 (1.7%)	-	4.39
		1年	9 (39.1%)	10 (43.5%)	2 (8.7%)	-	-	2 (8.7%)	-	4.33
		2年	9 (52.9%)	7 (41.2%)	1 (5.9%)	-	-	-	-	4.47
		3年	19 (54.3%)	14 (40.0%)	1 (2.9%)	1 (2.9%)	-	-	-	4.46
4年		18 (40.0%)	24 (53.3%)	3 (6.7%)	-	-	-	-	4.33	
観光文化学科	全体	82 (50.3%)	77 (47.2%)	4 (2.5%)	-	-	-	-	4.48	
	1年	9 (31.0%)	19 (65.5%)	1 (3.4%)	-	-	-	-	4.28	
	2年	15 (53.6%)	12 (42.9%)	1 (3.6%)	-	-	-	-	4.50	
	3年	23 (62.2%)	13 (35.1%)	1 (2.7%)	-	-	-	-	4.59	
	4年	35 (50.7%)	33 (47.8%)	1 (1.4%)	-	-	-	-	4.49	
学年別	1年	134 (56.1%)	95 (39.7%)	5 (2.1%)	-	1 (0.4%)	2 (0.8%)	2	4.54	
	2年	132 (58.4%)	85 (37.6%)	8 (3.5%)	-	-	-	1	4.55	
	3年	159 (55.2%)	118 (41.0%)	8 (2.8%)	2 (0.7%)	-	-	1	4.51	
	4年	219 (65.2%)	109 (32.4%)	7 (2.1%)	-	1 (0.3%)	-	-	4.62	
短大	保育科	全体	46 (59.7%)	25 (32.5%)	4 (5.2%)	1 (1.3%)	-	-	1	4.53
		1年	19 (61.3%)	11 (35.5%)	-	1 (3.2%)	-	-	-	4.55
		2年	27 (58.7%)	14 (30.4%)	4 (8.7%)	-	-	-	1	4.51

注) 「増えた」を5点、「やや増えた」を4点、「変化なし」を3点、「やや減った」を2点、「減った」を1点として、平均値を算出している。

第2章 調査結果

(3) 専門分野の技術【DP1】

※専攻する特定の学問分野に関して必要となるスキル。



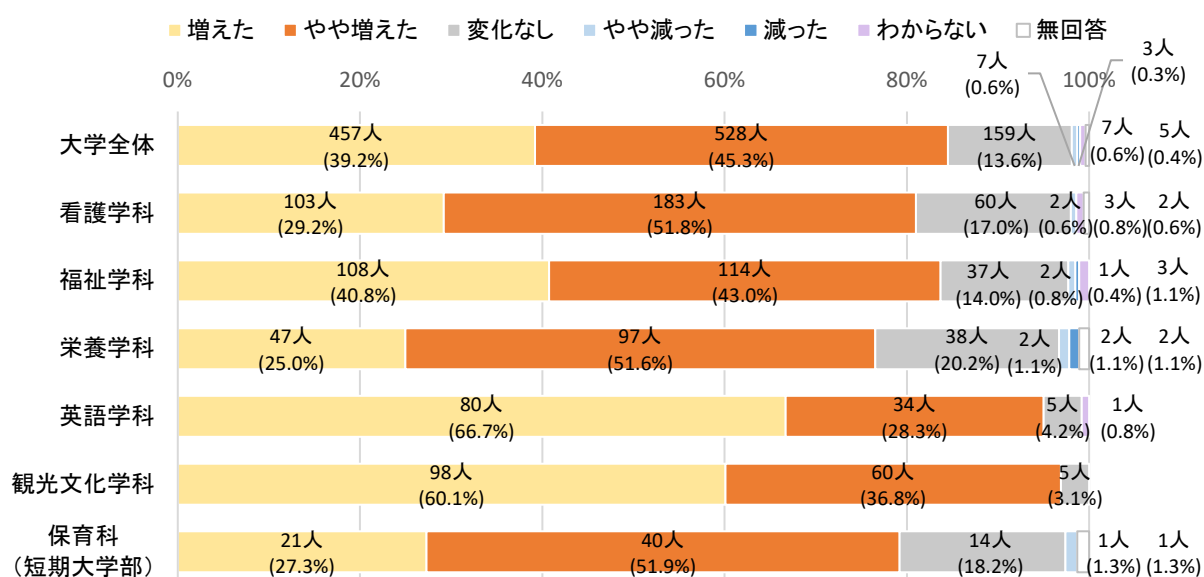
【1. 増えた 2. やや増えた 3. 変化なし 4. やや減った 5. 減った 6. わからない】

実数 (%)

種別	区分	1	2	3	4	5	6	無回答	平均値	
大学	全体	580 (49.7%)	489 (41.9%)	77 (6.6%)	2 (0.2%)	2 (0.2%)	10 (0.9%)	6	4.43	
	看護学科	全体	230 (65.2%)	114 (32.3%)	6 (1.7%)	-	1 (0.3%)	-	2	4.63
		1年	55 (67.1%)	25 (30.5%)	-	-	1 (1.2%)	-	1	4.64
		2年	49 (61.3%)	30 (37.5%)	-	-	-	-	1	4.62
		3年	50 (55.6%)	35 (38.9%)	5 (5.6%)	-	-	-	-	4.50
		4年	76 (75.2%)	24 (23.8%)	1 (1.0%)	-	-	-	-	4.74
	福祉学科	全体	116 (43.8%)	123 (46.4%)	21 (7.9%)	1 (0.4%)	-	4 (1.5%)	-	4.36
		1年	21 (33.3%)	27 (42.9%)	12 (19.0%)	-	-	3 (4.8%)	-	4.15
		2年	28 (42.4%)	35 (53.0%)	2 (3.0%)	-	-	1 (1.5%)	-	4.40
		3年	32 (44.4%)	35 (48.6%)	4 (5.6%)	1 (1.4%)	-	-	-	4.36
		4年	35 (54.7%)	26 (40.6%)	3 (4.7%)	-	-	-	-	4.50
	栄養学科	全体	90 (47.9%)	82 (43.6%)	13 (6.9%)	-	1 (0.5%)	-	2	4.40
		1年	13 (31.0%)	26 (61.9%)	2 (4.8%)	-	-	-	1	4.27
		2年	13 (37.1%)	18 (51.4%)	4 (11.4%)	-	-	-	-	4.26
		3年	28 (51.9%)	21 (38.9%)	4 (7.4%)	-	-	-	1	4.45
		4年	36 (63.2%)	17 (29.8%)	3 (5.3%)	-	1 (1.8%)	-	-	4.53
	英語学科	全体	44 (36.7%)	59 (49.2%)	13 (10.8%)	-	-	3 (2.5%)	1	4.27
		1年	6 (26.1%)	11 (47.8%)	3 (13.0%)	-	-	3 (13.0%)	-	4.15
		2年	6 (35.3%)	8 (47.1%)	3 (17.6%)	-	-	-	-	4.18
3年		16 (45.7%)	17 (48.6%)	1 (2.9%)	-	-	-	1	4.44	
4年		16 (35.6%)	23 (51.1%)	6 (13.3%)	-	-	-	-	4.22	
観光文化学科	全体	57 (35.0%)	83 (50.9%)	19 (11.7%)	1 (0.6%)	-	3 (1.8%)	-	4.23	
	1年	4 (13.8%)	20 (69.0%)	4 (13.8%)	-	-	1 (3.4%)	-	4.00	
	2年	9 (32.1%)	15 (53.6%)	4 (14.3%)	-	-	-	-	4.18	
	3年	16 (43.2%)	13 (35.1%)	8 (21.6%)	-	-	-	-	4.22	
	4年	28 (40.6%)	35 (50.7%)	3 (4.3%)	1 (1.4%)	-	2 (2.9%)	-	4.34	
学年別	1年	99 (41.4%)	109 (45.6%)	21 (8.8%)	-	1 (0.4%)	7 (2.9%)	2	4.33	
	2年	105 (46.5%)	106 (46.9%)	13 (5.8%)	-	-	1 (0.4%)	1	4.41	
	3年	142 (49.3%)	121 (42.0%)	22 (7.6%)	1 (0.3%)	-	-	2	4.41	
	4年	191 (56.8%)	125 (37.2%)	16 (4.8%)	1 (0.3%)	1 (0.3%)	2 (0.6%)	-	4.51	
短大	保育科	全体	43 (55.8%)	28 (36.4%)	5 (6.5%)	-	-	-	1	4.50
		1年	15 (48.4%)	15 (48.4%)	1 (3.2%)	-	-	-	-	4.45
		2年	28 (60.9%)	13 (28.3%)	4 (8.7%)	-	-	-	1	4.53

(注) 「増えた」を5点、「やや増えた」を4点、「変化なし」を3点、「やや減った」を2点、「減った」を1点として、平均値を算出している。

(4) 異なる文化や考えを持つ人々を理解する力【DP1】



【1. 増えた 2. やや増えた 3. 変化なし 4. やや減った 5. 減った 6. わからない】

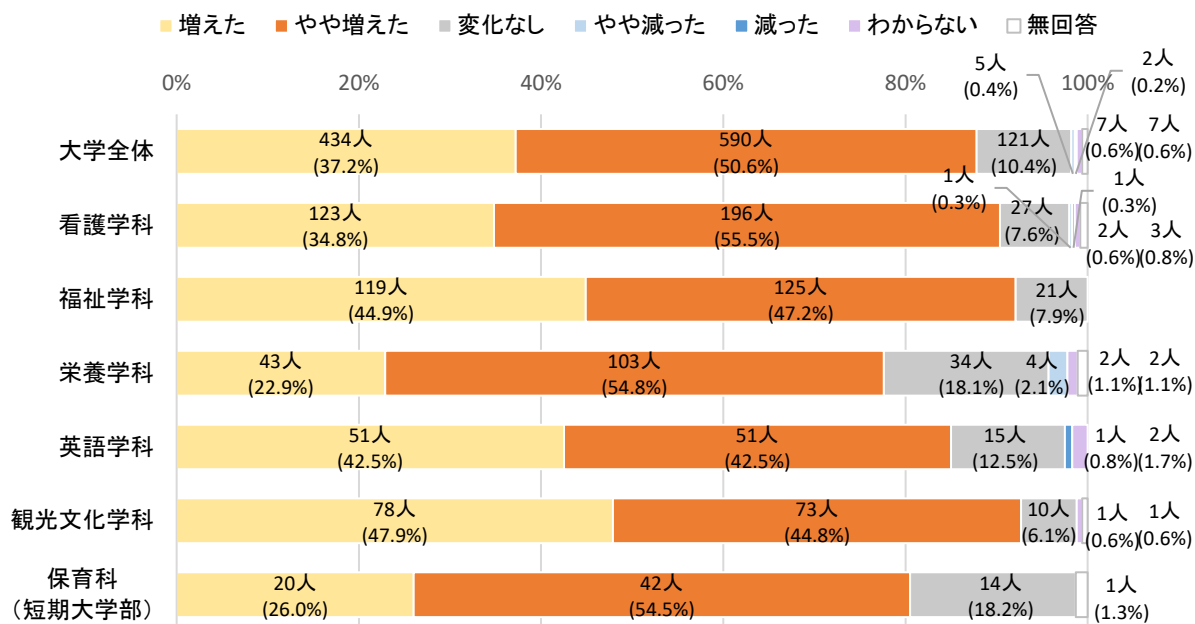
実数 (%)

種別	区分	1	2	3	4	5	6	無回答	平均値	
大学	全体	457 (39.2%)	528 (45.3%)	159 (13.6%)	7 (0.6%)	3 (0.3%)	7 (0.6%)	5	4.24	
	看護学科	全体	103 (29.2%)	183 (51.8%)	60 (17.0%)	2 (0.6%)	-	3 (0.8%)	2	4.11
		1年	25 (30.5%)	37 (45.1%)	18 (22.0%)	-	-	1 (1.2%)	1	4.09
		2年	23 (28.8%)	45 (56.3%)	11 (13.8%)	-	-	-	1	4.15
		3年	23 (25.6%)	45 (50.0%)	20 (22.2%)	2 (2.2%)	-	-	-	3.99
		4年	32 (31.7%)	56 (55.4%)	11 (10.9%)	-	-	2 (2.0%)	-	4.21
	福祉学科	全体	108 (40.8%)	114 (43.0%)	37 (14.0%)	2 (0.8%)	1 (0.4%)	3 (1.1%)	-	4.24
		1年	33 (52.4%)	20 (31.7%)	9 (14.3%)	-	-	1 (1.6%)	-	4.39
		2年	32 (48.5%)	23 (34.8%)	9 (13.6%)	-	1 (1.5%)	1 (1.5%)	-	4.31
		3年	22 (30.6%)	36 (50.0%)	13 (18.1%)	-	-	1 (1.4%)	-	4.13
		4年	21 (32.8%)	35 (54.7%)	6 (9.4%)	2 (3.1%)	-	-	-	4.17
	栄養学科	全体	47 (25.0%)	97 (51.6%)	38 (20.2%)	2 (1.1%)	2 (1.1%)	-	2	3.99
		1年	9 (21.4%)	24 (57.1%)	8 (19.0%)	-	-	-	1	4.02
		2年	4 (11.4%)	18 (51.4%)	12 (34.3%)	-	1 (2.9%)	-	-	3.69
		3年	12 (22.2%)	30 (55.6%)	10 (18.5%)	1 (1.9%)	-	-	1	4.00
		4年	22 (38.6%)	25 (43.9%)	8 (14.0%)	1 (1.8%)	1 (1.8%)	-	-	4.16
	英語学科	全体	80 (66.7%)	34 (28.3%)	5 (4.2%)	-	-	1 (0.8%)	-	4.63
		1年	9 (39.1%)	10 (43.5%)	3 (13.0%)	-	-	1 (4.3%)	-	4.27
		2年	12 (70.6%)	4 (23.5%)	1 (5.9%)	-	-	-	-	4.65
		3年	27 (77.1%)	8 (22.9%)	-	-	-	-	-	4.77
		4年	32 (71.1%)	12 (26.7%)	1 (2.2%)	-	-	-	-	4.69
	観光文化学科	全体	98 (60.1%)	60 (36.8%)	5 (3.1%)	-	-	-	-	4.57
		1年	11 (37.9%)	17 (58.6%)	1 (3.4%)	-	-	-	-	4.34
2年		19 (67.9%)	8 (28.6%)	1 (3.6%)	-	-	-	-	4.64	
3年		24 (64.9%)	12 (32.4%)	1 (2.7%)	-	-	-	-	4.62	
4年		44 (63.8%)	23 (33.3%)	2 (2.9%)	-	-	-	-	4.61	
学年別	1年	87 (36.4%)	108 (45.2%)	39 (16.3%)	-	-	3 (1.3%)	2	4.21	
	2年	90 (39.8%)	98 (43.4%)	34 (15.0%)	-	2 (0.9%)	1 (0.4%)	1	4.22	
	3年	108 (37.5%)	131 (45.5%)	44 (15.3%)	3 (1.0%)	-	1 (0.3%)	1	4.20	
	4年	151 (44.9%)	151 (44.9%)	28 (8.3%)	3 (0.9%)	1 (0.3%)	2 (0.6%)	-	4.34	
短大	保育科	全体	21 (27.3%)	40 (51.9%)	14 (18.2%)	1 (1.3%)	-	-	1	4.07
		1年	10 (32.3%)	17 (54.8%)	4 (12.9%)	-	-	-	-	4.19
		2年	11 (23.9%)	23 (50.0%)	10 (21.7%)	1 (2.2%)	-	-	1	3.98

注) 「増えた」を5点、「やや増えた」を4点、「変化なし」を3点、「やや減った」を2点、「減った」を1点として、平均値を算出している。

第2章 調査結果

(5) 現代社会の抱える様々な問題を理解する力【DP1】



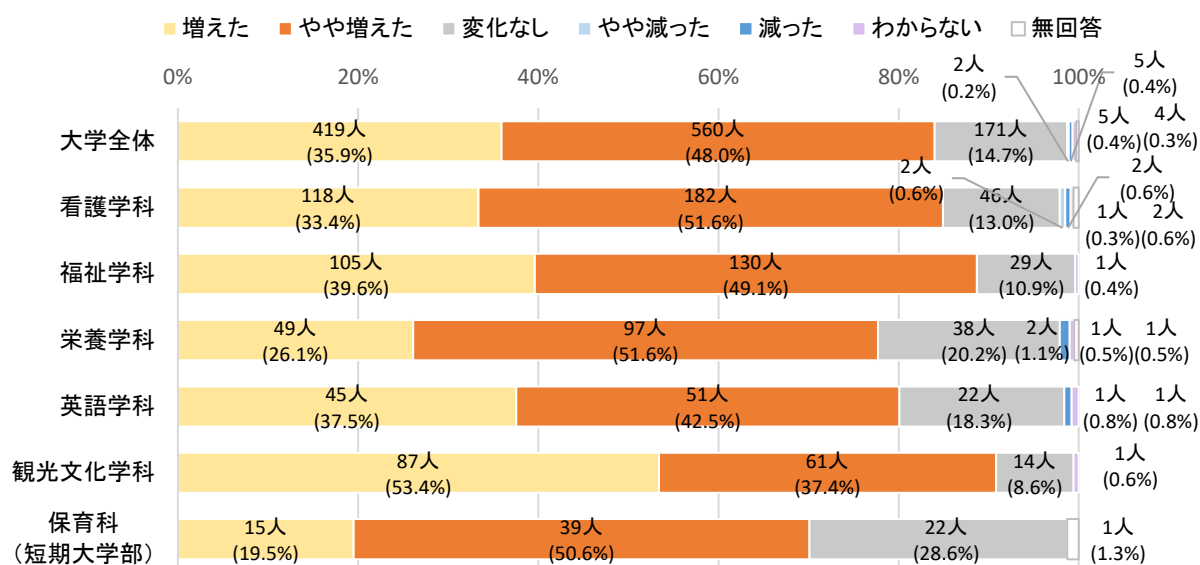
【1. 増えた 2. やや増えた 3. 変化なし 4. やや減った 5. 減った 6. わからない】

実数 (%)

種別	区分	1	2	3	4	5	6	無回答	平均値	
大学	全体	434 (37.2%)	590 (50.6%)	121 (10.4%)	5 (0.4%)	2 (0.2%)	7 (0.6%)	7	4.26	
	看護学科	123 (34.8%)	196 (55.5%)	27 (7.6%)	1 (0.3%)	1 (0.3%)	2 (0.6%)	3	4.26	
		1年	25 (30.5%)	47 (57.3%)	8 (9.8%)	-	1 (1.2%)	-	1	4.17
		2年	29 (36.3%)	47 (58.8%)	2 (2.5%)	1 (1.3%)	-	-	1	4.32
		3年	27 (30.0%)	49 (54.4%)	13 (14.4%)	-	-	-	1	4.16
		4年	42 (41.6%)	53 (52.5%)	4 (4.0%)	-	-	2 (2.0%)	-	4.38
	福祉学科	全体	119 (44.9%)	125 (47.2%)	21 (7.9%)	-	-	-	-	4.37
		1年	35 (55.6%)	24 (38.1%)	4 (6.3%)	-	-	-	-	4.49
		2年	37 (56.1%)	24 (36.4%)	5 (7.6%)	-	-	-	-	4.48
		3年	24 (33.3%)	40 (55.6%)	8 (11.1%)	-	-	-	-	4.22
		4年	23 (35.9%)	37 (57.8%)	4 (6.3%)	-	-	-	-	4.30
	栄養学科	全体	43 (22.9%)	103 (54.8%)	34 (18.1%)	4 (2.1%)	-	2 (1.1%)	2	4.01
		1年	10 (23.8%)	24 (57.1%)	6 (14.3%)	-	-	1 (2.4%)	1	4.10
		2年	4 (11.4%)	22 (62.9%)	9 (25.7%)	-	-	-	-	3.86
		3年	6 (11.1%)	34 (63.0%)	10 (18.5%)	2 (3.7%)	-	1 (1.9%)	1	3.85
		4年	23 (40.4%)	23 (40.4%)	9 (15.8%)	2 (3.5%)	-	-	-	4.18
	英語学科	全体	51 (42.5%)	51 (42.5%)	15 (12.5%)	-	1 (0.8%)	2 (1.7%)	-	4.28
		1年	6 (26.1%)	8 (34.8%)	7 (30.4%)	-	-	2 (8.7%)	-	3.95
		2年	7 (41.2%)	8 (47.1%)	2 (11.8%)	-	-	-	-	4.29
		3年	20 (57.1%)	14 (40.0%)	1 (2.9%)	-	-	-	-	4.54
	4年	18 (40.0%)	21 (46.7%)	5 (11.1%)	-	1 (2.2%)	-	-	4.22	
観光文化学科	全体	78 (47.9%)	73 (44.8%)	10 (6.1%)	-	-	1 (0.6%)	1	4.42	
	1年	11 (37.9%)	15 (51.7%)	3 (10.3%)	-	-	-	-	4.28	
	2年	16 (57.1%)	11 (39.3%)	1 (3.6%)	-	-	-	-	4.54	
	3年	16 (43.2%)	17 (45.9%)	3 (8.1%)	-	-	1 (2.7%)	-	4.36	
	4年	35 (50.7%)	30 (43.5%)	3 (4.3%)	-	-	-	1	4.47	
学年別	1年	87 (36.4%)	118 (49.4%)	28 (11.7%)	-	1 (0.4%)	3 (1.3%)	2	4.24	
	2年	93 (41.2%)	112 (49.6%)	19 (8.4%)	1 (0.4%)	-	-	1	4.32	
	3年	93 (32.3%)	154 (53.5%)	35 (12.2%)	2 (0.7%)	-	2 (0.7%)	2	4.19	
	4年	141 (42.0%)	164 (48.8%)	25 (7.4%)	2 (0.6%)	1 (0.3%)	2 (0.6%)	1	4.33	
短大	保育科	全体	20 (26.0%)	42 (54.5%)	14 (18.2%)	-	-	-	1	4.08
		1年	12 (38.7%)	15 (48.4%)	4 (12.9%)	-	-	-	-	4.26
		2年	8 (17.4%)	27 (58.7%)	10 (21.7%)	-	-	-	1	3.96

注) 「増えた」を5点、「やや増えた」を4点、「変化なし」を3点、「やや減った」を2点、「減った」を1点として、平均値を算出している。

(6) 地域や社会に貢献する意識【DP1】



【1. 増えた 2. やや増えた 3. 変化なし 4. やや減った 5. 減った 6. わからない】

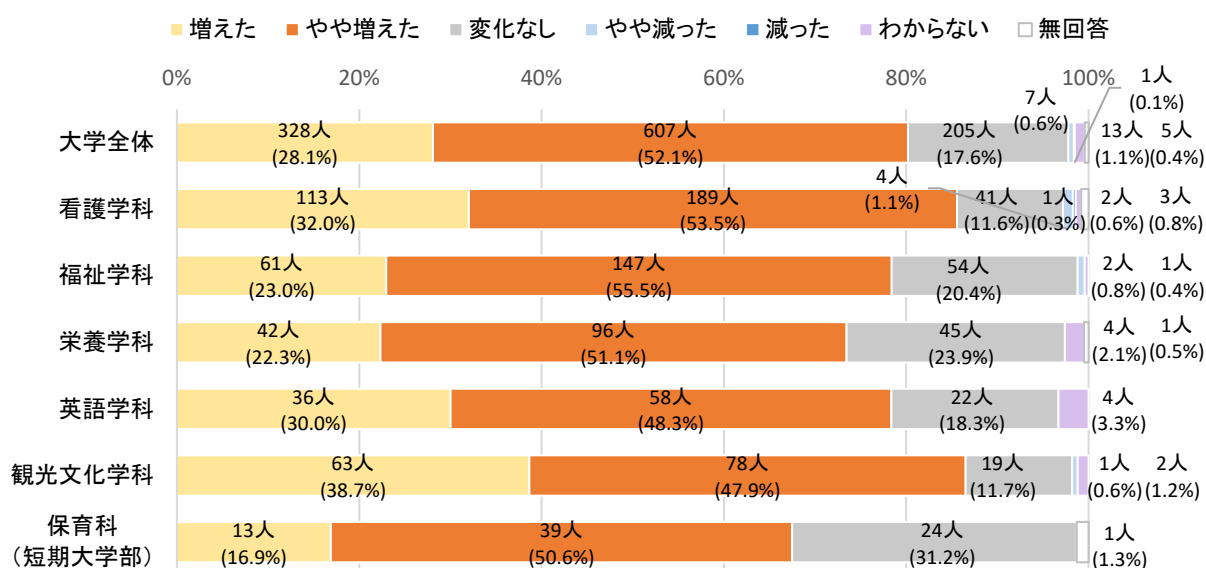
実数 (%)

種別	区分	1	2	3	4	5	6	無回答	平均値	
大学	全体	419 (35.9%)	560 (48.0%)	171 (14.7%)	2 (0.2%)	5 (0.4%)	5 (0.4%)	4	4.20	
	看護学科	118 (33.4%)	182 (51.6%)	46 (13.0%)	2 (0.6%)	2 (0.6%)	1 (0.3%)	2	4.18	
		1年	27 (32.9%)	40 (48.8%)	13 (15.9%)	-	1 (1.2%)	-	1	4.14
		2年	28 (35.0%)	38 (47.5%)	11 (13.8%)	1 (1.3%)	-	1 (1.3%)	1	4.19
		3年	25 (27.8%)	51 (56.7%)	13 (14.4%)	1 (1.1%)	-	-	-	4.11
		4年	38 (37.6%)	53 (52.5%)	9 (8.9%)	-	1 (1.0%)	-	-	4.26
	福祉学科	105 (39.6%)	130 (49.1%)	29 (10.9%)	-	-	1 (0.4%)	-	-	4.29
		1年	30 (47.6%)	27 (42.9%)	5 (7.9%)	-	-	1 (1.6%)	-	4.40
		2年	23 (34.8%)	36 (54.5%)	7 (10.6%)	-	-	-	-	4.24
		3年	23 (31.9%)	38 (52.8%)	11 (15.3%)	-	-	-	-	4.17
		4年	29 (45.3%)	29 (45.3%)	6 (9.4%)	-	-	-	-	4.36
	栄養学科	49 (26.1%)	97 (51.6%)	38 (20.2%)	-	2 (1.1%)	1 (0.5%)	1	4.03	
		1年	7 (16.7%)	26 (61.9%)	9 (21.4%)	-	-	-	-	3.95
		2年	8 (22.9%)	19 (54.3%)	8 (22.9%)	-	-	-	-	4.00
		3年	10 (18.5%)	32 (59.3%)	10 (18.5%)	-	-	1 (1.9%)	1	4.00
		4年	24 (42.1%)	20 (35.1%)	11 (19.3%)	-	2 (3.5%)	-	-	4.12
	英語学科	45 (37.5%)	51 (42.5%)	22 (18.3%)	-	1 (0.8%)	1 (0.8%)	-	-	4.17
		1年	3 (13.0%)	10 (43.5%)	9 (39.1%)	-	-	1 (4.3%)	-	3.73
		2年	8 (47.1%)	6 (35.3%)	3 (17.6%)	-	-	-	-	4.29
		3年	15 (42.9%)	18 (51.4%)	2 (5.7%)	-	-	-	-	4.37
	4年	19 (42.2%)	17 (37.8%)	8 (17.8%)	-	1 (2.2%)	-	-	4.18	
観光文化学科	87 (53.4%)	61 (37.4%)	14 (8.6%)	-	-	1 (0.6%)	-	-	4.45	
	1年	8 (27.6%)	17 (58.6%)	4 (13.8%)	-	-	-	-	4.14	
	2年	18 (64.3%)	7 (25.0%)	3 (10.7%)	-	-	-	-	4.54	
	3年	22 (59.5%)	10 (27.0%)	4 (10.8%)	-	-	1 (2.7%)	-	4.50	
	4年	39 (56.5%)	27 (39.1%)	3 (4.3%)	-	-	-	-	4.52	
	1年	75 (31.4%)	120 (50.2%)	40 (16.7%)	-	1 (0.4%)	2 (0.8%)	1	4.14	
	2年	85 (37.6%)	106 (46.9%)	32 (14.2%)	1 (0.4%)	-	1 (0.4%)	1	4.23	
	3年	95 (33.0%)	149 (51.7%)	40 (13.9%)	1 (0.3%)	-	2 (0.7%)	1	4.19	
	4年	149 (44.3%)	146 (43.5%)	37 (11.0%)	-	4 (1.2%)	-	-	4.30	
短大	保育科	15 (19.5%)	39 (50.6%)	22 (28.6%)	-	-	-	1	3.91	
		1年	6 (19.4%)	15 (48.4%)	10 (32.3%)	-	-	-	-	3.87
		2年	9 (19.6%)	24 (52.2%)	12 (26.1%)	-	-	-	1	3.93

注) 「増えた」を5点、「やや増えた」を4点、「変化なし」を3点、「やや減った」を2点、「減った」を1点として、平均値を算出している。

第2章 調査結果

(7) 物事を論理的に考える力【DP2】



【1. 増えた 2. やや増えた 3. 変化なし 4. やや減った 5. 減った 6. わからない】

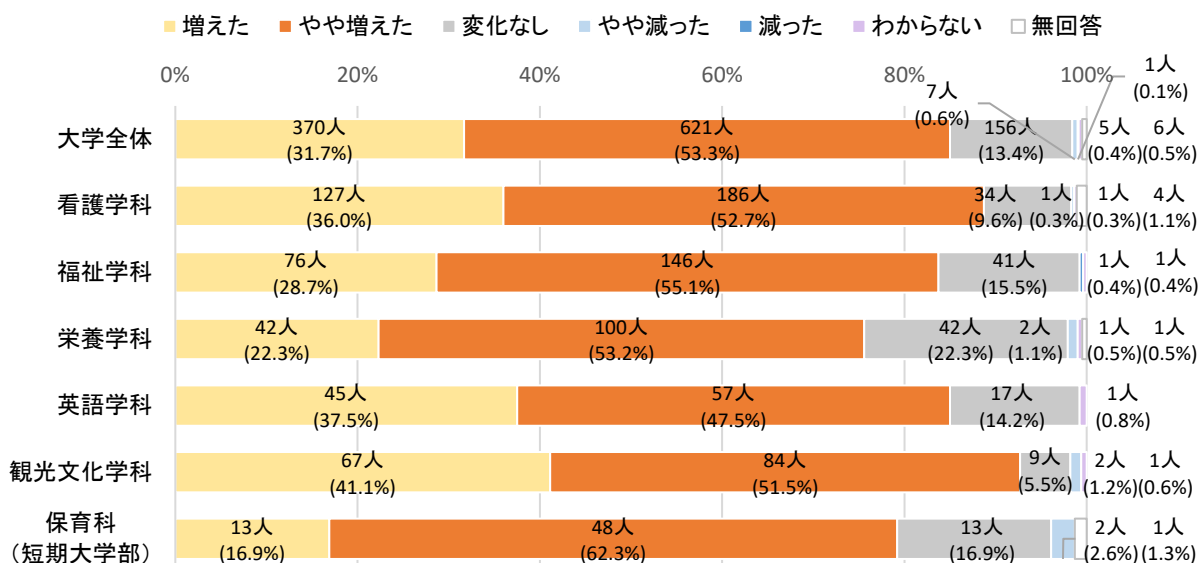
実数 (%)

種別	区分	1	2	3	4	5	6	無回答	平均値	
大学	全体	328 (28.1%)	607 (52.1%)	205 (17.6%)	7 (0.6%)	1 (0.1%)	13 (1.1%)	5	4.09	
	看護学科	全体	113 (32.0%)	189 (53.5%)	41 (11.6%)	4 (1.1%)	1 (0.3%)	2 (0.6%)	3	4.18
		1年	26 (31.7%)	36 (43.9%)	16 (19.5%)	1 (1.2%)	1 (1.2%)	-	2	4.06
		2年	29 (36.3%)	36 (45.0%)	11 (13.8%)	2 (2.5%)	-	1 (1.3%)	1	4.18
		3年	25 (27.8%)	57 (63.3%)	7 (7.8%)	1 (1.1%)	-	-	-	4.18
		4年	33 (32.7%)	60 (59.4%)	7 (6.9%)	-	-	1 (1.0%)	-	4.26
	福祉学科	全体	61 (23.0%)	147 (55.5%)	54 (20.4%)	2 (0.8%)	-	1 (0.4%)	-	4.01
		1年	19 (30.2%)	29 (46.0%)	15 (23.8%)	-	-	-	-	4.06
		2年	18 (27.3%)	33 (50.0%)	14 (21.2%)	-	-	1 (1.5%)	-	4.06
		3年	14 (19.4%)	41 (56.9%)	15 (20.8%)	2 (2.8%)	-	-	-	3.93
		4年	10 (15.6%)	44 (68.8%)	10 (15.6%)	-	-	-	-	4.00
	栄養学科	全体	42 (22.3%)	96 (51.1%)	45 (23.9%)	-	-	4 (2.1%)	1	3.98
		1年	3 (7.1%)	25 (59.5%)	13 (31.0%)	-	-	1 (2.4%)	-	3.76
		2年	8 (22.9%)	17 (48.6%)	9 (25.7%)	-	-	1 (2.9%)	-	3.97
		3年	3 (5.6%)	34 (63.0%)	14 (25.9%)	-	-	2 (3.7%)	1	3.78
		4年	28 (49.1%)	20 (35.1%)	9 (15.8%)	-	-	-	-	4.33
	英語学科	全体	36 (30.0%)	58 (48.3%)	22 (18.3%)	-	-	4 (3.3%)	-	4.12
1年		3 (13.0%)	9 (39.1%)	8 (34.8%)	-	-	3 (13.0%)	-	3.75	
2年		5 (29.4%)	8 (47.1%)	4 (23.5%)	-	-	-	-	4.06	
3年		13 (37.1%)	19 (54.3%)	3 (8.6%)	-	-	-	-	4.29	
4年		15 (33.3%)	22 (48.9%)	7 (15.6%)	-	-	1 (2.2%)	-	4.18	
観光文化学科	全体	63 (38.7%)	78 (47.9%)	19 (11.7%)	1 (0.6%)	-	2 (1.2%)	-	4.26	
	1年	9 (31.0%)	14 (48.3%)	5 (17.2%)	1 (3.4%)	-	-	-	4.07	
	2年	12 (42.9%)	13 (46.4%)	2 (7.1%)	-	-	1 (3.6%)	-	4.37	
	3年	17 (45.9%)	14 (37.8%)	5 (13.5%)	-	-	1 (2.7%)	-	4.33	
	4年	25 (36.2%)	37 (53.6%)	7 (10.1%)	-	-	-	-	4.26	
学年別	1年	60 (25.1%)	113 (47.3%)	57 (23.8%)	2 (0.8%)	1 (0.4%)	4 (1.7%)	2	3.98	
	2年	72 (31.9%)	107 (47.3%)	40 (17.7%)	2 (0.9%)	-	4 (1.8%)	1	4.13	
	3年	72 (25.0%)	165 (57.3%)	44 (15.3%)	3 (1.0%)	-	3 (1.0%)	1	4.08	
	4年	111 (33.0%)	183 (54.5%)	40 (11.9%)	-	-	2 (0.6%)	-	4.21	
短大	保育科	全体	13 (16.9%)	39 (50.6%)	24 (31.2%)	-	-	-	1	3.86
		1年	4 (12.9%)	14 (45.2%)	13 (41.9%)	-	-	-	-	3.71
		2年	9 (19.6%)	25 (54.3%)	11 (23.9%)	-	-	-	1	3.96

注)「増えた」を5点、「やや増えた」を4点、「変化なし」を3点、「やや減った」を2点、「減った」を1点として、平均値を算出している。

(8) 問題解決力【DP2】

※問題を発見し、解決に必要な情報を収集・分析し、その問題を解決する力。



【1. 増えた 2. やや増えた 3. 変化なし 4. やや減った 5. 減った 6. わからない】

実数 (%)

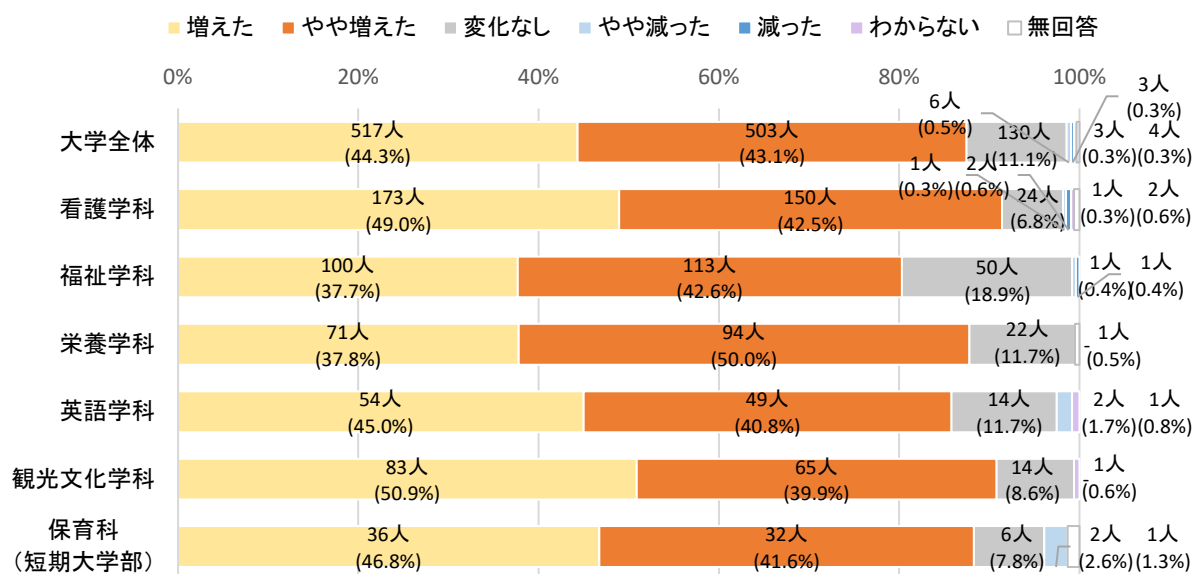
種別	区分	1	2	3	4	5	6	無回答	平均値	
大学	全体	370 (31.7%)	621 (53.3%)	156 (13.4%)	7 (0.6%)	1 (0.1%)	5 (0.4%)	6	4.17	
	看護学科	全体	127 (36.0%)	186 (52.7%)	34 (9.6%)	1 (0.3%)	-	1 (0.3%)	4	4.26
		1年	18 (22.0%)	45 (54.9%)	17 (20.7%)	1 (1.2%)	-	-	1	3.99
		2年	35 (43.8%)	37 (46.3%)	7 (8.8%)	-	-	-	1	4.35
		3年	32 (35.6%)	50 (55.6%)	6 (6.7%)	-	-	-	2	4.30
		4年	42 (41.6%)	54 (53.5%)	4 (4.0%)	-	-	1 (1.0%)	-	4.38
	福祉学科	全体	76 (28.7%)	146 (55.1%)	41 (15.5%)	-	1 (0.4%)	1 (0.4%)	-	4.12
		1年	22 (34.9%)	31 (49.2%)	9 (14.3%)	-	-	1 (1.6%)	-	4.21
		2年	17 (25.8%)	38 (57.6%)	11 (16.7%)	-	-	-	-	4.09
		3年	19 (26.4%)	41 (56.9%)	11 (15.3%)	-	1 (1.4%)	-	-	4.07
		4年	18 (28.1%)	36 (56.3%)	10 (15.6%)	-	-	-	-	4.13
	栄養学科	全体	42 (22.3%)	100 (53.2%)	42 (22.3%)	2 (1.1%)	-	1 (0.5%)	1	3.98
		1年	5 (11.9%)	20 (47.6%)	16 (38.1%)	1 (2.4%)	-	-	-	3.69
		2年	4 (11.4%)	24 (68.6%)	7 (20.0%)	-	-	-	-	3.91
		3年	5 (9.3%)	35 (64.8%)	12 (22.2%)	-	-	1 (1.9%)	1	3.87
		4年	28 (49.1%)	21 (36.8%)	7 (12.3%)	1 (1.8%)	-	-	-	4.33
	英語学科	全体	45 (37.5%)	57 (47.5%)	17 (14.2%)	-	-	1 (0.8%)	-	4.24
		1年	3 (13.0%)	10 (43.5%)	9 (39.1%)	-	-	1 (4.3%)	-	3.73
		2年	4 (23.5%)	9 (52.9%)	4 (23.5%)	-	-	-	-	4.00
3年		15 (42.9%)	19 (54.3%)	1 (2.9%)	-	-	-	-	4.40	
4年		23 (51.1%)	19 (42.2%)	3 (6.7%)	-	-	-	-	4.44	
観光文化学科	全体	67 (41.1%)	84 (51.5%)	9 (5.5%)	2 (1.2%)	-	1 (0.6%)	-	4.33	
	1年	6 (20.7%)	19 (65.5%)	3 (10.3%)	1 (3.4%)	-	-	-	4.03	
	2年	12 (42.9%)	14 (50.0%)	1 (3.6%)	-	-	1 (3.6%)	-	4.41	
	3年	18 (48.6%)	14 (37.8%)	4 (10.8%)	1 (2.7%)	-	-	-	4.32	
	4年	31 (44.9%)	37 (53.6%)	1 (1.4%)	-	-	-	-	4.43	
学年別	1年	54 (22.6%)	125 (52.3%)	54 (22.6%)	3 (1.3%)	-	2 (0.8%)	1	3.97	
	2年	72 (31.9%)	122 (54.0%)	30 (13.3%)	-	-	1 (0.4%)	1	4.19	
	3年	89 (30.9%)	159 (55.2%)	34 (11.8%)	1 (0.3%)	1 (0.3%)	1 (0.3%)	3	4.18	
	4年	142 (42.3%)	167 (49.7%)	25 (7.4%)	1 (0.3%)	-	1 (0.3%)	-	4.34	
	短大	保育科	全体	13 (16.9%)	48 (62.3%)	13 (16.9%)	2 (2.6%)	-	-	1
1年			3 (9.7%)	22 (71.0%)	4 (12.9%)	2 (6.5%)	-	-	-	3.84
2年			10 (21.7%)	26 (56.5%)	9 (19.6%)	-	-	-	1	4.02

注)「増えた」を5点、「やや増えた」を4点、「変化なし」を3点、「やや減った」を2点、「減った」を1点として、平均値を算出している。

第2章 調査結果

(9) 責任感【DP3】

※与えられた課題を最後までやり抜く粘り強さ。



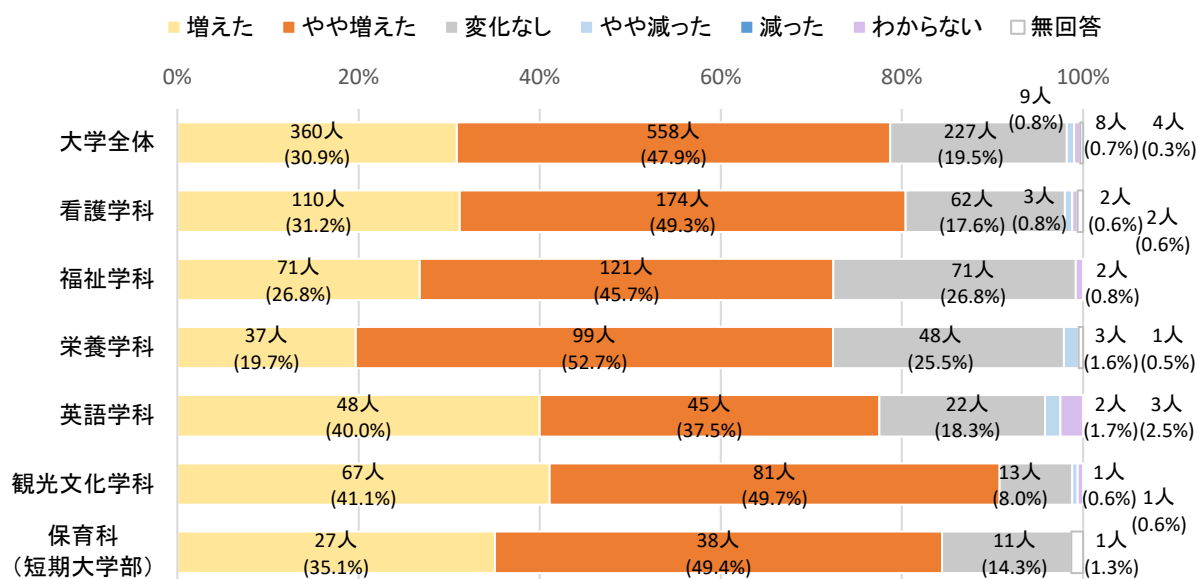
【1. 増えた 2. やや増えた 3. 変化なし 4. やや減った 5. 減った 6. わからない】

種別	区分	実数 (%)							無回答	平均値
		1	2	3	4	5	6			
大学	全体	517 (44.3%)	503 (43.1%)	130 (11.1%)	6 (0.5%)	3 (0.3%)	3 (0.3%)	4	4.32	
	看護学科	全体	173 (49.0%)	150 (42.5%)	24 (6.8%)	1 (0.3%)	2 (0.6%)	1 (0.3%)	2	4.40
		1年	37 (45.1%)	37 (45.1%)	6 (7.3%)	-	1 (1.2%)	-	1	4.35
		2年	44 (55.0%)	31 (38.8%)	4 (5.0%)	-	-	-	1	4.51
		3年	42 (46.7%)	38 (42.2%)	9 (10.0%)	1 (1.1%)	-	-	-	4.34
		4年	50 (49.5%)	44 (43.6%)	5 (5.0%)	-	1 (1.0%)	1 (1.0%)	-	4.42
	福祉学科	全体	100 (37.7%)	113 (42.6%)	50 (18.9%)	1 (0.4%)	1 (0.4%)	-	-	4.17
		1年	28 (44.4%)	22 (34.9%)	13 (20.6%)	-	-	-	-	4.24
		2年	23 (34.8%)	33 (50.0%)	10 (15.2%)	-	-	-	-	4.20
		3年	20 (27.8%)	32 (44.4%)	18 (25.0%)	1 (1.4%)	1 (1.4%)	-	-	3.96
		4年	29 (45.3%)	26 (40.6%)	9 (14.1%)	-	-	-	-	4.31
	栄養学科	全体	71 (37.8%)	94 (50.0%)	22 (11.7%)	-	-	-	1	4.26
		1年	13 (31.0%)	24 (57.1%)	5 (11.9%)	-	-	-	-	4.19
		2年	11 (31.4%)	17 (48.6%)	7 (20.0%)	-	-	-	-	4.11
		3年	16 (29.6%)	31 (57.4%)	6 (11.1%)	-	-	-	1	4.19
		4年	31 (54.4%)	22 (38.6%)	4 (7.0%)	-	-	-	-	4.47
	英語学科	全体	54 (45.0%)	49 (40.8%)	14 (11.7%)	2 (1.7%)	-	1 (0.8%)	-	4.30
1年		4 (17.4%)	10 (43.5%)	7 (30.4%)	1 (4.3%)	-	1 (4.3%)	-	3.77	
2年		7 (41.2%)	8 (47.1%)	2 (11.8%)	-	-	-	-	4.29	
3年		18 (51.4%)	17 (48.6%)	-	-	-	-	-	4.51	
4年		25 (55.6%)	14 (31.1%)	5 (11.1%)	1 (2.2%)	-	-	-	4.40	
観光文化学科	全体	83 (50.9%)	65 (39.9%)	14 (8.6%)	-	-	1 (0.6%)	-	4.43	
	1年	8 (27.6%)	14 (48.3%)	7 (24.1%)	-	-	-	-	4.03	
	2年	16 (57.1%)	10 (35.7%)	2 (7.1%)	-	-	-	-	4.50	
	3年	22 (59.5%)	11 (29.7%)	3 (8.1%)	-	-	1 (2.7%)	-	4.53	
	4年	37 (53.6%)	30 (43.5%)	2 (2.9%)	-	-	-	-	4.51	
学年別	1年	90 (37.7%)	107 (44.8%)	38 (15.9%)	1 (0.4%)	1 (0.4%)	1 (0.4%)	1	4.20	
	2年	101 (44.7%)	99 (43.8%)	25 (11.1%)	-	-	-	1	4.34	
	3年	118 (41.0%)	129 (44.8%)	36 (12.5%)	2 (0.7%)	1 (0.3%)	1 (0.3%)	1	4.26	
	4年	172 (51.2%)	136 (40.5%)	25 (7.4%)	1 (0.3%)	1 (0.3%)	1 (0.3%)	-	4.42	
短大	保育科	全体	36 (46.8%)	32 (41.6%)	6 (7.8%)	2 (2.6%)	-	-	1	4.34
		1年	15 (48.4%)	15 (48.4%)	1 (3.2%)	-	-	-	-	4.45
		2年	21 (45.7%)	17 (37.0%)	5 (10.9%)	2 (4.3%)	-	-	1	4.27

注)「増えた」を5点、「やや増えた」を4点、「変化なし」を3点、「やや減った」を2点、「減った」を1点として、平均値を算出している。

(10) 創造力【DP3】

※柔軟で豊かな発想力・創造力を発揮する力。



【1. 増えた 2. やや増えた 3. 変化なし 4. やや減った 5. 減った 6. わからない】

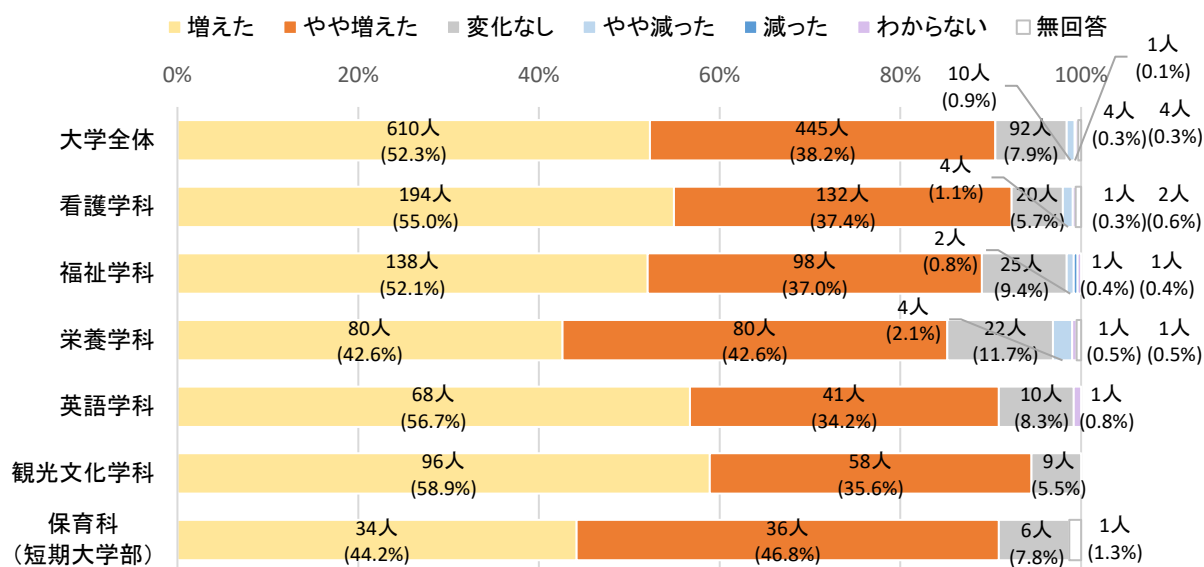
実数 (%)

種別	区分	1	2	3	4	5	6	無回答	平均値	
大学	全体	360 (30.9%)	558 (47.9%)	227 (19.5%)	9 (0.8%)	-	8 (0.7%)	4	4.10	
	看護学科	110 (31.2%)	174 (49.3%)	62 (17.6%)	3 (0.8%)	-	2 (0.6%)	2	4.12	
		1年	23 (28.0%)	42 (51.2%)	14 (17.1%)	1 (1.2%)	-	1 (1.2%)	1	4.09
		2年	32 (40.0%)	33 (41.3%)	13 (16.3%)	1 (1.3%)	-	-	1	4.22
		3年	25 (27.8%)	47 (52.2%)	17 (18.9%)	1 (1.1%)	-	-	-	4.07
		4年	30 (29.7%)	52 (51.5%)	18 (17.8%)	-	-	1 (1.0%)	-	4.12
	福祉学科	71 (26.8%)	121 (45.7%)	71 (26.8%)	-	-	2 (0.8%)	-	4.00	
		1年	21 (33.3%)	21 (33.3%)	21 (33.3%)	-	-	-	-	4.00
		2年	15 (22.7%)	31 (47.0%)	20 (30.3%)	-	-	-	-	3.92
		3年	17 (23.6%)	33 (45.8%)	21 (29.2%)	-	-	1 (1.4%)	-	3.94
		4年	18 (28.1%)	36 (56.3%)	9 (14.1%)	-	-	1 (1.6%)	-	4.14
	栄養学科	37 (19.7%)	99 (52.7%)	48 (25.5%)	3 (1.6%)	-	-	1	3.91	
		1年	8 (19.0%)	23 (54.8%)	10 (23.8%)	1 (2.4%)	-	-	-	3.90
		2年	7 (20.0%)	16 (45.7%)	12 (34.3%)	-	-	-	-	3.86
		3年	7 (13.0%)	28 (51.9%)	17 (31.5%)	1 (1.9%)	-	-	1	3.77
		4年	15 (26.3%)	32 (56.1%)	9 (15.8%)	1 (1.8%)	-	-	-	4.07
	英語学科	48 (40.0%)	45 (37.5%)	22 (18.3%)	2 (1.7%)	-	3 (2.5%)	-	4.19	
		1年	4 (17.4%)	8 (34.8%)	9 (39.1%)	-	-	2 (8.7%)	-	3.76
		2年	7 (41.2%)	6 (35.3%)	4 (23.5%)	-	-	-	-	4.18
		3年	19 (54.3%)	14 (40.0%)	2 (5.7%)	-	-	-	-	4.49
	4年	18 (40.0%)	17 (37.8%)	7 (15.6%)	2 (4.4%)	-	1 (2.2%)	-	4.16	
観光文化学科	67 (41.1%)	81 (49.7%)	13 (8.0%)	1 (0.6%)	-	1 (0.6%)	-	4.32		
	1年	10 (34.5%)	13 (44.8%)	6 (20.7%)	-	-	-	-	4.14	
	2年	12 (42.9%)	12 (42.9%)	2 (7.1%)	1 (3.6%)	-	1 (3.6%)	-	4.30	
	3年	16 (43.2%)	19 (51.4%)	2 (5.4%)	-	-	-	-	4.38	
	4年	29 (42.0%)	37 (53.6%)	3 (4.3%)	-	-	-	-	4.38	
学年別	1年	66 (27.6%)	107 (44.8%)	60 (25.1%)	2 (0.8%)	-	3 (1.3%)	1	4.01	
	2年	73 (32.3%)	98 (43.4%)	51 (22.6%)	2 (0.9%)	-	1 (0.4%)	1	4.08	
	3年	84 (29.2%)	141 (49.0%)	59 (20.5%)	2 (0.7%)	-	1 (0.3%)	1	4.07	
	4年	110 (32.7%)	174 (51.8%)	46 (13.7%)	3 (0.9%)	-	3 (0.9%)	-	4.17	
短大	保育科	27 (35.1%)	38 (49.4%)	11 (14.3%)	-	-	-	1	4.21	
		1年	12 (38.7%)	16 (51.6%)	3 (9.7%)	-	-	-	-	4.29
		2年	15 (32.6%)	22 (47.8%)	8 (17.4%)	-	-	-	1	4.16

注)「増えた」を5点、「やや増えた」を4点、「変化なし」を3点、「やや減った」を2点、「減った」を1点として、平均値を算出している。

第2章 調査結果

(11) 職業や勤労に対する意識【DP4】



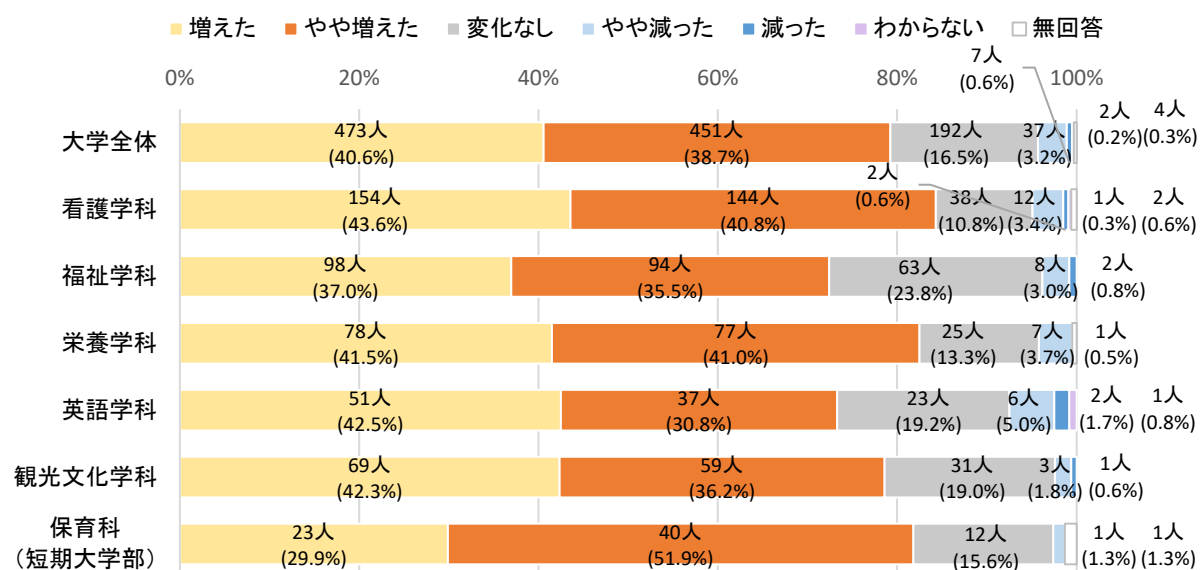
【1. 増えた 2. やや増えた 3. 変化なし 4. やや減った 5. 減った 6. わからない】

実数 (%)

種別	区分	1	2	3	4	5	6	無回答	平均値	
大学	全体	610 (52.3%)	445 (38.2%)	92 (7.9%)	10 (0.9%)	1 (0.1%)	4 (0.3%)	4	4.43	
	看護学科	194 (55.0%)	132 (37.4%)	20 (5.7%)	4 (1.1%)	-	1 (0.3%)	2	4.47	
		1年	45 (54.9%)	29 (35.4%)	6 (7.3%)	-	-	1 (1.2%)	1	4.49
		2年	52 (65.0%)	22 (27.5%)	4 (5.0%)	1 (1.3%)	-	-	1	4.58
		3年	40 (44.4%)	42 (46.7%)	7 (7.8%)	1 (1.1%)	-	-	-	4.34
		4年	57 (56.4%)	39 (38.6%)	3 (3.0%)	2 (2.0%)	-	-	-	4.50
	福祉学科	138 (52.1%)	98 (37.0%)	25 (9.4%)	2 (0.8%)	1 (0.4%)	1 (0.4%)	-	4.40	
		1年	41 (65.1%)	18 (28.6%)	4 (6.3%)	-	-	-	-	4.59
		2年	35 (53.0%)	23 (34.8%)	7 (10.6%)	-	-	1 (1.5%)	-	4.43
		3年	32 (44.4%)	31 (43.1%)	8 (11.1%)	1 (1.4%)	-	-	-	4.31
		4年	30 (46.9%)	26 (40.6%)	6 (9.4%)	1 (1.6%)	1 (1.6%)	-	-	4.30
	栄養学科	80 (42.6%)	80 (42.6%)	22 (11.7%)	4 (2.1%)	-	1 (0.5%)	1	4.27	
		1年	13 (31.0%)	22 (52.4%)	7 (16.7%)	-	-	-	-	4.14
		2年	11 (31.4%)	16 (45.7%)	7 (20.0%)	-	-	1 (2.9%)	-	4.12
		3年	22 (40.7%)	23 (42.6%)	6 (11.1%)	2 (3.7%)	-	-	1	4.23
		4年	34 (59.6%)	19 (33.3%)	2 (3.5%)	2 (3.5%)	-	-	-	4.49
	英語学科	68 (56.7%)	41 (34.2%)	10 (8.3%)	-	-	1 (0.8%)	-	4.49	
		1年	9 (39.1%)	8 (34.8%)	5 (21.7%)	-	-	1 (4.3%)	-	4.18
		2年	10 (58.8%)	5 (29.4%)	2 (11.8%)	-	-	-	-	4.47
		3年	20 (57.1%)	15 (42.9%)	-	-	-	-	-	4.57
	4年	29 (64.4%)	13 (28.9%)	3 (6.7%)	-	-	-	-	4.58	
観光文化学科	96 (58.9%)	58 (35.6%)	9 (5.5%)	-	-	-	-	4.53		
	1年	13 (44.8%)	11 (37.9%)	5 (17.2%)	-	-	-	-	4.28	
	2年	17 (60.7%)	10 (35.7%)	1 (3.6%)	-	-	-	-	4.57	
	3年	24 (64.9%)	11 (29.7%)	2 (5.4%)	-	-	-	-	4.59	
	4年	42 (60.9%)	26 (37.7%)	1 (1.4%)	-	-	-	-	4.59	
学年別	1年	121 (50.6%)	88 (36.8%)	27 (11.3%)	-	-	2 (0.8%)	1	4.40	
	2年	125 (55.3%)	76 (33.6%)	21 (9.3%)	1 (0.4%)	-	2 (0.9%)	1	4.46	
	3年	138 (47.9%)	122 (42.4%)	23 (8.0%)	4 (1.4%)	-	-	1	4.37	
	4年	192 (57.1%)	123 (36.6%)	15 (4.5%)	5 (1.5%)	1 (0.3%)	-	-	4.49	
短大	保育科	34 (44.2%)	36 (46.8%)	6 (7.8%)	-	-	-	1	4.37	
	1年	14 (45.2%)	17 (54.8%)	-	-	-	-	-	4.45	
	2年	20 (43.5%)	19 (41.3%)	6 (13.0%)	-	-	-	1	4.31	

注)「増えた」を5点、「やや増えた」を4点、「変化なし」を3点、「やや減った」を2点、「減った」を1点として、平均値を算出している。

(12) 健康を維持しようとする態度【DP4】



【1. 増えた 2. やや増えた 3. 変化なし 4. やや減った 5. 減った 6. わからない】

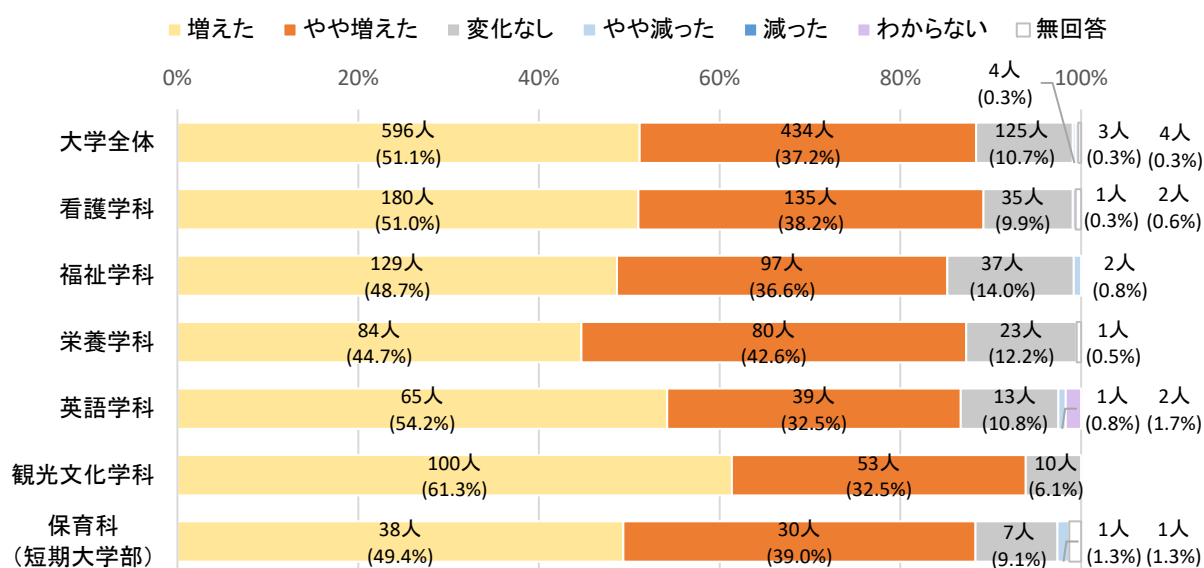
実数 (%)

種別	区分	1	2	3	4	5	6	無回答	平均値	
大学	全体	473 (40.6%)	451 (38.7%)	192 (16.5%)	37 (3.2%)	7 (0.6%)	2 (0.2%)	4	4.16	
	看護学科	全体	154 (43.6%)	144 (40.8%)	38 (10.8%)	12 (3.4%)	2 (0.6%)	1 (0.3%)	2	4.25
		1年	35 (42.7%)	33 (40.2%)	10 (12.2%)	2 (2.4%)	-	1 (1.2%)	1	4.26
		2年	35 (43.8%)	35 (43.8%)	5 (6.3%)	3 (3.8%)	1 (1.3%)	-	1	4.27
		3年	38 (42.2%)	38 (42.2%)	11 (12.2%)	2 (2.2%)	1 (1.1%)	-	-	4.22
		4年	46 (45.5%)	38 (37.6%)	12 (11.9%)	5 (5.0%)	-	-	-	4.24
	福祉学科	全体	98 (37.0%)	94 (35.5%)	63 (23.8%)	8 (3.0%)	2 (0.8%)	-	-	4.05
		1年	25 (39.7%)	23 (36.5%)	13 (20.6%)	2 (3.2%)	-	-	-	4.13
		2年	28 (42.4%)	16 (24.2%)	17 (25.8%)	4 (6.1%)	1 (1.5%)	-	-	4.00
		3年	22 (30.6%)	27 (37.5%)	21 (29.2%)	1 (1.4%)	1 (1.4%)	-	-	3.94
		4年	23 (35.9%)	28 (43.8%)	12 (18.8%)	1 (1.6%)	-	-	-	4.14
	栄養学科	全体	78 (41.5%)	77 (41.0%)	25 (13.3%)	7 (3.7%)	-	-	1	4.21
		1年	19 (45.2%)	16 (38.1%)	3 (7.1%)	4 (9.5%)	-	-	-	4.19
		2年	11 (31.4%)	17 (48.6%)	7 (20.0%)	-	-	-	-	4.11
		3年	18 (33.3%)	24 (44.4%)	9 (16.7%)	2 (3.7%)	-	-	1	4.09
		4年	30 (52.6%)	20 (35.1%)	6 (10.5%)	1 (1.8%)	-	-	-	4.39
	英語学科	全体	51 (42.5%)	37 (30.8%)	23 (19.2%)	6 (5.0%)	2 (1.7%)	1 (0.8%)	-	4.08
		1年	10 (43.5%)	5 (21.7%)	7 (30.4%)	-	-	1 (4.3%)	-	4.14
		2年	5 (29.4%)	2 (11.8%)	8 (47.1%)	1 (5.9%)	1 (5.9%)	-	-	3.53
		3年	15 (42.9%)	16 (45.7%)	3 (8.6%)	1 (2.9%)	-	-	-	4.29
4年		21 (46.7%)	14 (31.1%)	5 (11.1%)	4 (8.9%)	1 (2.2%)	-	-	4.11	
観光文化学科	全体	69 (42.3%)	59 (36.2%)	31 (19.0%)	3 (1.8%)	1 (0.6%)	-	-	4.18	
	1年	8 (27.6%)	12 (41.4%)	8 (27.6%)	1 (3.4%)	-	-	-	3.93	
	2年	11 (39.3%)	10 (35.7%)	7 (25.0%)	-	-	-	-	4.14	
	3年	19 (51.4%)	11 (29.7%)	7 (18.9%)	-	-	-	-	4.32	
	4年	31 (44.9%)	26 (37.7%)	9 (13.0%)	2 (2.9%)	1 (1.4%)	-	-	4.22	
学年別	1年	97 (40.6%)	89 (37.2%)	41 (17.2%)	9 (3.8%)	-	2 (0.8%)	1	4.16	
	2年	90 (39.8%)	80 (35.4%)	44 (19.5%)	8 (3.5%)	3 (1.3%)	-	1	4.09	
	3年	112 (38.9%)	116 (40.3%)	51 (17.7%)	6 (2.1%)	2 (0.7%)	-	1	4.15	
	4年	151 (44.9%)	126 (37.5%)	44 (13.1%)	13 (3.9%)	2 (0.6%)	-	-	4.22	
短大	保育科	全体	23 (29.9%)	40 (51.9%)	12 (15.6%)	1 (1.3%)	-	-	1	4.12
		1年	9 (29.0%)	16 (51.6%)	6 (19.4%)	-	-	-	-	4.10
		2年	14 (30.4%)	24 (52.2%)	6 (13.0%)	1 (2.2%)	-	-	1	4.13

注) 「増えた」を5点、「やや増えた」を4点、「変化なし」を3点、「やや減った」を2点、「減った」を1点として、平均値を算出している。

第2章 調査結果

(13) 社会のルールや人との約束を守る力【DP4】



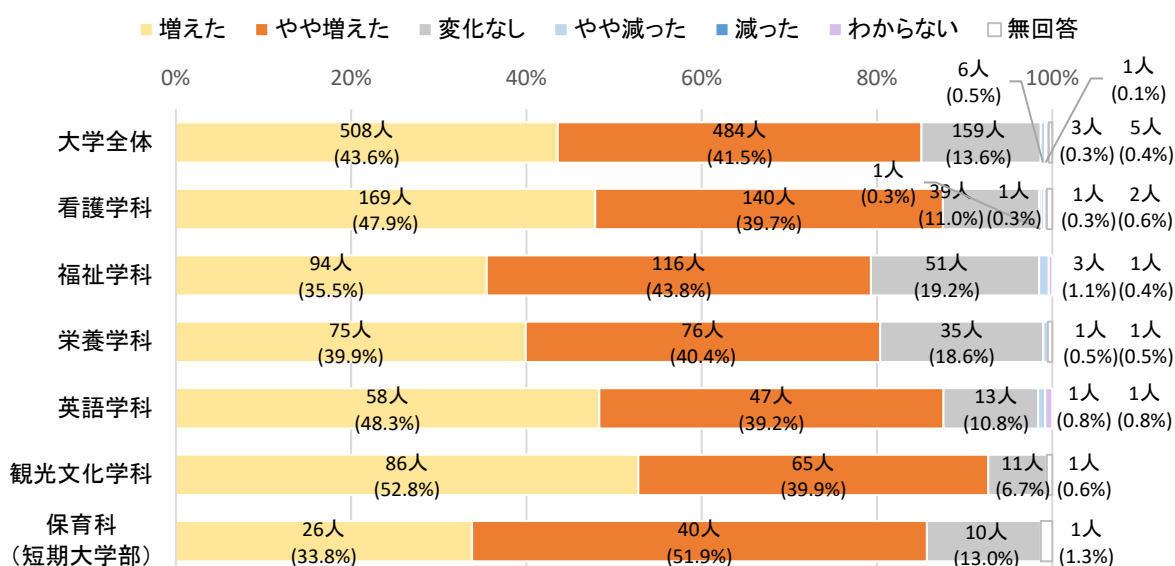
【1. 増えた 2. やや増えた 3. 変化なし 4. やや減った 5. 減った 6. わからない】

実数 (%)

種別	区分	1	2	3	4	5	6	無回答	平均値	
大学	全体	596 (51.1%)	434 (37.2%)	125 (10.7%)	4 (0.3%)	-	3 (0.3%)	4	4.40	
	看護学科	全体	180 (51.0%)	135 (38.2%)	35 (9.9%)	-	-	1 (0.3%)	2	4.41
		1年	44 (53.7%)	29 (35.4%)	7 (8.5%)	-	-	1 (1.2%)	1	4.46
		2年	45 (56.3%)	25 (31.3%)	9 (11.3%)	-	-	-	1	4.46
		3年	44 (48.9%)	39 (43.3%)	7 (7.8%)	-	-	-	-	4.41
		4年	47 (46.5%)	42 (41.6%)	12 (11.9%)	-	-	-	-	4.35
	福祉学科	全体	129 (48.7%)	97 (36.6%)	37 (14.0%)	2 (0.8%)	-	-	-	4.33
		1年	32 (50.8%)	20 (31.7%)	10 (15.9%)	1 (1.6%)	-	-	-	4.32
		2年	38 (57.6%)	20 (30.3%)	8 (12.1%)	-	-	-	-	4.45
		3年	27 (37.5%)	31 (43.1%)	13 (18.1%)	1 (1.4%)	-	-	-	4.17
		4年	32 (50.0%)	26 (40.6%)	6 (9.4%)	-	-	-	-	4.41
	栄養学科	全体	84 (44.7%)	80 (42.6%)	23 (12.2%)	-	-	-	1	4.33
		1年	18 (42.9%)	18 (42.9%)	6 (14.3%)	-	-	-	-	4.29
		2年	11 (31.4%)	18 (51.4%)	6 (17.1%)	-	-	-	-	4.14
		3年	23 (42.6%)	24 (44.4%)	6 (11.1%)	-	-	-	1	4.32
		4年	32 (56.1%)	20 (35.1%)	5 (8.8%)	-	-	-	-	4.47
	英語学科	全体	65 (54.2%)	39 (32.5%)	13 (10.8%)	1 (0.8%)	-	2 (1.7%)	-	4.42
		1年	7 (30.4%)	9 (39.1%)	6 (26.1%)	-	-	1 (4.3%)	-	4.05
		2年	10 (58.8%)	5 (29.4%)	2 (11.8%)	-	-	-	-	4.47
		3年	22 (62.9%)	11 (31.4%)	2 (5.7%)	-	-	-	-	4.57
4年		26 (57.8%)	14 (31.1%)	3 (6.7%)	1 (2.2%)	-	1 (2.2%)	-	4.48	
観光文化学科	全体	100 (61.3%)	53 (32.5%)	10 (6.1%)	-	-	-	-	4.55	
	1年	11 (37.9%)	13 (44.8%)	5 (17.2%)	-	-	-	-	4.21	
	2年	19 (67.9%)	8 (28.6%)	1 (3.6%)	-	-	-	-	4.64	
	3年	27 (73.0%)	8 (21.6%)	2 (5.4%)	-	-	-	-	4.68	
	4年	43 (62.3%)	24 (34.8%)	2 (2.9%)	-	-	-	-	4.59	
学年別	1年	112 (46.9%)	89 (37.2%)	34 (14.2%)	1 (0.4%)	-	2 (0.8%)	1	4.32	
	2年	123 (54.4%)	76 (33.6%)	26 (11.5%)	-	-	-	1	4.43	
	3年	143 (49.7%)	113 (39.2%)	30 (10.4%)	1 (0.3%)	-	-	1	4.39	
	4年	180 (53.6%)	126 (37.5%)	28 (8.3%)	1 (0.3%)	-	1 (0.3%)	-	4.45	
短大	保育科	全体	38 (49.4%)	30 (39.0%)	7 (9.1%)	1 (1.3%)	-	-	1	4.38
		1年	19 (61.3%)	9 (29.0%)	2 (6.5%)	1 (3.2%)	-	-	-	4.48
		2年	19 (41.3%)	21 (45.7%)	5 (10.9%)	-	-	-	1	4.31

注) 「増えた」を5点、「やや増えた」を4点、「変化なし」を3点、「やや減った」を2点、「減った」を1点として、平均値を算出している。

(14) 物事に進んで取り組み、実行する力【DP4】



【1. 増えた 2. やや増えた 3. 変化なし 4. やや減った 5. 減った 6. わからない】

実数 (%)

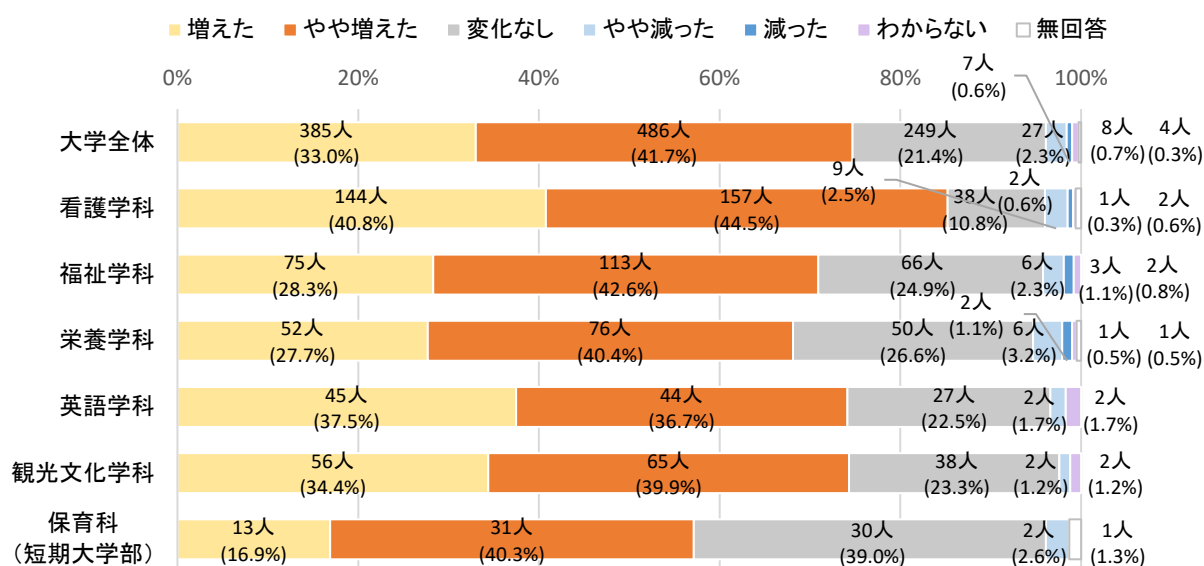
種別	区分	1	2	3	4	5	6	無回答	平均値	
大学	全体	508 (43.6%)	484 (41.5%)	159 (13.6%)	6 (0.5%)	1 (0.1%)	3 (0.3%)	5	4.29	
	看護学科	169 (47.9%)	140 (39.7%)	39 (11.0%)	1 (0.3%)	1 (0.3%)	1 (0.3%)	2	4.36	
	看護学科	1年	37 (45.1%)	35 (42.7%)	7 (8.5%)	-	1 (1.2%)	1 (1.2%)	1	4.34
		2年	44 (55.0%)	24 (30.0%)	11 (13.8%)	-	-	-	1	4.42
		3年	39 (43.3%)	40 (44.4%)	11 (12.2%)	-	-	-	-	4.31
		4年	49 (48.5%)	41 (40.6%)	10 (9.9%)	1 (1.0%)	-	-	-	4.37
		福祉学科	94 (35.5%)	116 (43.8%)	51 (19.2%)	3 (1.1%)	-	1 (0.4%)	-	4.14
	福祉学科	1年	24 (38.1%)	25 (39.7%)	12 (19.0%)	2 (3.2%)	-	-	-	4.13
		2年	23 (34.8%)	26 (39.4%)	16 (24.2%)	1 (1.5%)	-	-	-	4.08
		3年	22 (30.6%)	32 (44.4%)	18 (25.0%)	-	-	-	-	4.06
		4年	25 (39.1%)	33 (51.6%)	5 (7.8%)	-	-	1 (1.6%)	-	4.32
		栄養学科	75 (39.9%)	76 (40.4%)	35 (18.6%)	1 (0.5%)	-	-	1	4.20
	栄養学科	1年	16 (38.1%)	20 (47.6%)	6 (14.3%)	-	-	-	-	4.24
		2年	12 (34.3%)	14 (40.0%)	9 (25.7%)	-	-	-	-	4.09
		3年	16 (29.6%)	22 (40.7%)	14 (25.9%)	1 (1.9%)	-	-	1	4.00
		4年	31 (54.4%)	20 (35.1%)	6 (10.5%)	-	-	-	-	4.44
		英語学科	58 (48.3%)	47 (39.2%)	13 (10.8%)	1 (0.8%)	-	1 (0.8%)	-	4.36
	英語学科	1年	8 (34.8%)	6 (26.1%)	7 (30.4%)	1 (4.3%)	-	1 (4.3%)	-	3.95
		2年	6 (35.3%)	9 (52.9%)	2 (11.8%)	-	-	-	-	4.24
		3年	21 (60.0%)	14 (40.0%)	-	-	-	-	-	4.60
4年		23 (51.1%)	18 (40.0%)	4 (8.9%)	-	-	-	-	4.42	
観光文化学科		86 (52.8%)	65 (39.9%)	11 (6.7%)	-	-	-	1	4.46	
観光文化学科	1年	9 (31.0%)	15 (51.7%)	5 (17.2%)	-	-	-	-	4.14	
	2年	16 (57.1%)	11 (39.3%)	1 (3.6%)	-	-	-	-	4.54	
	3年	22 (59.5%)	11 (29.7%)	3 (8.1%)	-	-	-	1	4.53	
	4年	39 (56.5%)	28 (40.6%)	2 (2.9%)	-	-	-	-	4.54	
	学年別	1年	94 (39.3%)	101 (42.3%)	37 (15.5%)	3 (1.3%)	1 (0.4%)	2 (0.8%)	1	4.20
2年		101 (44.7%)	84 (37.2%)	39 (17.3%)	1 (0.4%)	-	-	1	4.27	
3年		120 (41.7%)	119 (41.3%)	46 (16.0%)	1 (0.3%)	-	-	2	4.25	
4年		167 (49.7%)	140 (41.7%)	27 (8.0%)	1 (0.3%)	-	1 (0.3%)	-	4.41	
短大	保育科	26 (33.8%)	40 (51.9%)	10 (13.0%)	-	-	-	1	4.21	
	1年	14 (45.2%)	14 (45.2%)	3 (9.7%)	-	-	-	-	4.35	
	2年	12 (26.1%)	26 (56.5%)	7 (15.2%)	-	-	-	1	4.11	

注) 「増えた」を5点、「やや増えた」を4点、「変化なし」を3点、「やや減った」を2点、「減った」を1点として、平均値を算出している。

第2章 調査結果

(15) 自学・自習の能力【DP4】

※自らの成長のために、進んで学ぼうとする意識・姿勢。



【1. 増えた 2. やや増えた 3. 変化なし 4. やや減った 5. 減った 6. わからない】

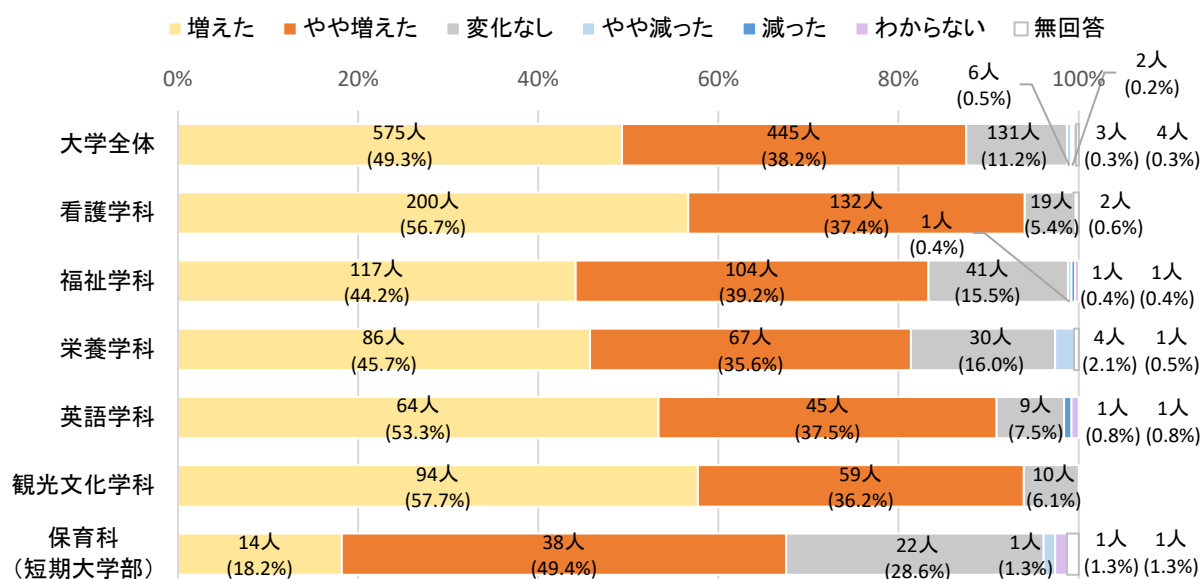
実数 (%)

種別	区分	1	2	3	4	5	6	無回答	平均値	
大学	全体	385 (33.0%)	486 (41.7%)	249 (21.4%)	27 (2.3%)	7 (0.6%)	8 (0.7%)	4	4.05	
	看護学科	全体	144 (40.8%)	157 (44.5%)	38 (10.8%)	9 (2.5%)	2 (0.6%)	1 (0.3%)	2	4.23
		1年	29 (35.4%)	40 (48.8%)	9 (11.0%)	1 (1.2%)	1 (1.2%)	1 (1.2%)	1	4.19
		2年	34 (42.5%)	29 (36.3%)	11 (13.8%)	4 (5.0%)	1 (1.3%)	-	1	4.15
		3年	32 (35.6%)	44 (48.9%)	11 (12.2%)	3 (3.3%)	-	-	-	4.17
		4年	49 (48.5%)	44 (43.6%)	7 (6.9%)	1 (1.0%)	-	-	-	4.40
	福祉学科	全体	75 (28.3%)	113 (42.6%)	66 (24.9%)	6 (2.3%)	3 (1.1%)	2 (0.8%)	-	3.95
		1年	17 (27.0%)	21 (33.3%)	21 (33.3%)	3 (4.8%)	1 (1.6%)	-	-	3.79
		2年	22 (33.3%)	27 (40.9%)	17 (25.8%)	-	-	-	-	4.08
		3年	13 (18.1%)	34 (47.2%)	18 (25.0%)	3 (4.2%)	2 (2.8%)	2 (2.8%)	-	3.76
		4年	23 (35.9%)	31 (48.4%)	10 (15.6%)	-	-	-	-	4.20
	栄養学科	全体	52 (27.7%)	76 (40.4%)	50 (26.6%)	6 (3.2%)	2 (1.1%)	1 (0.5%)	1	3.91
		1年	7 (16.7%)	18 (42.9%)	16 (38.1%)	-	-	1 (2.4%)	-	3.78
		2年	11 (31.4%)	10 (28.6%)	12 (34.3%)	1 (2.9%)	1 (2.9%)	-	-	3.83
		3年	8 (14.8%)	28 (51.9%)	16 (29.6%)	1 (1.9%)	-	-	1	3.81
		4年	26 (45.6%)	20 (35.1%)	6 (10.5%)	4 (7.0%)	1 (1.8%)	-	-	4.16
	英語学科	全体	45 (37.5%)	44 (36.7%)	27 (22.5%)	2 (1.7%)	-	2 (1.7%)	-	4.12
		1年	8 (34.8%)	7 (30.4%)	7 (30.4%)	-	-	1 (4.3%)	-	4.05
		2年	5 (29.4%)	8 (47.1%)	4 (23.5%)	-	-	-	-	4.06
		3年	12 (34.3%)	16 (45.7%)	6 (17.1%)	1 (2.9%)	-	-	-	4.11
4年		20 (44.4%)	13 (28.9%)	10 (22.2%)	1 (2.2%)	-	1 (2.2%)	-	4.18	
観光文化学科	全体	56 (34.4%)	65 (39.9%)	38 (23.3%)	2 (1.2%)	-	2 (1.2%)	-	4.09	
	1年	6 (20.7%)	13 (44.8%)	10 (34.5%)	-	-	-	-	3.86	
	2年	7 (25.0%)	14 (50.0%)	6 (21.4%)	-	-	1 (3.6%)	-	4.04	
	3年	16 (43.2%)	11 (29.7%)	9 (24.3%)	-	-	1 (2.7%)	-	4.19	
	4年	27 (39.1%)	27 (39.1%)	13 (18.8%)	2 (2.9%)	-	-	-	4.14	
学年別	1年	67 (28.0%)	99 (41.4%)	63 (26.4%)	4 (1.7%)	2 (0.8%)	3 (1.3%)	1	3.96	
	2年	79 (35.0%)	88 (38.9%)	50 (22.1%)	5 (2.2%)	2 (0.9%)	1 (0.4%)	1	4.06	
	3年	81 (28.1%)	133 (46.2%)	60 (20.8%)	8 (2.8%)	2 (0.7%)	3 (1.0%)	1	4.00	
	4年	145 (43.2%)	135 (40.2%)	46 (13.7%)	8 (2.4%)	1 (0.3%)	1 (0.3%)	-	4.24	
短大	保育科	全体	13 (16.9%)	31 (40.3%)	30 (39.0%)	2 (2.6%)	-	-	1	3.72
		1年	1 (3.2%)	17 (54.8%)	13 (41.9%)	-	-	-	-	3.61
		2年	12 (26.1%)	14 (30.4%)	17 (37.0%)	2 (4.3%)	-	-	1	3.80

注) 「増えた」を5点、「やや増えた」を4点、「変化なし」を3点、「やや減った」を2点、「減った」を1点として、平均値を算出している。

(16) PC やインターネットを活用する力【DP5】

※インターネットで多様な情報を収集・分析したり、ビジネス系ソフト（ワードやエクセル等）を使う力。



【1. 増えた 2. やや増えた 3. 変化なし 4. やや減った 5. 減った 6. わからない】

実数 (%)

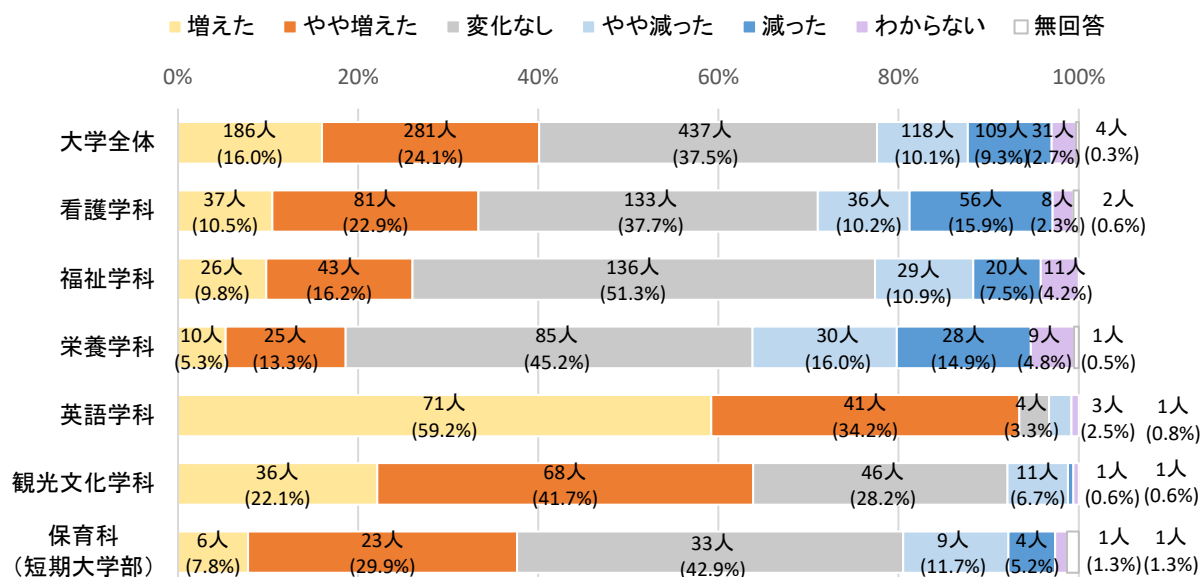
種別	区分	1	2	3	4	5	6	無回答	平均値	
大学	全体	575 (49.3%)	445 (38.2%)	131 (11.2%)	6 (0.5%)	2 (0.2%)	3 (0.3%)	4	4.37	
	看護学科	200 (56.7%)	132 (37.4%)	19 (5.4%)	-	-	-	2	4.52	
		1年	47 (57.3%)	30 (36.6%)	4 (4.9%)	-	-	-	1	4.53
		2年	50 (62.5%)	24 (30.0%)	5 (6.3%)	-	-	-	1	4.57
		3年	46 (51.1%)	37 (41.1%)	7 (7.8%)	-	-	-	-	4.43
		4年	57 (56.4%)	41 (40.6%)	3 (3.0%)	-	-	-	-	4.53
	福祉学科	全体	117 (44.2%)	104 (39.2%)	41 (15.5%)	1 (0.4%)	1 (0.4%)	1 (0.4%)	-	4.27
		1年	40 (63.5%)	19 (30.2%)	4 (6.3%)	-	-	-	-	4.57
		2年	29 (43.9%)	22 (33.3%)	15 (22.7%)	-	-	-	-	4.21
		3年	25 (34.7%)	33 (45.8%)	11 (15.3%)	1 (1.4%)	1 (1.4%)	1 (1.4%)	-	4.13
		4年	23 (35.9%)	30 (46.9%)	11 (17.2%)	-	-	-	-	4.19
	栄養学科	全体	86 (45.7%)	67 (35.6%)	30 (16.0%)	4 (2.1%)	-	-	1	4.26
		1年	21 (50.0%)	15 (35.7%)	4 (9.5%)	2 (4.8%)	-	-	-	4.31
		2年	9 (25.7%)	16 (45.7%)	9 (25.7%)	1 (2.9%)	-	-	-	3.94
		3年	23 (42.6%)	21 (38.9%)	9 (16.7%)	-	-	-	1	4.26
		4年	33 (57.9%)	15 (26.3%)	8 (14.0%)	1 (1.8%)	-	-	-	4.40
	英語学科	全体	64 (53.3%)	45 (37.5%)	9 (7.5%)	-	1 (0.8%)	1 (0.8%)	-	4.44
		1年	8 (34.8%)	10 (43.5%)	4 (17.4%)	-	-	1 (4.3%)	-	4.18
		2年	10 (58.8%)	4 (23.5%)	3 (17.6%)	-	-	-	-	4.41
		3年	20 (57.1%)	15 (42.9%)	-	-	-	-	-	4.57
	4年	26 (57.8%)	16 (35.6%)	2 (4.4%)	-	1 (2.2%)	-	-	4.47	
観光文化学科	全体	94 (57.7%)	59 (36.2%)	10 (6.1%)	-	-	-	-	4.52	
	1年	16 (55.2%)	11 (37.9%)	2 (6.9%)	-	-	-	-	4.48	
	2年	10 (35.7%)	15 (53.6%)	3 (10.7%)	-	-	-	-	4.25	
	3年	23 (62.2%)	11 (29.7%)	3 (8.1%)	-	-	-	-	4.54	
	4年	45 (65.2%)	22 (31.9%)	2 (2.9%)	-	-	-	-	4.62	
学年別	1年	132 (55.2%)	85 (35.6%)	18 (7.5%)	2 (0.8%)	-	1 (0.4%)	1	4.46	
	2年	108 (47.8%)	81 (35.8%)	35 (15.5%)	1 (0.4%)	-	-	1	4.32	
	3年	137 (47.6%)	117 (40.6%)	30 (10.4%)	1 (0.3%)	1 (0.3%)	1 (0.3%)	1	4.36	
	4年	184 (54.8%)	124 (36.9%)	26 (7.7%)	1 (0.3%)	1 (0.3%)	-	-	4.46	
短大	保育科	全体	14 (18.2%)	38 (49.4%)	22 (28.6%)	1 (1.3%)	-	1 (1.3%)	1	3.87
		1年	2 (6.5%)	17 (54.8%)	12 (38.7%)	-	-	-	-	3.68
		2年	12 (26.1%)	21 (45.7%)	10 (21.7%)	1 (2.2%)	-	1 (2.2%)	1	4.00

注) 「増えた」を5点、「やや増えた」を4点、「変化なし」を3点、「やや減った」を2点、「減った」を1点として、平均値を算出している。

第2章 調査結果

(17) 英語を使う力【DP5】

※英語で読み、書き、聞き、話すことができる。



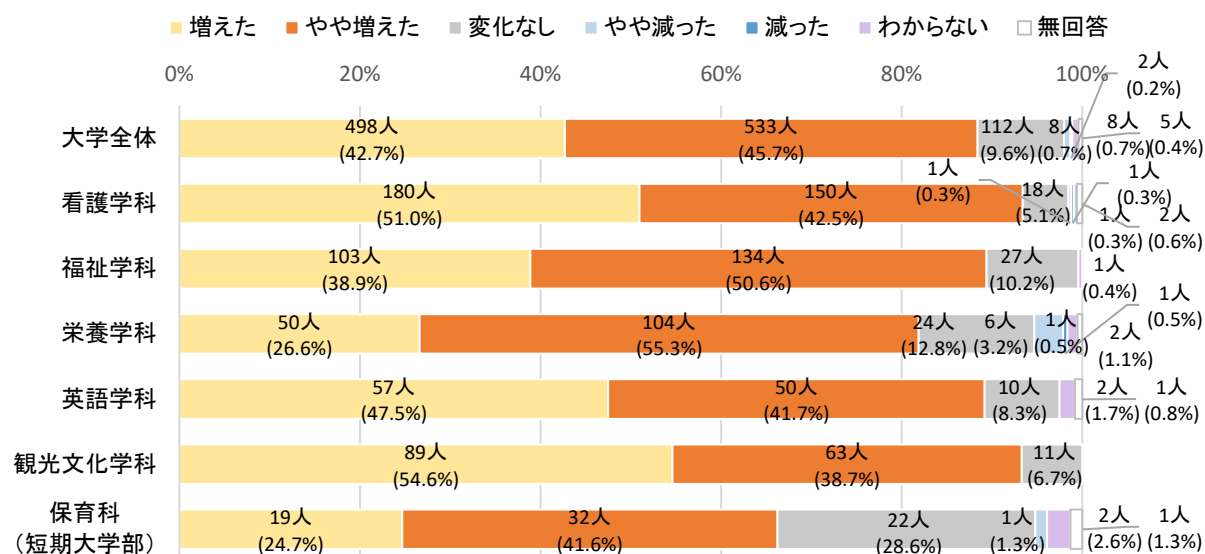
【1. 増えた 2. やや増えた 3. 変化なし 4. やや減った 5. 減った 6. わからない】

実数 (%)

種別	区分	1	2	3	4	5	6	無回答	平均値	
大学	全体	186 (16.0%)	281 (24.1%)	437 (37.5%)	118 (10.1%)	109 (9.3%)	31 (2.7%)	4	3.28	
	看護学科	全体	37 (10.5%)	81 (22.9%)	133 (37.7%)	36 (10.2%)	56 (15.9%)	8 (2.3%)	2	3.02
		1年	7 (8.5%)	15 (18.3%)	38 (46.3%)	10 (12.2%)	8 (9.8%)	3 (3.7%)	1	3.04
		2年	9 (11.3%)	18 (22.5%)	27 (33.8%)	9 (11.3%)	15 (18.8%)	1 (1.3%)	1	2.96
		3年	12 (13.3%)	26 (28.9%)	34 (37.8%)	9 (10.0%)	8 (8.9%)	1 (1.1%)	-	3.28
		4年	9 (8.9%)	22 (21.8%)	34 (33.7%)	8 (7.9%)	25 (24.8%)	3 (3.0%)	-	2.82
	福祉学科	全体	26 (9.8%)	43 (16.2%)	136 (51.3%)	29 (10.9%)	20 (7.5%)	11 (4.2%)	-	3.10
		1年	5 (7.9%)	12 (19.0%)	33 (52.4%)	8 (12.7%)	4 (6.3%)	1 (1.6%)	-	3.10
		2年	10 (15.2%)	12 (18.2%)	28 (42.4%)	9 (13.6%)	4 (6.1%)	3 (4.5%)	-	3.24
		3年	4 (5.6%)	9 (12.5%)	44 (61.1%)	4 (5.6%)	6 (8.3%)	5 (6.9%)	-	3.01
		4年	7 (10.9%)	10 (15.6%)	31 (48.4%)	8 (12.5%)	6 (9.4%)	2 (3.1%)	-	3.06
	栄養学科	全体	10 (5.3%)	25 (13.3%)	85 (45.2%)	30 (16.0%)	28 (14.9%)	9 (4.8%)	1	2.77
		1年	-	10 (23.8%)	22 (52.4%)	6 (14.3%)	2 (4.8%)	2 (4.8%)	-	3.00
		2年	1 (2.9%)	3 (8.6%)	14 (40.0%)	7 (20.0%)	7 (20.0%)	3 (8.6%)	-	2.50
		3年	1 (1.9%)	5 (9.3%)	25 (46.3%)	11 (20.4%)	9 (16.7%)	2 (3.7%)	1	2.57
		4年	8 (14.0%)	7 (12.3%)	24 (42.1%)	6 (10.5%)	10 (17.5%)	2 (3.5%)	-	2.95
	英語学科	全体	71 (59.2%)	41 (34.2%)	4 (3.3%)	3 (2.5%)	-	1 (0.8%)	-	4.51
		1年	12 (52.2%)	9 (39.1%)	1 (4.3%)	-	-	1 (4.3%)	-	4.50
		2年	10 (58.8%)	6 (35.3%)	1 (5.9%)	-	-	-	-	4.53
		3年	23 (65.7%)	12 (34.3%)	-	-	-	-	-	4.66
4年		26 (57.8%)	14 (31.1%)	2 (4.4%)	3 (6.7%)	-	-	-	4.40	
観光文化学科	全体	36 (22.1%)	68 (41.7%)	46 (28.2%)	11 (6.7%)	1 (0.6%)	1 (0.6%)	-	3.78	
	1年	6 (20.7%)	15 (51.7%)	7 (24.1%)	1 (3.4%)	-	-	-	3.90	
	2年	8 (28.6%)	10 (35.7%)	8 (28.6%)	2 (7.1%)	-	-	-	3.86	
	3年	9 (24.3%)	14 (37.8%)	10 (27.0%)	3 (8.1%)	-	1 (2.7%)	-	3.81	
	4年	13 (18.8%)	29 (42.0%)	21 (30.4%)	5 (7.2%)	1 (1.4%)	-	-	3.70	
学年別	1年	30 (12.6%)	61 (25.5%)	101 (42.3%)	25 (10.5%)	14 (5.9%)	7 (2.9%)	1	3.29	
	2年	38 (16.8%)	49 (21.7%)	78 (34.5%)	27 (11.9%)	26 (11.5%)	7 (3.1%)	1	3.21	
	3年	49 (17.0%)	66 (22.9%)	113 (39.2%)	27 (9.4%)	23 (8.0%)	9 (3.1%)	1	3.33	
	4年	63 (18.8%)	82 (24.4%)	112 (33.3%)	30 (8.9%)	42 (12.5%)	7 (2.1%)	-	3.29	
短大	保育科	全体	6 (7.8%)	23 (29.9%)	33 (42.9%)	9 (11.7%)	4 (5.2%)	1 (1.3%)	1	3.24
		1年	2 (6.5%)	8 (25.8%)	17 (54.8%)	3 (9.7%)	1 (3.2%)	-	-	3.23
		2年	4 (8.7%)	15 (32.6%)	16 (34.8%)	6 (13.0%)	3 (6.5%)	1 (2.2%)	1	3.25

注) 「増えた」を5点、「やや増えた」を4点、「変化なし」を3点、「やや減った」を2点、「減った」を1点として、平均値を算出している。

(18) 文章(レポート等)を書く力【DP5】



【1. 増えた 2. やや増えた 3. 変化なし 4. やや減った 5. 減った 6. わからない】

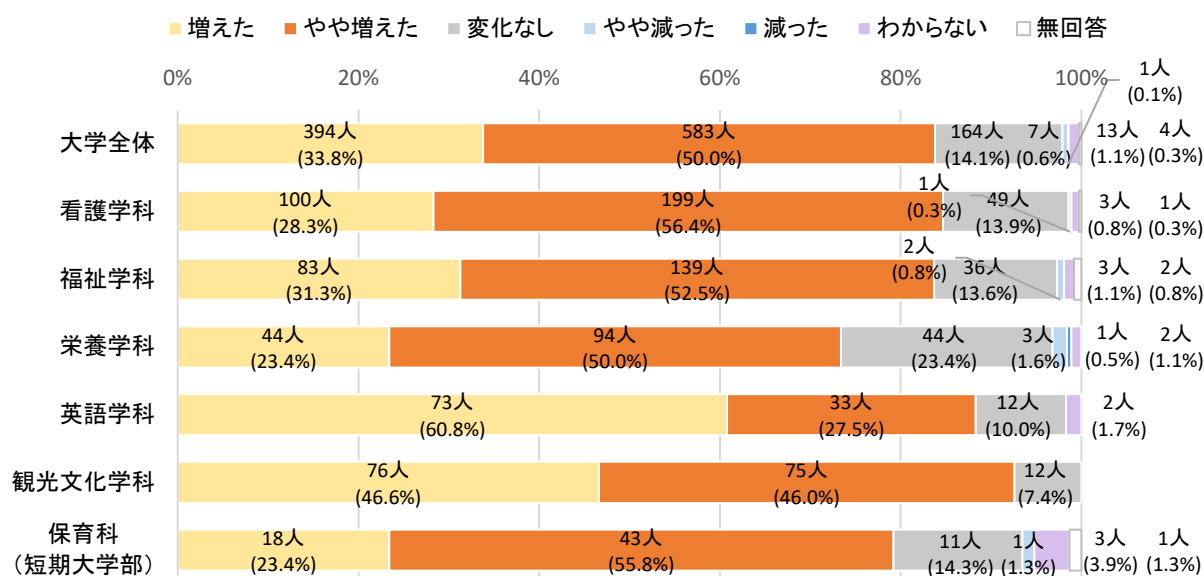
実数 (%)

種別	区分	1	2	3	4	5	6	無回答	平均値	
大学	全体	498 (42.7%)	533 (45.7%)	112 (9.6%)	8 (0.7%)	2 (0.2%)	8 (0.7%)	5	4.32	
	看護学科	全体	180 (51.0%)	150 (42.5%)	18 (5.1%)	1 (0.3%)	1 (0.3%)	1 (0.3%)	2	4.45
		1年	44 (53.7%)	33 (40.2%)	2 (2.4%)	-	1 (1.2%)	1 (1.2%)	1	4.49
		2年	46 (57.5%)	30 (37.5%)	2 (2.5%)	1 (1.3%)	-	-	1	4.53
		3年	41 (45.6%)	38 (42.2%)	11 (12.2%)	-	-	-	-	4.33
		4年	49 (48.5%)	49 (48.5%)	3 (3.0%)	-	-	-	-	4.46
	福祉学科	全体	103 (38.9%)	134 (50.6%)	27 (10.2%)	-	-	1 (0.4%)	-	4.29
		1年	32 (50.8%)	29 (46.0%)	2 (3.2%)	-	-	-	-	4.48
		2年	26 (39.4%)	34 (51.5%)	5 (7.6%)	-	-	1 (1.5%)	-	4.32
		3年	23 (31.9%)	39 (54.2%)	10 (13.9%)	-	-	-	-	4.18
		4年	22 (34.4%)	32 (50.0%)	10 (15.6%)	-	-	-	-	4.19
	栄養学科	全体	50 (26.6%)	104 (55.3%)	24 (12.8%)	6 (3.2%)	1 (0.5%)	2 (1.1%)	1	4.06
		1年	9 (21.4%)	26 (61.9%)	6 (14.3%)	1 (2.4%)	-	-	-	4.02
		2年	5 (14.3%)	20 (57.1%)	8 (22.9%)	2 (5.7%)	-	-	-	3.80
		3年	13 (24.1%)	33 (61.1%)	3 (5.6%)	2 (3.7%)	-	2 (3.7%)	1	4.12
		4年	23 (40.4%)	25 (43.9%)	7 (12.3%)	1 (1.8%)	1 (1.8%)	-	-	4.19
	英語学科	全体	57 (47.5%)	50 (41.7%)	10 (8.3%)	-	-	2 (1.7%)	1	4.40
		1年	6 (26.1%)	10 (43.5%)	6 (26.1%)	-	-	1 (4.3%)	-	4.00
		2年	8 (47.1%)	8 (47.1%)	1 (5.9%)	-	-	-	-	4.41
		3年	19 (54.3%)	16 (45.7%)	-	-	-	-	-	4.54
4年		24 (53.3%)	16 (35.6%)	3 (6.7%)	-	-	1 (2.2%)	1	4.49	
観光文化学科	全体	89 (54.6%)	63 (38.7%)	11 (6.7%)	-	-	-	-	4.48	
	1年	13 (44.8%)	15 (51.7%)	1 (3.4%)	-	-	-	-	4.41	
	2年	14 (50.0%)	10 (35.7%)	4 (14.3%)	-	-	-	-	4.36	
	3年	24 (64.9%)	9 (24.3%)	4 (10.8%)	-	-	-	-	4.54	
	4年	38 (55.1%)	29 (42.0%)	2 (2.9%)	-	-	-	-	4.52	
学年別	1年	104 (43.5%)	113 (47.3%)	17 (7.1%)	1 (0.4%)	1 (0.4%)	2 (0.8%)	1	4.35	
	2年	99 (43.8%)	102 (45.1%)	20 (8.8%)	3 (1.3%)	-	1 (0.4%)	1	4.33	
	3年	120 (41.7%)	135 (46.9%)	28 (9.7%)	2 (0.7%)	-	2 (0.7%)	1	4.31	
	4年	156 (46.4%)	151 (44.9%)	25 (7.4%)	1 (0.3%)	1 (0.3%)	1 (0.3%)	1	4.38	
短大	保育科	全体	19 (24.7%)	32 (41.6%)	22 (28.6%)	1 (1.3%)	-	2 (2.6%)	1	3.93
		1年	10 (32.3%)	8 (25.8%)	11 (35.5%)	1 (3.2%)	-	1 (3.2%)	-	3.90
		2年	9 (19.6%)	24 (52.2%)	11 (23.9%)	-	-	1 (2.2%)	1	3.95

注) 「増えた」を5点、「やや増えた」を4点、「変化なし」を3点、「やや減った」を2点、「減った」を1点として、平均値を算出している。

第2章 調査結果

(19) プレゼンテーションの力【DP5】



【1. 増えた 2. やや増えた 3. 変化なし 4. やや減った 5. 減った 6. わからない】

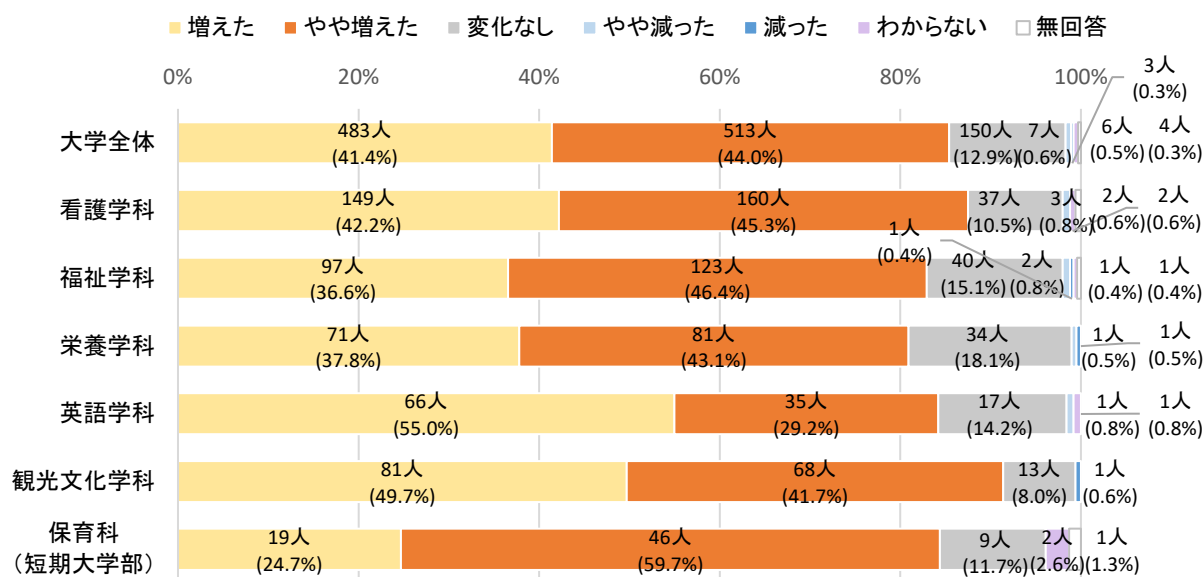
実数 (%)

種別	区分	1	2	3	4	5	6	無回答	平均値	
大学	全体	394 (33.8%)	583 (50.0%)	164 (14.1%)	7 (0.6%)	1 (0.1%)	13 (1.1%)	4	4.19	
	看護学科	全体	100 (28.3%)	199 (56.4%)	49 (13.9%)	1 (0.3%)	-	3 (0.8%)	1	4.14
		1年	18 (22.0%)	42 (51.2%)	20 (24.4%)	1 (1.2%)	-	1 (1.2%)	-	3.95
		2年	26 (32.5%)	44 (55.0%)	8 (10.0%)	-	-	1 (1.3%)	1	4.23
		3年	26 (28.9%)	54 (60.0%)	10 (11.1%)	-	-	-	-	4.18
		4年	30 (29.7%)	59 (58.4%)	11 (10.9%)	-	-	1 (1.0%)	-	4.19
	福祉学科	全体	83 (31.3%)	139 (52.5%)	36 (13.6%)	2 (0.8%)	-	3 (1.1%)	2	4.17
		1年	20 (31.7%)	29 (46.0%)	13 (20.6%)	-	-	-	1	4.11
		2年	17 (25.8%)	35 (53.0%)	10 (15.2%)	1 (1.5%)	-	3 (4.5%)	-	4.08
		3年	17 (23.6%)	42 (58.3%)	11 (15.3%)	1 (1.4%)	-	-	1	4.06
		4年	29 (45.3%)	33 (51.6%)	2 (3.1%)	-	-	-	-	4.42
	栄養学科	全体	44 (23.4%)	94 (50.0%)	44 (23.4%)	3 (1.6%)	1 (0.5%)	2 (1.1%)	-	3.95
		1年	2 (4.8%)	15 (35.7%)	22 (52.4%)	1 (2.4%)	1 (2.4%)	1 (2.4%)	-	3.39
		2年	4 (11.4%)	18 (51.4%)	11 (31.4%)	1 (2.9%)	-	1 (2.9%)	-	3.74
		3年	12 (22.2%)	37 (68.5%)	5 (9.3%)	-	-	-	-	4.13
		4年	26 (45.6%)	24 (42.1%)	6 (10.5%)	1 (1.8%)	-	-	-	4.32
	英語学科	全体	73 (60.8%)	33 (27.5%)	12 (10.0%)	-	-	2 (1.7%)	-	4.52
		1年	5 (21.7%)	10 (43.5%)	6 (26.1%)	-	-	2 (8.7%)	-	3.95
		2年	12 (70.6%)	4 (23.5%)	1 (5.9%)	-	-	-	-	4.65
3年		27 (77.1%)	7 (20.0%)	1 (2.9%)	-	-	-	-	4.74	
4年		29 (64.4%)	12 (26.7%)	4 (8.9%)	-	-	-	-	4.56	
観光文化学科	全体	76 (46.6%)	75 (46.0%)	12 (7.4%)	-	-	-	-	4.39	
	1年	11 (37.9%)	15 (51.7%)	3 (10.3%)	-	-	-	-	4.28	
	2年	13 (46.4%)	14 (50.0%)	1 (3.6%)	-	-	-	-	4.43	
	3年	19 (51.4%)	15 (40.5%)	3 (8.1%)	-	-	-	-	4.43	
	4年	33 (47.8%)	31 (44.9%)	5 (7.2%)	-	-	-	-	4.41	
学年別	1年	56 (23.4%)	111 (46.4%)	64 (26.8%)	2 (0.8%)	1 (0.4%)	4 (1.7%)	1	3.94	
	2年	72 (31.9%)	115 (50.9%)	31 (13.7%)	2 (0.9%)	-	5 (2.2%)	1	4.17	
	3年	101 (35.1%)	155 (53.8%)	30 (10.4%)	1 (0.3%)	-	-	1	4.24	
	4年	147 (43.8%)	159 (47.3%)	28 (8.3%)	1 (0.3%)	-	1 (0.3%)	-	4.35	
短大	保育科	全体	18 (23.4%)	43 (55.8%)	11 (14.3%)	1 (1.3%)	-	3 (3.9%)	1	4.07
		1年	8 (25.8%)	17 (54.8%)	4 (12.9%)	1 (3.2%)	-	-	1	4.07
		2年	10 (21.7%)	26 (56.5%)	7 (15.2%)	-	-	3 (6.5%)	-	4.07

(注) 「増えた」を5点、「やや増えた」を4点、「変化なし」を3点、「やや減った」を2点、「減った」を1点として、平均値を算出している。

(20) コミュニケーション能力【DP5】

※周囲の人と意思疎通ができ、協調性があり、適切な自己表現もできる。



【1. 増えた 2. やや増えた 3. 変化なし 4. やや減った 5. 減った 6. わからない】

実数 (%)

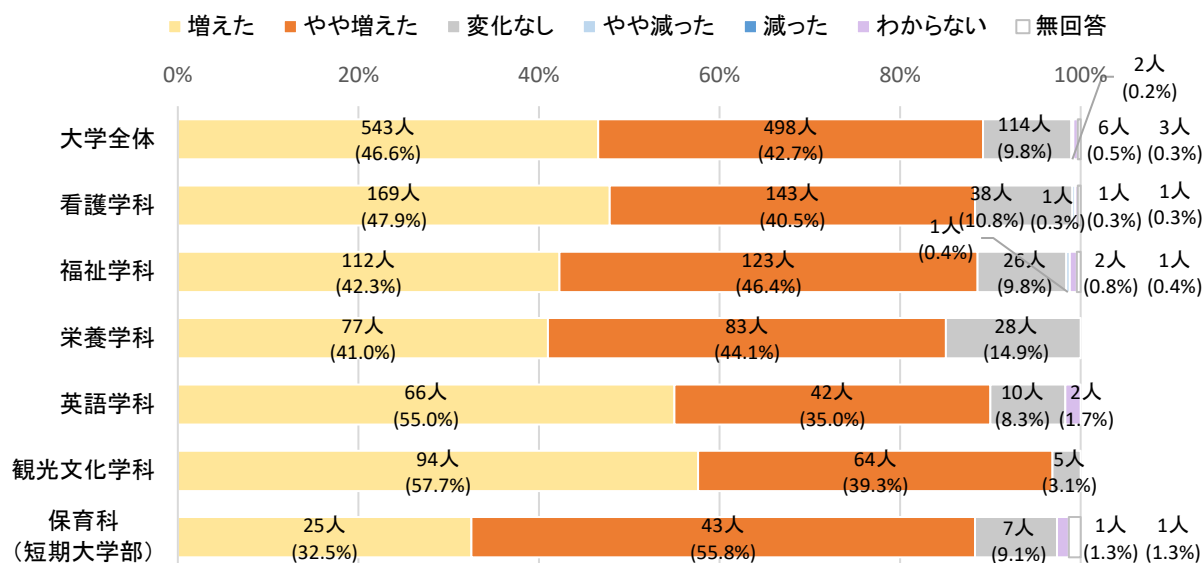
種別	区分	1	2	3	4	5	6	無回答	平均値	
大学	全体	483 (41.4%)	513 (44.0%)	150 (12.9%)	7 (0.6%)	3 (0.3%)	6 (0.5%)	4	4.27	
	看護学科	149 (42.2%)	160 (45.3%)	37 (10.5%)	3 (0.8%)	-	2 (0.6%)	2	4.30	
		1年	32 (39.0%)	35 (42.7%)	13 (15.9%)	1 (1.2%)	-	1 (1.2%)	-	4.21
		2年	41 (51.3%)	27 (33.8%)	8 (10.0%)	1 (1.3%)	-	1 (1.3%)	2	4.40
		3年	37 (41.1%)	43 (47.8%)	10 (11.1%)	-	-	-	-	4.30
		4年	39 (38.6%)	55 (54.5%)	6 (5.9%)	1 (1.0%)	-	-	-	4.31
	福祉学科	97 (36.6%)	123 (46.4%)	40 (15.1%)	2 (0.8%)	1 (0.4%)	1 (0.4%)	1	4.19	
		1年	30 (47.6%)	28 (44.4%)	4 (6.3%)	-	-	-	1	4.42
		2年	23 (34.8%)	26 (39.4%)	15 (22.7%)	-	1 (1.5%)	1 (1.5%)	-	4.08
		3年	21 (29.2%)	34 (47.2%)	17 (23.6%)	-	-	-	-	4.06
		4年	23 (35.9%)	35 (54.7%)	4 (6.3%)	2 (3.1%)	-	-	-	4.23
	栄養学科	71 (37.8%)	81 (43.1%)	34 (18.1%)	1 (0.5%)	1 (0.5%)	-	-	-	4.17
		1年	8 (19.0%)	21 (50.0%)	12 (28.6%)	1 (2.4%)	-	-	-	3.86
		2年	15 (42.9%)	12 (34.3%)	8 (22.9%)	-	-	-	-	4.20
		3年	16 (29.6%)	30 (55.6%)	8 (14.8%)	-	-	-	-	4.15
		4年	32 (56.1%)	18 (31.6%)	6 (10.5%)	-	1 (1.8%)	-	-	4.40
	英語学科	66 (55.0%)	35 (29.2%)	17 (14.2%)	1 (0.8%)	-	1 (0.8%)	-	-	4.39
		1年	4 (17.4%)	11 (47.8%)	6 (26.1%)	1 (4.3%)	-	1 (4.3%)	-	3.82
		2年	10 (58.8%)	4 (23.5%)	3 (17.6%)	-	-	-	-	4.41
		3年	25 (71.4%)	8 (22.9%)	2 (5.7%)	-	-	-	-	4.66
	4年	27 (60.0%)	12 (26.7%)	6 (13.3%)	-	-	-	-	4.47	
観光文化学科	81 (49.7%)	68 (41.7%)	13 (8.0%)	-	1 (0.6%)	-	-	-	4.40	
	1年	11 (37.9%)	14 (48.3%)	4 (13.8%)	-	-	-	-	4.24	
	2年	12 (42.9%)	16 (57.1%)	-	-	-	-	-	4.43	
	3年	23 (62.2%)	10 (27.0%)	3 (8.1%)	-	1 (2.7%)	-	-	4.46	
	4年	35 (50.7%)	28 (40.6%)	6 (8.7%)	-	-	-	-	4.42	
学年別	1年	85 (35.6%)	109 (45.6%)	39 (16.3%)	3 (1.3%)	-	2 (0.8%)	1	4.17	
	2年	101 (44.7%)	85 (37.6%)	34 (15.0%)	1 (0.4%)	1 (0.4%)	2 (0.9%)	2	4.28	
	3年	122 (42.4%)	125 (43.4%)	40 (13.9%)	-	1 (0.3%)	-	-	4.27	
	4年	156 (46.4%)	148 (44.0%)	28 (8.3%)	3 (0.9%)	1 (0.3%)	-	-	4.35	
短大	保育科	19 (24.7%)	46 (59.7%)	9 (11.7%)	-	-	2 (2.6%)	1	4.14	
	1年	7 (22.6%)	19 (61.3%)	3 (9.7%)	-	-	1 (3.2%)	1	4.14	
	2年	12 (26.1%)	27 (58.7%)	6 (13.0%)	-	-	1 (2.2%)	-	4.13	

注) 「増えた」を5点、「やや増えた」を4点、「変化なし」を3点、「やや減った」を2点、「減った」を1点として、平均値を算出している。

第2章 調査結果

(21) 基本的なマナー【DP5】

※集団社会に必要な気持ちの良い受け答えやマナーの良い対応ができる。



【1. 増えた 2. やや増えた 3. 変化なし 4. やや減った 5. 減った 6. わからない】

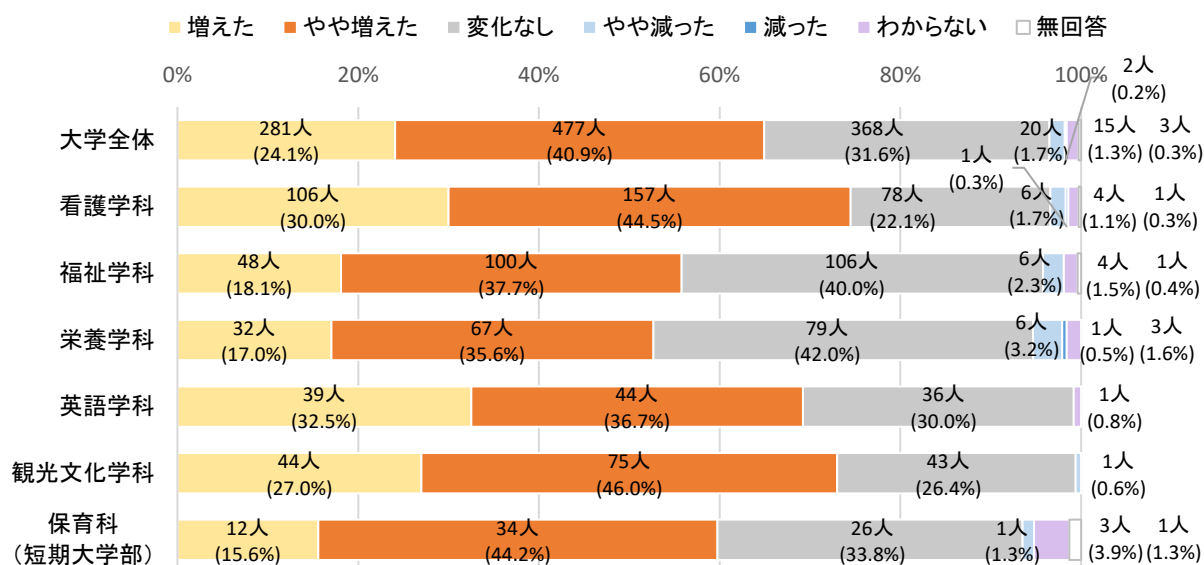
実数 (%)

種別	区分	1	2	3	4	5	6	無回答	平均値	
大学	全体	543 (46.6%)	498 (42.7%)	114 (9.8%)	2 (0.2%)	-	6 (0.5%)	3	4.37	
	看護学科	全体	169 (47.9%)	143 (40.5%)	38 (10.8%)	1 (0.3%)	-	1 (0.3%)	1	4.37
		1年	38 (46.3%)	34 (41.5%)	8 (9.8%)	1 (1.2%)	-	1 (1.2%)	-	4.35
		2年	49 (61.3%)	22 (27.5%)	8 (10.0%)	-	-	-	1	4.52
		3年	39 (43.3%)	40 (44.4%)	11 (12.2%)	-	-	-	-	4.31
		4年	43 (42.6%)	47 (46.5%)	11 (10.9%)	-	-	-	-	4.32
	福祉学科	全体	112 (42.3%)	123 (46.4%)	26 (9.8%)	1 (0.4%)	-	2 (0.8%)	1	4.32
		1年	33 (52.4%)	25 (39.7%)	2 (3.2%)	1 (1.6%)	-	1 (1.6%)	1	4.48
		2年	27 (40.9%)	31 (47.0%)	7 (10.6%)	-	-	1 (1.5%)	-	4.31
		3年	22 (30.6%)	40 (55.6%)	10 (13.9%)	-	-	-	-	4.17
		4年	30 (46.9%)	27 (42.2%)	7 (10.9%)	-	-	-	-	4.36
	栄養学科	全体	77 (41.0%)	83 (44.1%)	28 (14.9%)	-	-	-	-	4.26
		1年	11 (26.2%)	24 (57.1%)	7 (16.7%)	-	-	-	-	4.10
		2年	12 (34.3%)	13 (37.1%)	10 (28.6%)	-	-	-	-	4.06
		3年	21 (38.9%)	28 (51.9%)	5 (9.3%)	-	-	-	-	4.30
		4年	33 (57.9%)	18 (31.6%)	6 (10.5%)	-	-	-	-	4.47
	英語学科	全体	66 (55.0%)	42 (35.0%)	10 (8.3%)	-	-	2 (1.7%)	-	4.47
		1年	5 (21.7%)	12 (52.2%)	5 (21.7%)	-	-	1 (4.3%)	-	4.00
		2年	8 (47.1%)	7 (41.2%)	2 (11.8%)	-	-	-	-	4.35
		3年	28 (80.0%)	7 (20.0%)	-	-	-	-	-	4.80
4年		25 (55.6%)	16 (35.6%)	3 (6.7%)	-	-	1 (2.2%)	-	4.50	
観光文化学科	全体	94 (57.7%)	64 (39.3%)	5 (3.1%)	-	-	-	-	4.55	
	1年	12 (41.4%)	14 (48.3%)	3 (10.3%)	-	-	-	-	4.31	
	2年	18 (64.3%)	10 (35.7%)	-	-	-	-	-	4.64	
	3年	26 (70.3%)	11 (29.7%)	-	-	-	-	-	4.70	
	4年	38 (55.1%)	29 (42.0%)	2 (2.9%)	-	-	-	-	4.52	
学年別	1年	99 (41.4%)	109 (45.6%)	25 (10.5%)	2 (0.8%)	-	3 (1.3%)	1	4.30	
	2年	114 (50.4%)	83 (36.7%)	27 (11.9%)	-	-	1 (0.4%)	1	4.39	
	3年	136 (47.2%)	126 (43.8%)	26 (9.0%)	-	-	-	-	4.38	
	4年	169 (50.3%)	137 (40.8%)	29 (8.6%)	-	-	1 (0.3%)	-	4.42	
	短大	保育科	全体	25 (32.5%)	43 (55.8%)	7 (9.1%)	-	-	1 (1.3%)	1
1年			12 (38.7%)	15 (48.4%)	3 (9.7%)	-	-	-	1	4.30
2年			13 (28.3%)	28 (60.9%)	4 (8.7%)	-	-	1 (2.2%)	-	4.20

(注) 「増えた」を5点、「やや増えた」を4点、「変化なし」を3点、「やや減った」を2点、「減った」を1点として、平均値を算出している。

(22) リーダーシップ【DP5】

※目標実現のために、周囲を説得し巻き込んでいく力。



【1. 増えた 2. やや増えた 3. 変化なし 4. やや減った 5. 減った 6. わからない】

実数 (%)

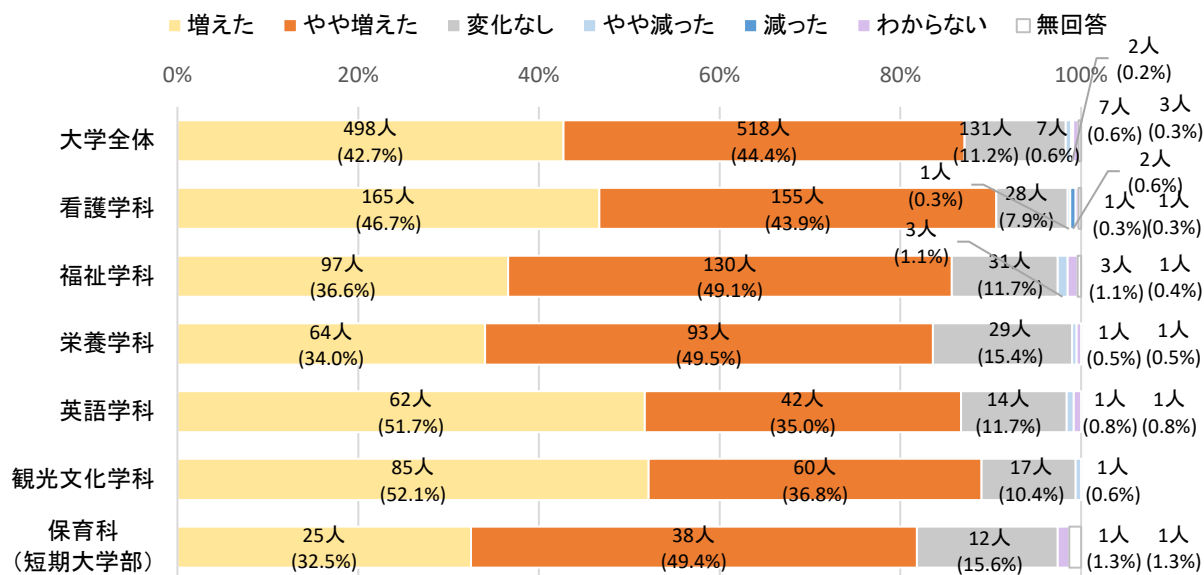
種別	区分	1	2	3	4	5	6	無回答	平均値	
大学	全体	281 (24.1%)	477 (40.9%)	368 (31.6%)	20 (1.7%)	2 (0.2%)	15 (1.3%)	3	3.88	
	看護学科	全体	106 (30.0%)	157 (44.5%)	78 (22.1%)	6 (1.7%)	1 (0.3%)	4 (1.1%)	1	4.04
		1年	15 (18.3%)	41 (50.0%)	20 (24.4%)	3 (3.7%)	1 (1.2%)	2 (2.4%)	-	3.83
		2年	31 (38.8%)	29 (36.3%)	17 (21.3%)	1 (1.3%)	-	1 (1.3%)	1	4.15
		3年	31 (34.4%)	44 (48.9%)	14 (15.6%)	1 (1.1%)	-	-	-	4.17
		4年	29 (28.7%)	43 (42.6%)	27 (26.7%)	1 (1.0%)	-	1 (1.0%)	-	4.00
	福祉学科	全体	48 (18.1%)	100 (37.7%)	106 (40.0%)	6 (2.3%)	-	4 (1.5%)	1	3.73
		1年	12 (19.0%)	21 (33.3%)	28 (44.4%)	1 (1.6%)	-	-	1	3.71
		2年	9 (13.6%)	24 (36.4%)	27 (40.9%)	2 (3.0%)	-	4 (6.1%)	-	3.65
		3年	8 (11.1%)	30 (41.7%)	32 (44.4%)	2 (2.8%)	-	-	-	3.61
		4年	19 (29.7%)	25 (39.1%)	19 (29.7%)	1 (1.6%)	-	-	-	3.97
	栄養学科	全体	32 (17.0%)	67 (35.6%)	79 (42.0%)	6 (3.2%)	1 (0.5%)	3 (1.6%)	-	3.66
		1年	1 (2.4%)	15 (35.7%)	22 (52.4%)	3 (7.1%)	-	1 (2.4%)	-	3.34
		2年	4 (11.4%)	9 (25.7%)	20 (57.1%)	1 (2.9%)	-	1 (2.9%)	-	3.47
		3年	7 (13.0%)	21 (38.9%)	24 (44.4%)	1 (1.9%)	-	1 (1.9%)	-	3.64
		4年	20 (35.1%)	22 (38.6%)	13 (22.8%)	1 (1.8%)	1 (1.8%)	-	-	4.04
	英語学科	全体	39 (32.5%)	44 (36.7%)	36 (30.0%)	-	-	1 (0.8%)	-	4.03
		1年	2 (8.7%)	6 (26.1%)	14 (60.9%)	-	-	1 (4.3%)	-	3.45
		2年	6 (35.3%)	5 (29.4%)	6 (35.3%)	-	-	-	-	4.00
		3年	16 (45.7%)	15 (42.9%)	4 (11.4%)	-	-	-	-	4.34
4年		15 (33.3%)	18 (40.0%)	12 (26.7%)	-	-	-	-	4.07	
観光文化学科	全体	44 (27.0%)	75 (46.0%)	43 (26.4%)	1 (0.6%)	-	-	-	3.99	
	1年	7 (24.1%)	11 (37.9%)	11 (37.9%)	-	-	-	-	3.86	
	2年	7 (25.0%)	15 (53.6%)	6 (21.4%)	-	-	-	-	4.04	
	3年	15 (40.5%)	13 (35.1%)	8 (21.6%)	1 (2.7%)	-	-	-	4.14	
	4年	15 (21.7%)	36 (52.2%)	18 (26.1%)	-	-	-	-	3.96	
学年別	1年	37 (15.5%)	94 (39.3%)	95 (39.7%)	7 (2.9%)	1 (0.4%)	4 (1.7%)	1	3.68	
	2年	57 (25.2%)	82 (36.3%)	76 (33.6%)	4 (1.8%)	-	6 (2.7%)	1	3.88	
	3年	77 (26.7%)	123 (42.7%)	82 (28.5%)	5 (1.7%)	-	1 (0.3%)	-	3.95	
	4年	98 (29.2%)	144 (42.9%)	89 (26.5%)	3 (0.9%)	1 (0.3%)	1 (0.3%)	-	4.00	
	短大	保育科	全体	12 (15.6%)	34 (44.2%)	26 (33.8%)	1 (1.3%)	-	3 (3.9%)	1
1年			3 (9.7%)	14 (45.2%)	11 (35.5%)	-	-	2 (6.5%)	1	3.71
2年			9 (19.6%)	20 (43.5%)	15 (32.6%)	1 (2.2%)	-	1 (2.2%)	-	3.82

注) 「増えた」を5点、「やや増えた」を4点、「変化なし」を3点、「やや減った」を2点、「減った」を1点として、平均値を算出している。

第2章 調査結果

(23) チームワーク力【DP5】

※他の人たちと協調、協働することができる。



【1. 増えた 2. やや増えた 3. 変化なし 4. やや減った 5. 減った 6. わからない】

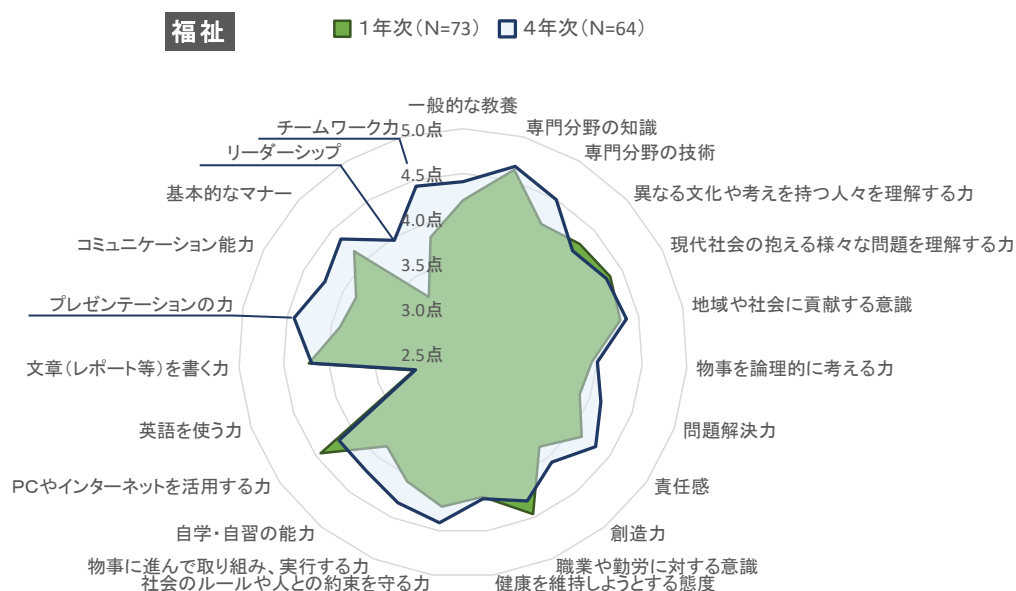
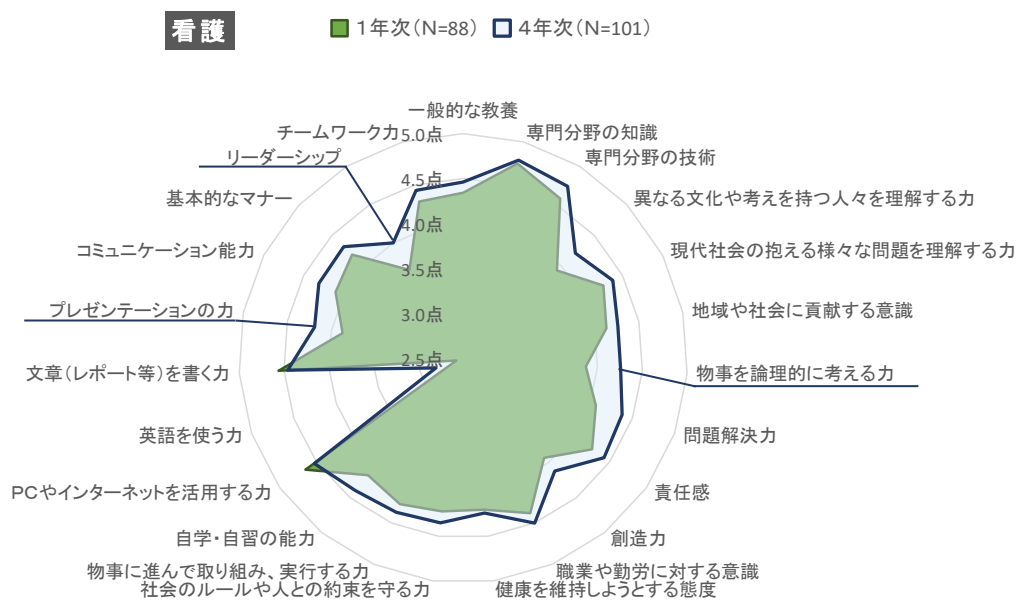
実数 (%)

種別	区分	1	2	3	4	5	6	無回答	平均値	
大学	全体	498 (42.7%)	518 (44.4%)	131 (11.2%)	7 (0.6%)	2 (0.2%)	7 (0.6%)	3	4.30	
	看護学科	165 (46.7%)	155 (43.9%)	28 (7.9%)	1 (0.3%)	2 (0.6%)	1 (0.3%)	1	4.37	
		1年	28 (34.1%)	40 (48.8%)	11 (13.4%)	-	2 (2.4%)	1 (1.2%)	-	4.14
		2年	44 (55.0%)	29 (36.3%)	5 (6.3%)	1 (1.3%)	-	-	1	4.47
		3年	44 (48.9%)	39 (43.3%)	7 (7.8%)	-	-	-	-	4.41
		4年	49 (48.5%)	47 (46.5%)	5 (5.0%)	-	-	-	-	4.44
	福祉学科	97 (36.6%)	130 (49.1%)	31 (11.7%)	3 (1.1%)	-	3 (1.1%)	1	4.23	
		1年	28 (44.4%)	31 (49.2%)	3 (4.8%)	-	-	-	1	4.40
		2年	22 (33.3%)	32 (48.5%)	9 (13.6%)	1 (1.5%)	-	2 (3.0%)	-	4.17
		3年	14 (19.4%)	43 (59.7%)	13 (18.1%)	2 (2.8%)	-	-	-	3.96
		4年	33 (51.6%)	24 (37.5%)	6 (9.4%)	-	-	1 (1.6%)	-	4.43
	栄養学科	64 (34.0%)	93 (49.5%)	29 (15.4%)	1 (0.5%)	-	1 (0.5%)	-	4.18	
		1年	8 (19.0%)	24 (57.1%)	8 (19.0%)	1 (2.4%)	-	1 (2.4%)	-	3.95
		2年	10 (28.6%)	18 (51.4%)	7 (20.0%)	-	-	-	-	4.09
		3年	15 (27.8%)	32 (59.3%)	7 (13.0%)	-	-	-	-	4.15
		4年	31 (54.4%)	19 (33.3%)	7 (12.3%)	-	-	-	-	4.42
	英語学科	62 (51.7%)	42 (35.0%)	14 (11.7%)	1 (0.8%)	-	1 (0.8%)	-	4.39	
		1年	3 (13.0%)	11 (47.8%)	7 (30.4%)	1 (4.3%)	-	1 (4.3%)	-	3.73
		2年	8 (47.1%)	7 (41.2%)	2 (11.8%)	-	-	-	-	4.35
		3年	27 (77.1%)	8 (22.9%)	-	-	-	-	-	4.77
	4年	24 (53.3%)	16 (35.6%)	5 (11.1%)	-	-	-	-	4.42	
観光文化学科	85 (52.1%)	60 (36.8%)	17 (10.4%)	1 (0.6%)	-	-	-	4.40		
	1年	9 (31.0%)	14 (48.3%)	6 (20.7%)	-	-	-	-	4.10	
	2年	15 (53.6%)	11 (39.3%)	2 (7.1%)	-	-	-	-	4.46	
	3年	22 (59.5%)	12 (32.4%)	3 (8.1%)	-	-	-	-	4.51	
	4年	39 (56.5%)	23 (33.3%)	6 (8.7%)	1 (1.4%)	-	-	-	4.45	
学年別	1年	76 (31.8%)	120 (50.2%)	35 (14.6%)	2 (0.8%)	2 (0.8%)	3 (1.3%)	1	4.13	
	2年	99 (43.8%)	97 (42.9%)	25 (11.1%)	2 (0.9%)	-	2 (0.9%)	1	4.31	
	3年	122 (42.4%)	134 (46.5%)	30 (10.4%)	2 (0.7%)	-	-	-	4.31	
	4年	176 (52.4%)	129 (38.4%)	29 (8.6%)	1 (0.3%)	-	1 (0.3%)	-	4.43	
短大	保育科	25 (32.5%)	38 (49.4%)	12 (15.6%)	-	-	1 (1.3%)	1	4.17	
	1年	13 (41.9%)	13 (41.9%)	4 (12.9%)	-	-	-	1	4.30	
	2年	12 (26.1%)	25 (54.3%)	8 (17.4%)	-	-	1 (2.2%)	-	4.09	

注) 「増えた」を5点、「やや増えた」を4点、「変化なし」を3点、「やや減った」を2点、「減った」を1点として、平均値を算出している。

【2020年度入学者の経年比較】

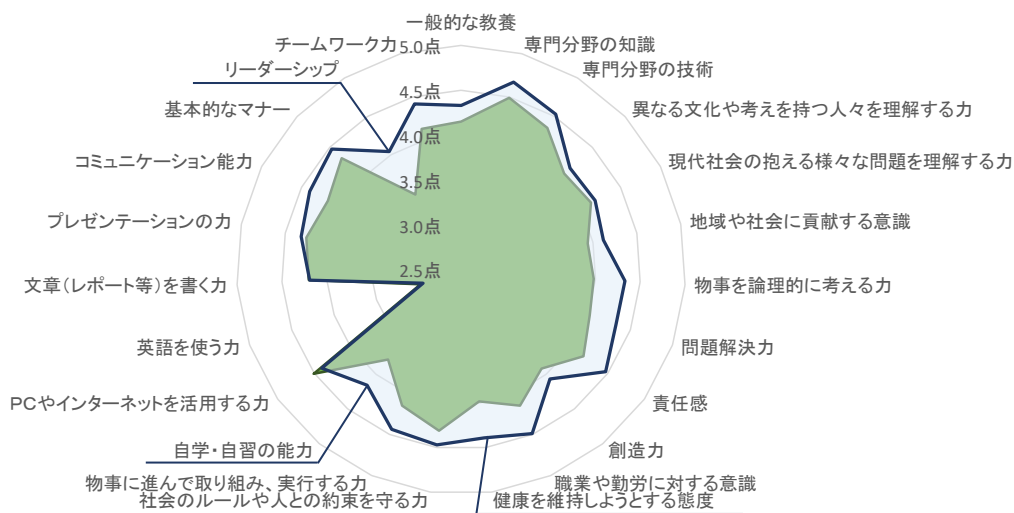
※減った=1点、やや減った=2点、変化なし=3点、やや増えた=4点、増えた=5点として配点し、各項目の平均点を算出。



第2章 調査結果

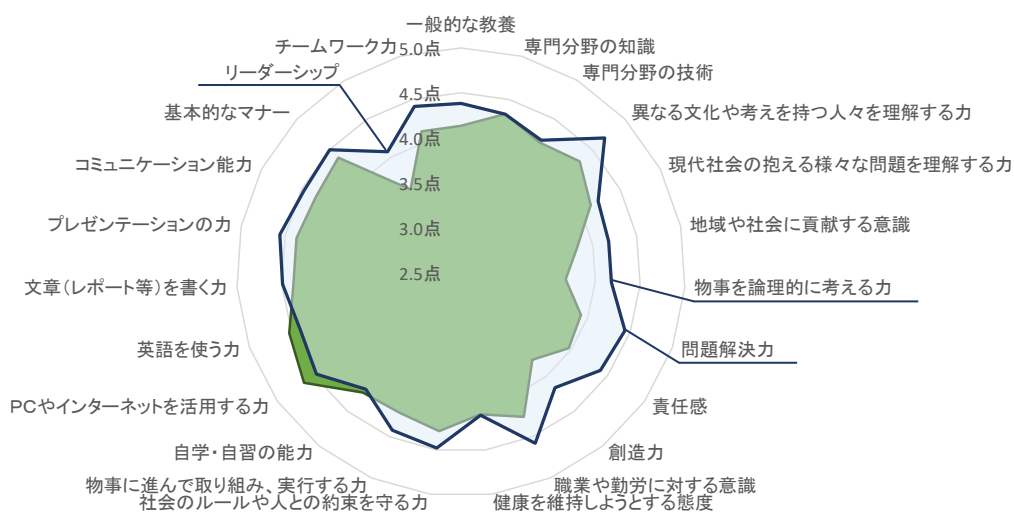
栄養

■ 1年次(N=48) □ 4年次(N=46)



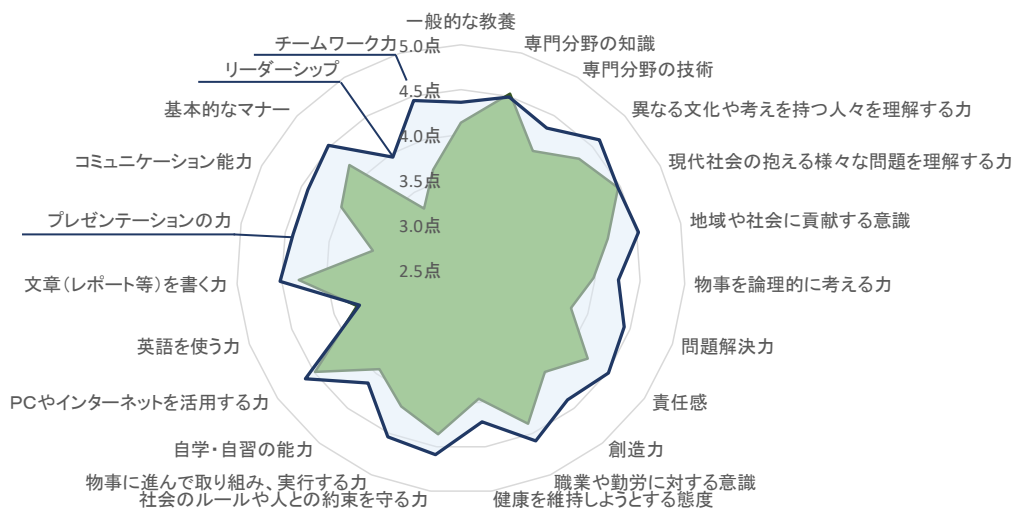
英語

■ 1年次(N=39) □ 4年次(N=45)



観光文化

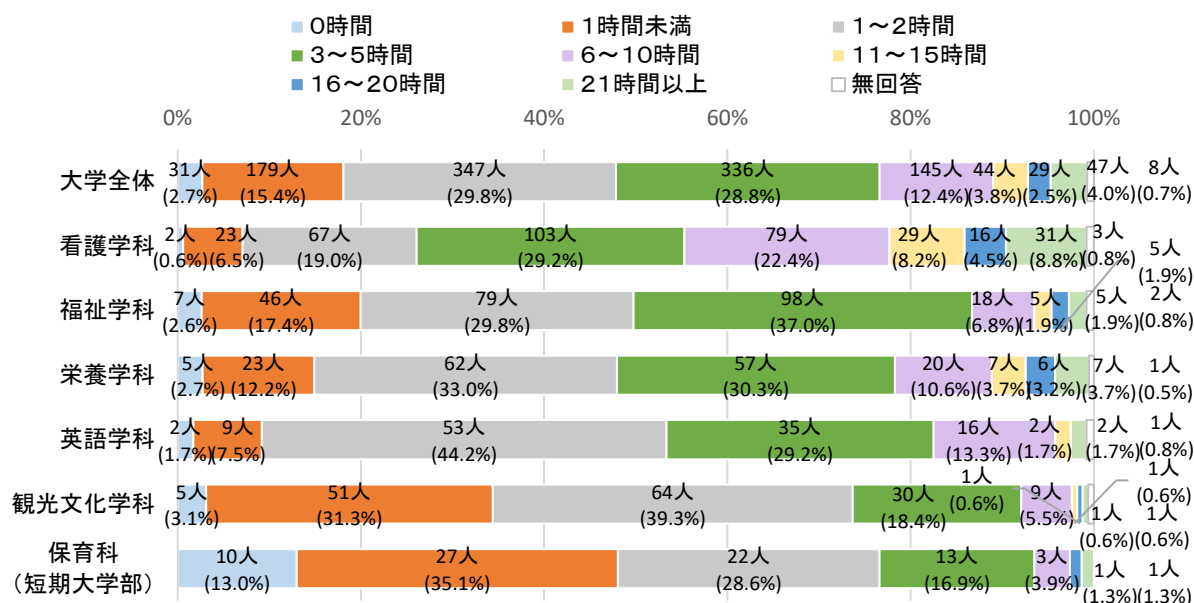
■ 1年次(N=56) □ 4年次(N=69)



〔8〕 1週間の生活時間

問 あなたは普段、次のことに1週間に平均どれくらいの時間を費やしていますか。
(それぞれ1つずつ選んでください)

(1) 勉強や課題



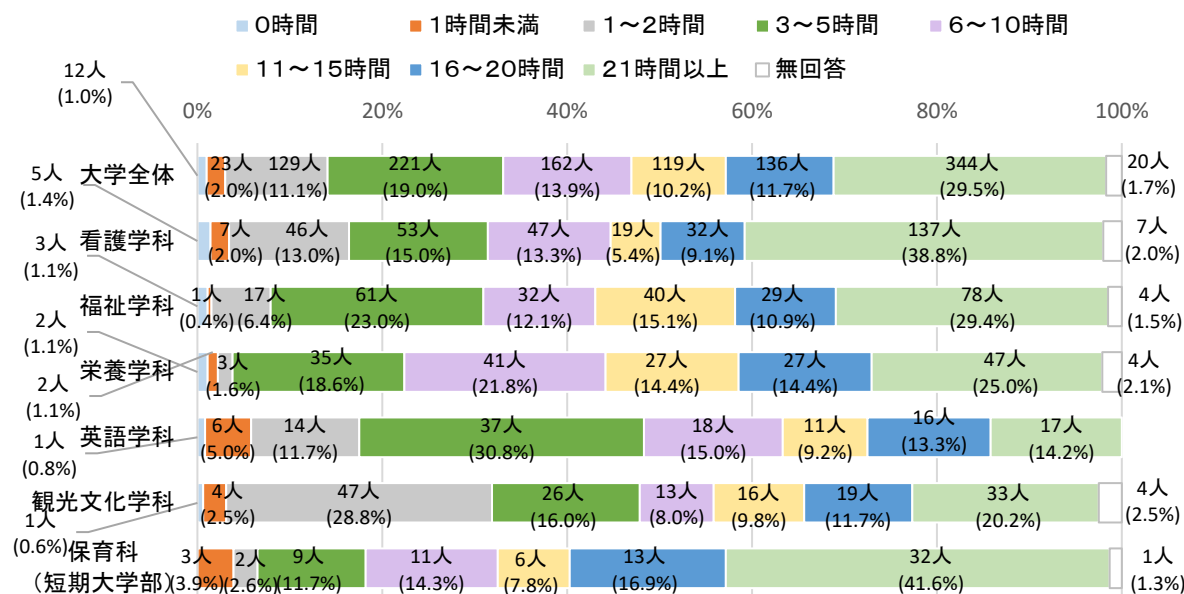
【1.0時間 2.1時間未満 3.1~2時間 4.3~5時間 5.6~10時間 6.11~15時間 7.16~20時間 8.21時間以上】

実数 (%)

種別	区分	1	2	3	4	5	6	7	8	無回答	平均値	
大学	全体	31 (2.7%)	179 (15.4%)	347 (29.8%)	336 (28.8%)	145 (12.4%)	44 (3.8%)	29 (2.5%)	47 (4.0%)	8	4.49	
	看護学科	全体	2 (0.6%)	23 (6.5%)	67 (19.0%)	103 (29.2%)	79 (22.4%)	29 (8.2%)	16 (4.5%)	31 (8.8%)	3	7.06
		1年	2 (2.4%)	11 (13.4%)	23 (28.0%)	24 (29.3%)	9 (11.0%)	11 (13.4%)	-	2 (2.4%)	-	4.79
		2年	-	7 (8.8%)	18 (22.5%)	24 (30.0%)	24 (30.0%)	2 (2.5%)	2 (2.5%)	1 (1.3%)	2	5.15
		3年	-	4 (4.4%)	18 (20.0%)	25 (27.8%)	14 (15.6%)	9 (10.0%)	6 (6.7%)	14 (15.6%)	-	8.44
	福祉学科	全体	7 (2.6%)	46 (17.4%)	79 (29.8%)	98 (37.0%)	18 (6.8%)	5 (1.9%)	5 (1.9%)	5 (1.9%)	2	3.56
		1年	2 (3.2%)	7 (11.1%)	24 (38.1%)	27 (42.9%)	2 (3.2%)	-	1 (1.6%)	-	-	2.88
		2年	2 (3.0%)	22 (33.3%)	18 (27.3%)	17 (25.8%)	3 (4.5%)	1 (1.5%)	-	3 (4.5%)	-	3.12
		3年	1 (1.4%)	13 (18.1%)	22 (30.6%)	23 (31.9%)	8 (11.1%)	2 (2.8%)	1 (1.4%)	-	2	3.42
	栄養学科	全体	5 (2.7%)	23 (12.2%)	62 (33.0%)	57 (30.3%)	20 (10.6%)	7 (3.7%)	6 (3.2%)	7 (3.7%)	1	4.48
		1年	-	6 (14.3%)	18 (42.9%)	14 (33.3%)	3 (7.1%)	1 (2.4%)	-	-	-	2.93
		2年	1 (2.9%)	8 (22.9%)	16 (45.7%)	6 (17.1%)	2 (5.7%)	1 (2.9%)	-	-	1	2.38
		3年	1 (1.9%)	6 (11.1%)	18 (33.3%)	21 (38.9%)	4 (7.4%)	1 (1.9%)	2 (3.7%)	1 (1.9%)	-	4.00
	英語学科	全体	2 (1.7%)	9 (7.5%)	53 (44.2%)	35 (29.2%)	16 (13.3%)	2 (1.7%)	-	2 (1.7%)	1	3.53
		1年	1 (4.3%)	-	8 (34.8%)	10 (43.5%)	4 (17.4%)	-	-	-	-	3.65
		2年	-	2 (11.8%)	7 (41.2%)	3 (17.6%)	3 (17.6%)	1 (5.9%)	-	1 (5.9%)	-	4.79
		3年	-	2 (5.7%)	19 (54.3%)	10 (28.6%)	2 (5.7%)	-	-	1 (2.9%)	1	3.13
観光文化学科	全体	5 (3.1%)	51 (31.3%)	64 (39.3%)	30 (18.4%)	9 (5.5%)	1 (0.6%)	1 (0.6%)	1 (0.6%)	1	2.26	
	1年	1 (3.4%)	12 (41.4%)	8 (27.6%)	5 (17.2%)	2 (6.9%)	-	-	1 (3.4%)	-	2.59	
	2年	-	5 (17.9%)	18 (64.3%)	4 (14.3%)	-	-	-	-	1	1.69	
	3年	-	8 (21.6%)	19 (51.4%)	5 (13.5%)	4 (10.8%)	-	1 (2.7%)	-	-	2.77	
学年別	1年	6 (2.5%)	36 (15.1%)	81 (33.9%)	80 (33.5%)	20 (8.4%)	12 (5.0%)	1 (0.4%)	3 (1.3%)	-	3.58	
	2年	3 (1.3%)	44 (19.5%)	77 (34.1%)	54 (23.9%)	32 (14.2%)	5 (2.2%)	2 (0.9%)	5 (2.2%)	4	3.67	
	3年	2 (0.7%)	33 (11.5%)	96 (33.3%)	84 (29.2%)	32 (11.1%)	12 (4.2%)	10 (3.5%)	16 (5.6%)	3	5.00	
	4年	10 (3.0%)	39 (11.6%)	71 (21.1%)	105 (31.3%)	58 (17.3%)	15 (4.5%)	15 (4.5%)	22 (6.5%)	1	5.78	
短大	保育科	全体	10 (13.0%)	27 (35.1%)	22 (28.6%)	13 (16.9%)	3 (3.9%)	-	1 (1.3%)	1 (1.3%)	-	2.10
		1年	2 (6.5%)	11 (35.5%)	10 (32.3%)	6 (19.4%)	1 (3.2%)	-	1 (3.2%)	-	-	2.27
		2年	8 (17.4%)	16 (34.8%)	12 (26.1%)	7 (15.2%)	2 (4.3%)	-	-	1 (2.2%)	-	1.98

第2章 調査結果

(2) 授業への出席

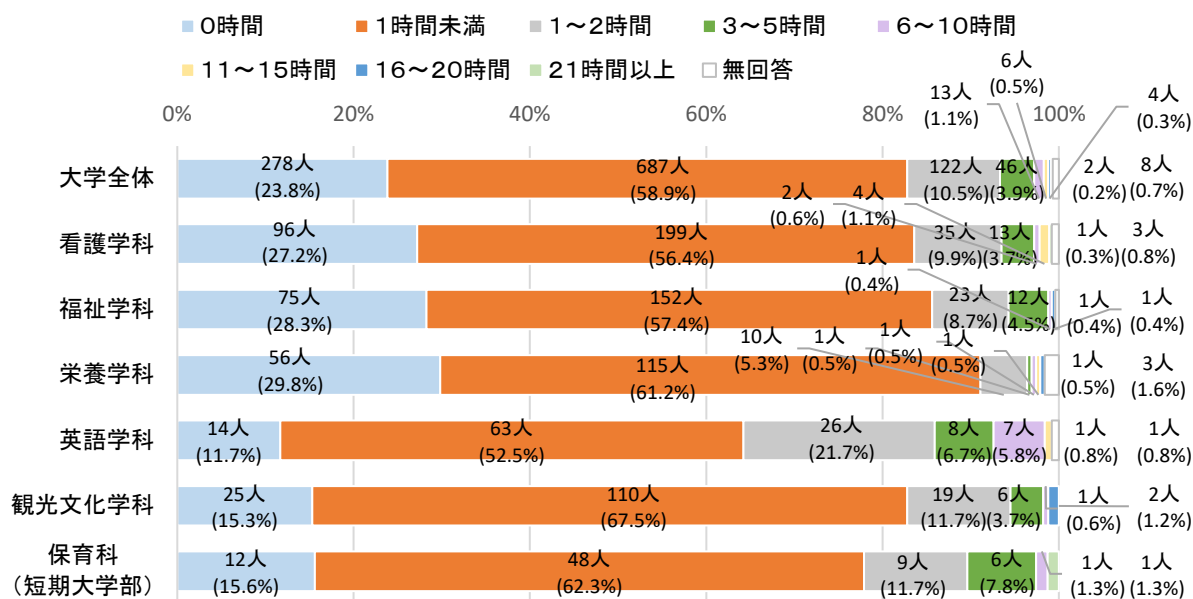


【1.0時間 2.1時間未満 3.1~2時間 4.3~5時間 5.6~10時間 6.11~15時間 7.16~20時間 8.21時間以上】

実数 (%)

種別	区分	1	2	3	4	5	6	7	8	無回答	平均値	
大学	全体	12 (1.0%)	23 (2.0%)	129 (11.1%)	221 (19.0%)	162 (13.9%)	119 (10.2%)	136 (11.7%)	344 (29.5%)	20 (1.7%)	11.87	
	看護学科	全体	5 (1.4%)	7 (2.0%)	46 (13.0%)	53 (15.0%)	47 (13.3%)	19 (5.4%)	32 (9.1%)	137 (38.8%)	7 (2.0%)	12.60
		1年	-	2 (2.4%)	1 (1.2%)	4 (4.9%)	9 (11.0%)	1 (1.2%)	16 (19.5%)	45 (54.9%)	4 (4.9%)	17.13
		2年	-	3 (3.8%)	3 (3.8%)	3 (3.8%)	11 (13.8%)	5 (6.3%)	11 (13.8%)	42 (52.5%)	2 (2.5%)	16.04
		3年	5 (5.6%)	1 (1.1%)	1 (1.1%)	8 (8.9%)	15 (16.7%)	12 (13.3%)	3 (3.3%)	45 (50.0%)	-	14.54
	福祉学科	全体	3 (1.1%)	1 (0.4%)	17 (6.4%)	61 (23.0%)	32 (12.1%)	40 (15.1%)	29 (10.9%)	78 (29.4%)	4 (1.5%)	12.28
		1年	2 (3.2%)	1 (1.6%)	1 (1.6%)	2 (3.2%)	8 (12.7%)	8 (12.7%)	7 (11.1%)	32 (50.8%)	2 (3.1%)	16.08
		2年	-	-	2 (3.0%)	11 (16.7%)	8 (12.1%)	9 (13.6%)	7 (10.6%)	29 (43.9%)	-	14.59
		3年	1 (1.4%)	-	-	16 (22.2%)	5 (6.9%)	19 (26.4%)	14 (19.4%)	15 (20.8%)	2 (2.7%)	13.11
	栄養学科	全体	2 (1.1%)	2 (1.1%)	3 (1.6%)	35 (18.6%)	41 (21.8%)	27 (14.4%)	27 (14.4%)	47 (25.0%)	4 (2.1%)	12.49
		1年	-	2 (4.8%)	-	5 (11.9%)	9 (21.4%)	1 (2.4%)	6 (14.3%)	16 (38.1%)	3 (7.1%)	14.10
		2年	1 (2.9%)	-	-	2 (5.7%)	8 (22.9%)	4 (11.4%)	6 (17.1%)	14 (40.0%)	-	15.03
		3年	-	-	-	13 (24.1%)	7 (13.0%)	12 (22.2%)	10 (18.5%)	12 (22.2%)	-	12.89
	英語学科	全体	1 (0.8%)	6 (5.0%)	14 (11.7%)	37 (30.8%)	18 (15.0%)	11 (9.2%)	16 (13.3%)	17 (14.2%)	-	9.20
		1年	-	-	1 (4.3%)	2 (8.7%)	3 (13.0%)	2 (8.7%)	5 (21.7%)	10 (43.5%)	-	15.63
		2年	-	-	1 (5.9%)	1 (5.9%)	2 (11.8%)	-	8 (47.1%)	5 (29.4%)	-	15.91
		3年	-	2 (5.7%)	3 (8.6%)	10 (28.6%)	10 (28.6%)	7 (20.0%)	2 (5.7%)	1 (2.9%)	-	7.81
	観光文化学科	全体	1 (0.6%)	4 (2.5%)	47 (28.8%)	26 (16.0%)	13 (8.0%)	16 (9.8%)	19 (11.7%)	33 (20.2%)	4 (2.5%)	9.58
		1年	-	-	-	7 (24.1%)	3 (10.3%)	3 (10.3%)	1 (3.4%)	15 (51.7%)	-	14.62
2年		-	1 (3.6%)	-	2 (7.1%)	-	7 (25.0%)	3 (10.7%)	14 (50.0%)	1 (3.6%)	16.57	
3年		-	-	1 (2.7%)	3 (8.1%)	7 (18.9%)	6 (16.2%)	13 (35.1%)	4 (10.8%)	3 (7.7%)	13.69	
学年別	1年	2 (0.8%)	5 (2.1%)	3 (1.3%)	20 (8.4%)	32 (13.4%)	14 (5.9%)	36 (15.1%)	118 (49.4%)	9 (3.8%)	15.87	
	2年	1 (0.4%)	4 (1.8%)	6 (2.7%)	19 (8.4%)	29 (12.8%)	25 (11.1%)	35 (15.5%)	104 (46.0%)	3 (1.3%)	15.51	
	3年	6 (2.1%)	3 (1.0%)	5 (1.7%)	50 (17.4%)	44 (15.3%)	56 (19.4%)	42 (14.6%)	77 (26.7%)	5 (1.7%)	12.94	
	4年	3 (0.9%)	8 (2.4%)	113 (33.6%)	123 (36.6%)	46 (13.7%)	18 (5.4%)	10 (3.0%)	13 (3.9%)	2 (0.6%)	5.15	
短大	保育科	全体	-	3 (3.9%)	2 (2.6%)	9 (11.7%)	11 (14.3%)	6 (7.8%)	13 (16.9%)	32 (41.6%)	1 (1.3%)	14.64
		1年	-	-	-	2 (6.5%)	3 (9.7%)	3 (9.7%)	3 (9.7%)	19 (61.3%)	1 (3.1%)	17.47
		2年	-	3 (6.5%)	2 (4.3%)	7 (15.2%)	8 (17.4%)	3 (6.5%)	10 (21.7%)	13 (28.3%)	-	12.79

(3) 授業以外での教員との会話



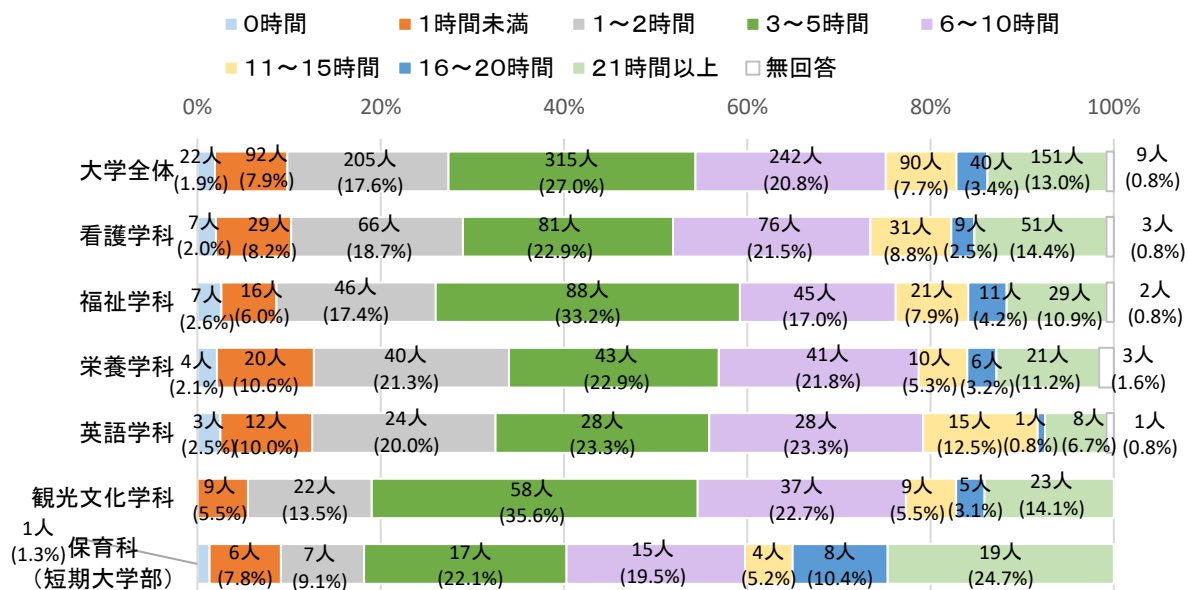
【1. 0時間 2. 1時間未満 3. 1~2時間 4. 3~5時間 5. 6~10時間 6. 11~15時間 7. 16~20時間 8. 21時間以上】

実数 (%)

種別	区分	1	2	3	4	5	6	7	8	無回答	平均値	
大学	全体	278 (23.8%)	687 (58.9%)	122 (10.5%)	46 (3.9%)	13 (1.1%)	6 (0.5%)	4 (0.3%)	2 (0.2%)	8	0.87	
	看護学科	全体	96 (27.2%)	199 (56.4%)	35 (9.9%)	13 (3.7%)	2 (0.6%)	4 (1.1%)	-	1 (0.3%)	3	0.84
		1年	24 (29.3%)	54 (65.9%)	2 (2.4%)	1 (1.2%)	-	-	-	1 (1.2%)	-	0.67
		2年	36 (45.0%)	36 (45.0%)	4 (5.0%)	1 (1.3%)	1 (1.3%)	-	-	-	2	0.46
		3年	18 (20.0%)	45 (50.0%)	18 (20.0%)	5 (5.6%)	-	3 (3.3%)	-	-	1	1.22
	福祉学科	全体	75 (28.3%)	152 (57.4%)	23 (8.7%)	12 (4.5%)	1 (0.4%)	-	1 (0.4%)	-	1	0.70
		1年	22 (34.9%)	29 (46.0%)	8 (12.7%)	3 (4.8%)	1 (1.6%)	-	-	-	-	0.74
		2年	26 (39.4%)	38 (57.6%)	1 (1.5%)	1 (1.5%)	-	-	-	-	-	0.37
		3年	19 (26.4%)	44 (61.1%)	5 (6.9%)	3 (4.2%)	-	-	1 (1.4%)	-	-	0.83
	栄養学科	全体	56 (29.8%)	115 (61.2%)	10 (5.3%)	1 (0.5%)	1 (0.5%)	1 (0.5%)	1 (0.5%)	-	3	0.62
		1年	21 (50.0%)	17 (40.5%)	2 (4.8%)	-	1 (2.4%)	-	1 (2.4%)	-	-	0.89
		2年	15 (42.9%)	18 (51.4%)	-	-	-	1 (2.9%)	-	-	1	0.65
		3年	12 (22.2%)	37 (68.5%)	3 (5.6%)	-	-	-	-	-	2	0.44
	英語学科	全体	14 (11.7%)	63 (52.5%)	26 (21.7%)	8 (6.7%)	7 (5.8%)	1 (0.8%)	-	-	1	1.44
		1年	5 (21.7%)	11 (47.8%)	7 (30.4%)	-	-	-	-	-	-	0.70
		2年	3 (17.6%)	8 (47.1%)	3 (17.6%)	1 (5.9%)	1 (5.9%)	1 (5.9%)	-	-	-	1.97
3年		1 (2.9%)	21 (60.0%)	9 (25.7%)	2 (5.7%)	2 (5.7%)	-	-	-	-	1.37	
観光文化学科	全体	25 (15.3%)	110 (67.5%)	19 (11.7%)	6 (3.7%)	1 (0.6%)	-	2 (1.2%)	-	-	0.93	
	1年	7 (24.1%)	19 (65.5%)	2 (6.9%)	-	1 (3.4%)	-	-	-	-	0.71	
	2年	4 (14.3%)	19 (67.9%)	3 (10.7%)	1 (3.6%)	-	-	1 (3.6%)	-	-	1.29	
	3年	4 (10.8%)	23 (62.2%)	8 (21.6%)	1 (2.7%)	-	-	1 (2.7%)	-	-	1.23	
学年別	1年	79 (33.1%)	130 (54.4%)	21 (8.8%)	4 (1.7%)	3 (1.3%)	-	1 (0.4%)	1 (0.4%)	2	0.73	
	2年	84 (37.2%)	119 (52.7%)	11 (4.9%)	4 (1.8%)	2 (0.9%)	2 (0.9%)	1 (0.4%)	-	2	0.68	
	3年	54 (18.8%)	170 (59.0%)	43 (14.9%)	11 (3.8%)	2 (0.7%)	3 (1.0%)	2 (0.7%)	-	-	1.00	
	4年	49 (14.6%)	220 (65.5%)	38 (11.3%)	21 (6.3%)	5 (1.5%)	1 (0.3%)	-	-	4	0.91	
短大	保育科	全体	12 (15.6%)	48 (62.3%)	9 (11.7%)	6 (7.8%)	1 (1.3%)	-	-	1 (1.3%)	-	1.18
		1年	5 (16.1%)	19 (61.3%)	4 (12.9%)	2 (6.5%)	-	-	-	1 (3.2%)	-	1.44
		2年	7 (15.2%)	29 (63.0%)	5 (10.9%)	4 (8.7%)	1 (2.2%)	-	-	-	-	1.00

第2章 調査結果

(4) 友人との交際

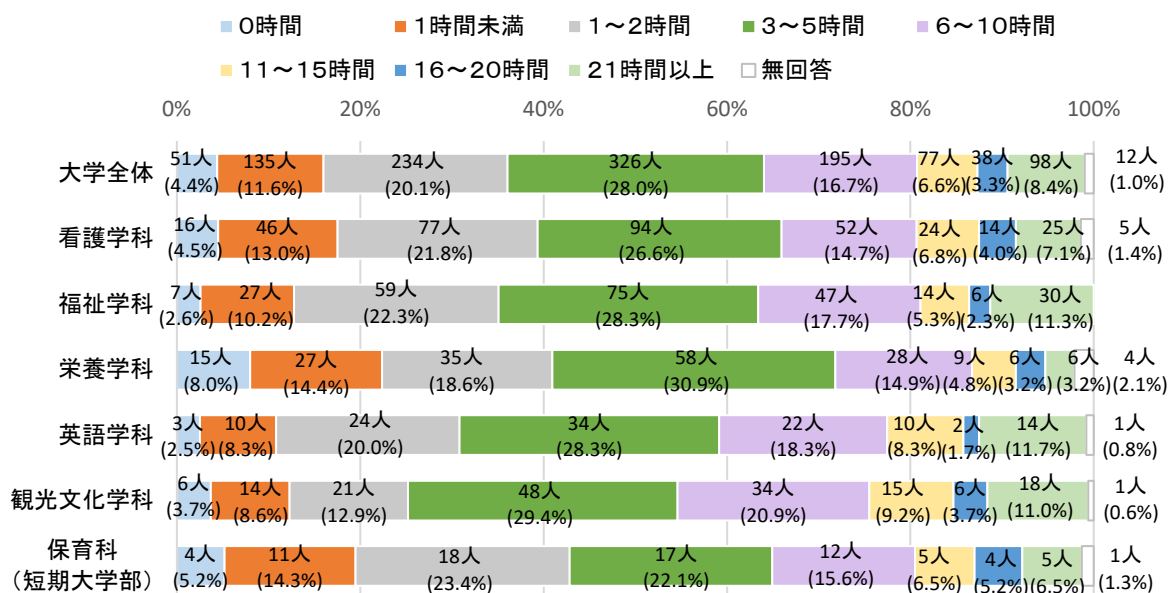


【1.0時間 2.1時間未満 3.1~2時間 4.3~5時間 5.6~10時間 6.11~15時間 7.16~20時間 8.21時間以上】

実数 (%)

種別	区分	1	2	3	4	5	6	7	8	無回答	平均値	
大学	全体	22 (1.9%)	92 (7.9%)	205 (17.6%)	315 (27.0%)	242 (20.8%)	90 (7.7%)	40 (3.4%)	151 (13.0%)	9	7.44	
	看護学科	全体	7 (2.0%)	29 (8.2%)	66 (18.7%)	81 (22.9%)	76 (21.5%)	31 (8.8%)	9 (2.5%)	51 (14.4%)	3	7.66
		1年	-	5 (6.1%)	11 (13.4%)	10 (12.2%)	16 (19.5%)	12 (14.6%)	5 (6.1%)	22 (26.8%)	1	11.05
		2年	1 (1.3%)	5 (6.3%)	12 (15.0%)	13 (16.3%)	29 (36.3%)	5 (6.3%)	1 (1.3%)	12 (15.0%)	2	8.20
		3年	5 (5.6%)	8 (8.9%)	15 (16.7%)	26 (28.9%)	14 (15.6%)	8 (8.9%)	1 (1.1%)	13 (14.4%)	-	7.08
	福祉学科	全体	7 (2.6%)	16 (6.0%)	46 (17.4%)	88 (33.2%)	45 (17.0%)	21 (7.9%)	11 (4.2%)	29 (10.9%)	2	7.11
		1年	1 (1.6%)	3 (4.8%)	10 (15.9%)	11 (17.5%)	16 (25.4%)	4 (6.3%)	6 (9.5%)	11 (17.5%)	1	9.35
		2年	2 (3.0%)	6 (9.1%)	8 (12.1%)	25 (37.9%)	10 (15.2%)	8 (12.1%)	1 (1.5%)	6 (9.1%)	-	6.71
		3年	-	1 (1.4%)	14 (19.4%)	30 (41.7%)	9 (12.5%)	8 (11.1%)	4 (5.6%)	6 (8.3%)	-	7.16
	栄養学科	全体	4 (2.1%)	20 (10.6%)	40 (21.3%)	43 (22.9%)	41 (21.8%)	10 (5.3%)	6 (3.2%)	21 (11.2%)	3	6.75
		1年	-	4 (9.5%)	11 (26.2%)	6 (14.3%)	8 (19.0%)	2 (4.8%)	2 (4.8%)	7 (16.7%)	2	7.89
		2年	1 (2.9%)	1 (2.9%)	7 (20.0%)	6 (17.1%)	9 (25.7%)	4 (11.4%)	-	7 (20.0%)	-	8.74
		3年	1 (1.9%)	8 (14.8%)	12 (22.2%)	14 (25.9%)	9 (16.7%)	3 (5.6%)	1 (1.9%)	5 (9.3%)	1	5.89
	英語学科	全体	3 (2.5%)	12 (10.0%)	24 (20.0%)	28 (23.3%)	28 (23.3%)	15 (12.5%)	1 (0.8%)	8 (6.7%)	1	6.38
		1年	2 (8.7%)	-	2 (8.7%)	2 (8.7%)	8 (34.8%)	3 (13.0%)	1 (4.3%)	4 (17.4%)	1	9.82
		2年	-	2 (11.8%)	4 (23.5%)	4 (23.5%)	2 (11.8%)	3 (17.6%)	-	2 (11.8%)	-	7.06
		3年	-	3 (8.6%)	9 (25.7%)	8 (22.9%)	9 (25.7%)	5 (14.3%)	-	1 (2.9%)	-	5.86
観光文化学科	全体	-	9 (5.5%)	22 (13.5%)	58 (35.6%)	37 (22.7%)	9 (5.5%)	5 (3.1%)	23 (14.1%)	-	7.70	
	1年	-	-	3 (10.3%)	8 (27.6%)	8 (27.6%)	2 (6.9%)	-	8 (27.6%)	-	10.16	
	2年	-	3 (10.7%)	5 (17.9%)	10 (35.7%)	3 (10.7%)	-	1 (3.6%)	6 (21.4%)	-	7.75	
	3年	-	2 (5.4%)	2 (5.4%)	13 (35.1%)	10 (27.0%)	5 (13.5%)	1 (2.7%)	4 (10.8%)	-	8.19	
学年別	1年	3 (1.3%)	12 (5.0%)	37 (15.5%)	37 (15.5%)	56 (23.4%)	23 (9.6%)	14 (5.9%)	52 (21.8%)	5	9.83	
	2年	4 (1.8%)	17 (7.5%)	36 (15.9%)	58 (25.7%)	53 (23.5%)	20 (8.8%)	3 (1.3%)	33 (14.6%)	2	7.70	
	3年	6 (2.1%)	22 (7.6%)	52 (18.1%)	91 (31.6%)	51 (17.7%)	29 (10.1%)	7 (2.4%)	29 (10.1%)	1	6.87	
	4年	8 (2.4%)	35 (10.4%)	73 (21.7%)	112 (33.3%)	67 (19.9%)	14 (4.2%)	8 (2.4%)	18 (5.4%)	1	5.42	
短大	保育科	全体	1 (1.3%)	6 (7.8%)	7 (9.1%)	17 (22.1%)	15 (19.5%)	4 (5.2%)	8 (10.4%)	19 (24.7%)	-	10.34
		1年	1 (3.2%)	2 (6.5%)	1 (3.2%)	6 (19.4%)	3 (9.7%)	2 (6.5%)	4 (12.9%)	12 (38.7%)	-	12.92
		2年	-	4 (8.7%)	6 (13.0%)	11 (23.9%)	12 (26.1%)	2 (4.3%)	4 (8.7%)	7 (15.2%)	-	8.61

(5) 趣味

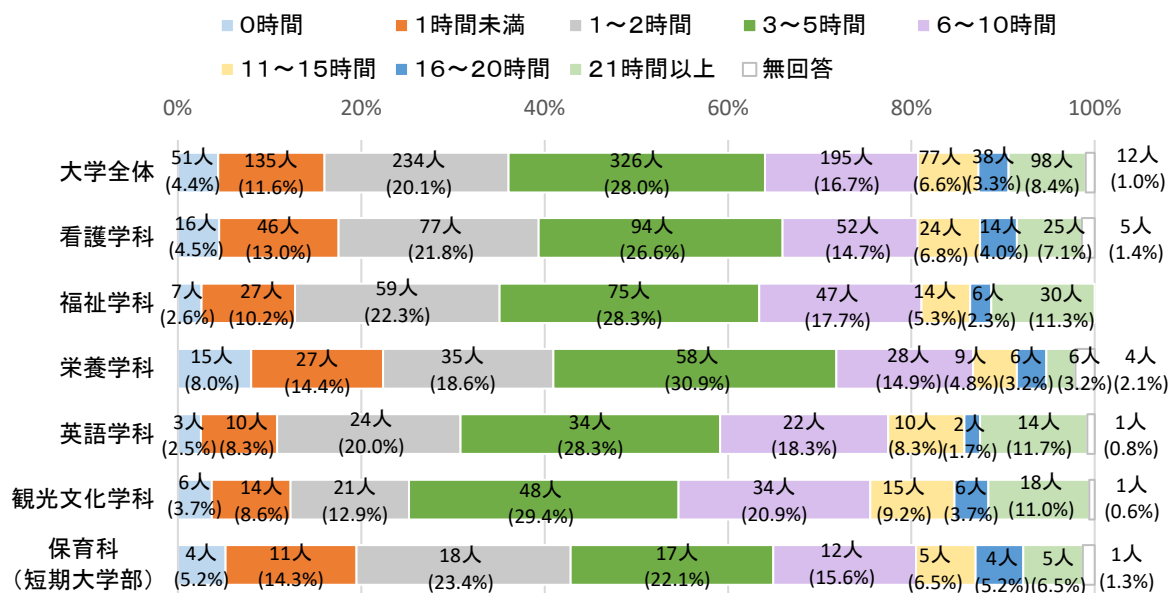


【1.0時間 2.1時間未満 3.1~2時間 4.3~5時間 5.6~10時間 6.11~15時間 7.16~20時間 8.21時間以上】 実数 (%)

種別	区分	1	2	3	4	5	6	7	8	無回答	平均値	
大学	全体	51 (4.4%)	135 (11.6%)	234 (20.1%)	326 (28.0%)	195 (16.7%)	77 (6.6%)	38 (3.3%)	98 (8.4%)	12	6.09	
	看護学科	16 (4.5%)	46 (13.0%)	77 (21.8%)	94 (26.6%)	52 (14.7%)	24 (6.8%)	14 (4.0%)	25 (7.1%)	5	5.80	
		1年	1 (1.2%)	8 (9.8%)	23 (28.0%)	19 (23.2%)	11 (13.4%)	3 (3.7%)	8 (9.8%)	7 (8.5%)	2	6.66
		2年	4 (5.0%)	10 (12.5%)	14 (17.5%)	19 (23.8%)	14 (17.5%)	9 (11.3%)	3 (3.8%)	6 (7.5%)	1	6.47
		3年	3 (3.3%)	19 (21.1%)	17 (18.9%)	24 (26.7%)	10 (11.1%)	6 (6.7%)	2 (2.2%)	8 (8.9%)	1	5.54
		4年	8 (7.9%)	9 (8.9%)	23 (22.8%)	32 (31.7%)	17 (16.8%)	6 (5.9%)	1 (1.0%)	4 (4.0%)	1	4.83
	福祉学科	7 (2.6%)	27 (10.2%)	59 (22.3%)	75 (28.3%)	47 (17.7%)	14 (5.3%)	6 (2.3%)	30 (11.3%)	-	6.41	
		1年	4 (6.3%)	5 (7.9%)	9 (14.3%)	18 (28.6%)	12 (19.0%)	4 (6.3%)	1 (1.6%)	10 (15.9%)	-	7.37
		2年	2 (3.0%)	7 (10.6%)	17 (25.8%)	18 (27.3%)	8 (12.1%)	5 (7.6%)	3 (4.5%)	6 (9.1%)	-	6.21
		3年	1 (1.4%)	7 (9.7%)	22 (30.6%)	17 (23.6%)	14 (19.4%)	3 (4.2%)	1 (1.4%)	7 (9.7%)	-	5.84
		4年	-	8 (12.5%)	11 (17.2%)	22 (34.4%)	13 (20.3%)	2 (3.1%)	1 (1.6%)	7 (10.9%)	-	6.30
	栄養学科	15 (8.0%)	27 (14.4%)	35 (18.6%)	58 (30.9%)	28 (14.9%)	9 (4.8%)	6 (3.2%)	6 (3.2%)	4	4.74	
		1年	2 (4.8%)	6 (14.3%)	10 (23.8%)	15 (35.7%)	4 (9.5%)	2 (4.8%)	-	1 (2.4%)	2	3.93
		2年	2 (5.7%)	6 (17.1%)	5 (14.3%)	10 (28.6%)	3 (8.6%)	3 (8.6%)	2 (5.7%)	2 (5.7%)	2	5.80
		3年	5 (9.3%)	10 (18.5%)	9 (16.7%)	15 (27.8%)	10 (18.5%)	3 (5.6%)	1 (1.9%)	1 (1.9%)	-	4.38
		4年	6 (10.5%)	5 (8.8%)	11 (19.3%)	18 (31.6%)	11 (19.3%)	1 (1.8%)	3 (5.3%)	2 (3.5%)	-	5.05
	英語学科	3 (2.5%)	10 (8.3%)	24 (20.0%)	34 (28.3%)	22 (18.3%)	10 (8.3%)	2 (1.7%)	14 (11.7%)	1	6.83	
		1年	2 (8.7%)	-	5 (21.7%)	7 (30.4%)	2 (8.7%)	3 (13.0%)	1 (4.3%)	3 (13.0%)	-	7.46
		2年	-	-	5 (29.4%)	4 (23.5%)	2 (11.8%)	1 (5.9%)	-	4 (23.5%)	1	8.53
		3年	1 (2.9%)	5 (14.3%)	9 (25.7%)	11 (31.4%)	4 (11.4%)	3 (8.6%)	-	2 (5.7%)	-	4.94
	4年	-	5 (11.1%)	5 (11.1%)	12 (26.7%)	14 (31.1%)	3 (6.7%)	1 (2.2%)	5 (11.1%)	-	7.38	
観光文化学科	6 (3.7%)	14 (8.6%)	21 (12.9%)	48 (29.4%)	34 (20.9%)	15 (9.2%)	6 (3.7%)	18 (11.0%)	1	7.31		
	1年	3 (10.3%)	3 (10.3%)	2 (6.9%)	11 (37.9%)	4 (13.8%)	1 (3.4%)	1 (3.4%)	4 (13.8%)	-	6.74	
	2年	1 (3.6%)	4 (14.3%)	6 (21.4%)	4 (14.3%)	6 (21.4%)	2 (7.1%)	1 (3.6%)	4 (14.3%)	-	7.25	
	3年	1 (2.7%)	4 (10.8%)	6 (16.2%)	8 (21.6%)	9 (24.3%)	4 (10.8%)	1 (2.7%)	4 (10.8%)	-	7.27	
	4年	1 (1.4%)	3 (4.3%)	7 (10.1%)	25 (36.2%)	15 (21.7%)	8 (11.6%)	3 (4.3%)	6 (8.7%)	1	7.59	
学年別	1年	12 (5.0%)	22 (9.2%)	49 (20.5%)	70 (29.3%)	33 (13.8%)	13 (5.4%)	11 (4.6%)	25 (10.5%)	4	6.47	
	2年	9 (4.0%)	27 (11.9%)	47 (20.8%)	55 (24.3%)	33 (14.6%)	20 (8.8%)	9 (4.0%)	22 (9.7%)	4	6.54	
	3年	11 (3.8%)	45 (15.6%)	63 (21.9%)	75 (26.0%)	47 (16.3%)	19 (6.6%)	5 (1.7%)	22 (7.6%)	1	5.55	
	4年	15 (4.5%)	30 (8.9%)	57 (17.0%)	109 (32.4%)	70 (20.8%)	20 (6.0%)	9 (2.7%)	24 (7.1%)	2	6.06	
短大	保育科	4 (5.2%)	11 (14.3%)	18 (23.4%)	17 (22.1%)	12 (15.6%)	5 (6.5%)	4 (5.2%)	5 (6.5%)	1	5.77	
	1年	1 (3.2%)	3 (9.7%)	5 (16.1%)	10 (32.3%)	7 (22.6%)	1 (3.2%)	2 (6.5%)	1 (3.2%)	1	5.83	
	2年	3 (6.5%)	8 (17.4%)	13 (28.3%)	7 (15.2%)	5 (10.9%)	4 (8.7%)	2 (4.3%)	4 (8.7%)	-	5.73	

第2章 調査結果

(6) ボランティア活動

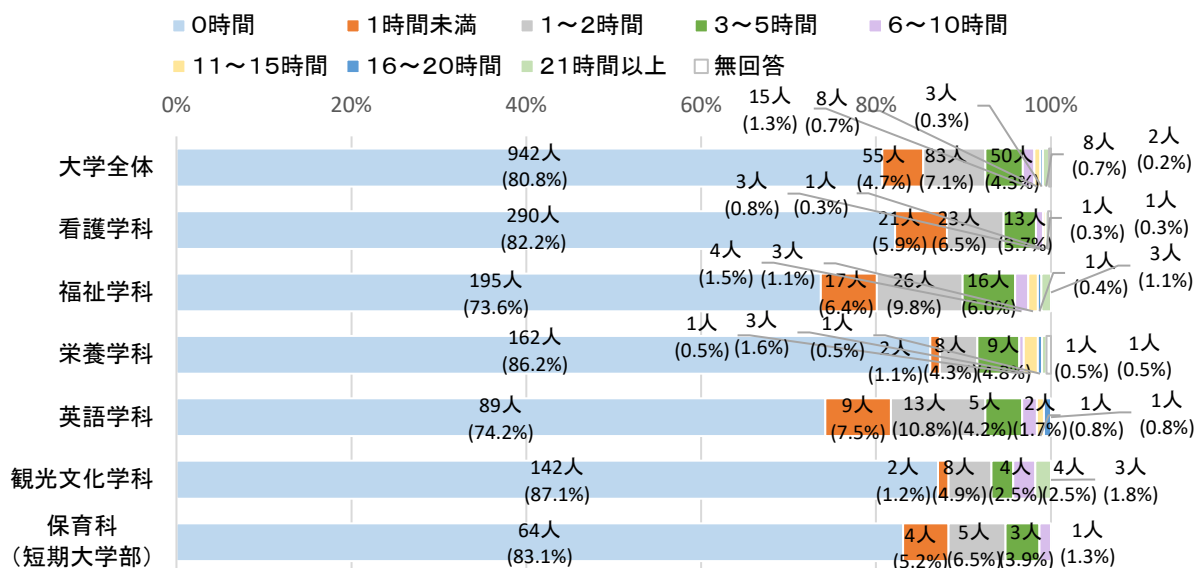


【1.0時間 2.1時間未満 3.1~2時間 4.3~5時間 5.6~10時間 6.11~15時間 7.16~20時間 8.21時間以上】

実数 (%)

種別	区分	1	2	3	4	5	6	7	8	無回答	平均値	
大学	全体	893 (76.6%)	134 (11.5%)	79 (6.8%)	42 (3.6%)	9 (0.8%)	4 (0.3%)	-	1 (0.1%)	4	0.43	
	看護学科	全体	281 (79.6%)	40 (11.3%)	16 (4.5%)	12 (3.4%)	2 (0.6%)	1 (0.3%)	-	-	1	0.34
		1年	68 (82.9%)	9 (11.0%)	1 (1.2%)	3 (3.7%)	1 (1.2%)	-	-	-	-	0.32
		2年	64 (80.0%)	9 (11.3%)	3 (3.8%)	3 (3.8%)	-	-	-	-	1	0.27
		3年	61 (67.8%)	16 (17.8%)	7 (7.8%)	4 (4.4%)	1 (1.1%)	1 (1.1%)	-	-	-	0.62
		4年	88 (87.1%)	6 (5.9%)	5 (5.0%)	2 (2.0%)	-	-	-	-	-	0.18
	福祉学科	全体	176 (66.4%)	39 (14.7%)	29 (10.9%)	15 (5.7%)	3 (1.1%)	1 (0.4%)	-	1 (0.4%)	1	0.69
		1年	51 (81.0%)	7 (11.1%)	4 (6.3%)	1 (1.6%)	-	-	-	-	-	0.21
		2年	40 (60.6%)	10 (15.2%)	14 (21.2%)	1 (1.5%)	1 (1.5%)	-	-	-	-	0.58
		3年	45 (62.5%)	12 (16.7%)	4 (5.6%)	8 (11.1%)	1 (1.4%)	1 (1.4%)	-	-	1	0.92
		4年	40 (62.5%)	10 (15.6%)	7 (10.9%)	5 (7.8%)	1 (1.6%)	-	-	1 (1.6%)	-	1.01
	栄養学科	全体	169 (89.9%)	10 (5.3%)	5 (2.7%)	1 (0.5%)	1 (0.5%)	-	-	-	2	0.13
		1年	37 (88.1%)	1 (2.4%)	2 (4.8%)	-	-	-	-	-	2	0.09
		2年	28 (80.0%)	6 (17.1%)	1 (2.9%)	-	-	-	-	-	-	0.13
		3年	51 (94.4%)	1 (1.9%)	1 (1.9%)	1 (1.9%)	-	-	-	-	-	0.11
		4年	53 (93.0%)	2 (3.5%)	1 (1.8%)	-	1 (1.8%)	-	-	-	-	0.18
	英語学科	全体	75 (62.5%)	17 (14.2%)	18 (15.0%)	8 (6.7%)	1 (0.8%)	1 (0.8%)	-	-	-	0.74
		1年	17 (73.9%)	3 (13.0%)	2 (8.7%)	1 (4.3%)	-	-	-	-	-	0.37
		2年	7 (41.2%)	4 (23.5%)	5 (29.4%)	1 (5.9%)	-	-	-	-	-	0.79
		3年	20 (57.1%)	6 (17.1%)	5 (14.3%)	3 (8.6%)	-	1 (2.9%)	-	-	-	1.01
	4年	31 (68.9%)	4 (8.9%)	6 (13.3%)	3 (6.7%)	1 (2.2%)	-	-	-	-	0.69	
観光文化学科	全体	131 (80.4%)	18 (11.0%)	9 (5.5%)	3 (1.8%)	2 (1.2%)	-	-	-	-	0.31	
	1年	27 (93.1%)	2 (6.9%)	-	-	-	-	-	-	-	0.03	
	2年	25 (89.3%)	3 (10.7%)	-	-	-	-	-	-	-	0.05	
	3年	29 (78.4%)	3 (8.1%)	4 (10.8%)	1 (2.7%)	-	-	-	-	-	0.31	
	4年	50 (72.5%)	10 (14.5%)	5 (7.2%)	2 (2.9%)	2 (2.9%)	-	-	-	-	0.53	
学年別	1年	200 (83.7%)	22 (9.2%)	9 (3.8%)	5 (2.1%)	1 (0.4%)	-	-	-	2	0.22	
	2年	164 (72.6%)	32 (14.2%)	23 (10.2%)	5 (2.2%)	1 (0.4%)	-	-	-	1	0.35	
	3年	206 (71.5%)	38 (13.2%)	21 (7.3%)	17 (5.9%)	2 (0.7%)	3 (1.0%)	-	-	1	0.60	
	4年	262 (78.0%)	32 (9.5%)	24 (7.1%)	12 (3.6%)	5 (1.5%)	-	-	1 (0.3%)	-	0.48	
短大	保育科	全体	61 (79.2%)	10 (13.0%)	2 (2.6%)	3 (3.9%)	-	1 (1.3%)	-	-	0.43	
	1年	24 (77.4%)	6 (19.4%)	-	1 (3.2%)	-	-	-	-	-	0.23	
	2年	37 (80.4%)	4 (8.7%)	2 (4.3%)	2 (4.3%)	-	1 (2.2%)	-	-	-	0.57	

(7) サークル活動



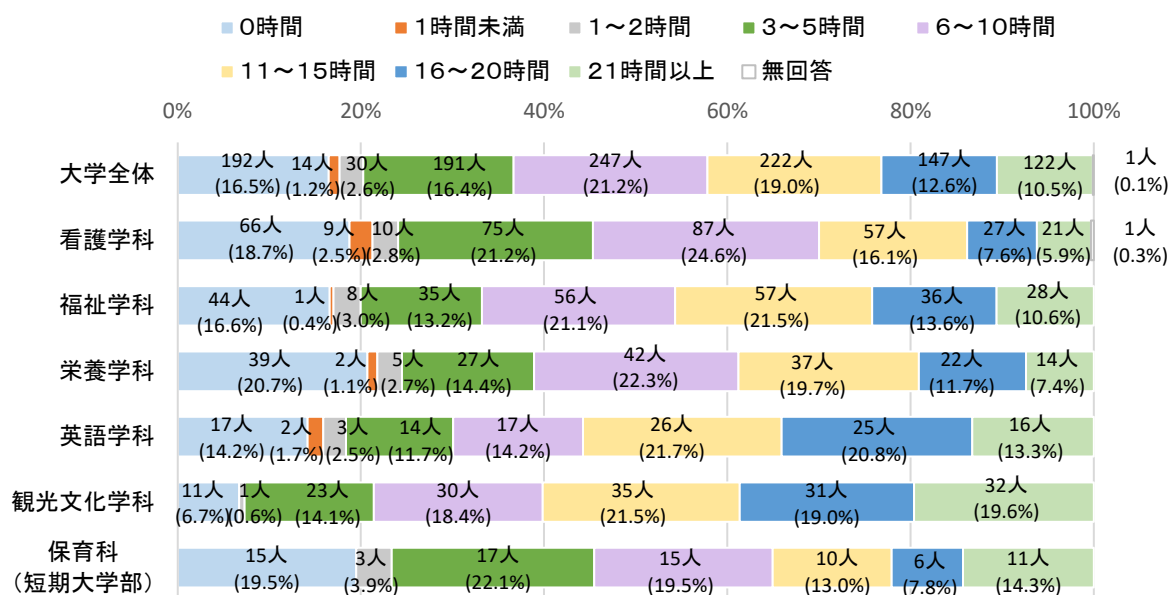
【1.0時間 2.1時間未満 3.1~2時間 4.3~5時間 5.6~10時間 6.11~15時間 7.16~20時間 8.21時間以上】

実数 (%)

種別	区分	1	2	3	4	5	6	7	8	無回答	平均値	
大学	全体	942 (80.8%)	55 (4.7%)	83 (7.1%)	50 (4.3%)	15 (1.3%)	8 (0.7%)	3 (0.3%)	8 (0.7%)	2	0.69	
	看護学科	全体	290 (82.2%)	21 (5.9%)	23 (6.5%)	13 (3.7%)	3 (0.8%)	1 (0.3%)	-	1 (0.3%)	1	0.44
		1年	56 (68.3%)	6 (7.3%)	13 (15.9%)	7 (8.5%)	-	-	-	-	-	0.62
		2年	65 (81.3%)	4 (5.0%)	5 (6.3%)	3 (3.8%)	1 (1.3%)	-	-	1 (1.3%)	1	0.64
		3年	78 (86.7%)	4 (4.4%)	4 (5.6%)	1 (1.1%)	1 (1.1%)	1 (1.1%)	-	-	-	0.38
		4年	91 (90.1%)	7 (6.9%)	-	2 (2.0%)	1 (1.0%)	-	-	-	-	0.19
	福祉学科	全体	195 (73.6%)	17 (6.4%)	26 (9.8%)	16 (6.0%)	4 (1.5%)	3 (1.1%)	1 (0.4%)	3 (1.1%)	-	0.99
		1年	44 (69.8%)	5 (7.9%)	8 (12.7%)	2 (3.2%)	2 (3.2%)	-	-	2 (3.2%)	-	1.28
		2年	47 (71.2%)	4 (6.1%)	9 (13.6%)	5 (7.6%)	-	-	-	1 (1.5%)	-	0.86
		3年	54 (75.0%)	3 (4.2%)	4 (5.6%)	8 (11.1%)	-	2 (2.8%)	1 (1.4%)	-	-	1.16
		4年	50 (78.1%)	5 (7.8%)	5 (7.8%)	1 (1.6%)	2 (3.1%)	1 (1.6%)	-	-	-	0.67
	栄養学科	全体	162 (86.2%)	2 (1.1%)	8 (4.3%)	9 (4.8%)	1 (0.5%)	3 (1.6%)	1 (0.5%)	1 (0.5%)	1	0.72
		1年	32 (76.2%)	-	3 (7.1%)	2 (4.8%)	-	3 (7.1%)	-	1 (2.4%)	1	1.77
		2年	33 (94.3%)	-	-	1 (2.9%)	1 (2.9%)	-	-	-	-	0.34
		3年	45 (83.3%)	1 (1.9%)	2 (3.7%)	5 (9.3%)	-	-	1 (1.9%)	-	-	0.77
		4年	52 (91.2%)	1 (1.8%)	3 (5.3%)	1 (1.8%)	-	-	-	-	-	0.16
	英語学科	全体	89 (74.2%)	9 (7.5%)	13 (10.8%)	5 (4.2%)	2 (1.7%)	1 (0.8%)	1 (0.8%)	-	-	0.76
1年		19 (82.6%)	-	2 (8.7%)	1 (4.3%)	1 (4.3%)	-	-	-	-	0.65	
2年		10 (58.8%)	2 (11.8%)	3 (17.6%)	1 (5.9%)	1 (5.9%)	-	-	-	-	1.03	
3年		24 (68.6%)	3 (8.6%)	6 (17.1%)	1 (2.9%)	-	1 (2.9%)	-	-	-	0.79	
4年		36 (80.0%)	4 (8.9%)	2 (4.4%)	2 (4.4%)	-	-	1 (2.2%)	-	-	0.69	
観光文化学科	全体	142 (87.1%)	2 (1.2%)	8 (4.9%)	4 (2.5%)	4 (2.5%)	-	-	3 (1.8%)	-	0.76	
	1年	28 (96.6%)	-	-	-	1 (3.4%)	-	-	-	-	0.28	
	2年	25 (89.3%)	1 (3.6%)	1 (3.6%)	1 (3.6%)	-	-	-	-	-	0.21	
	3年	29 (78.4%)	1 (2.7%)	3 (8.1%)	1 (2.7%)	1 (2.7%)	-	-	2 (5.4%)	-	1.59	
	4年	60 (87.0%)	-	4 (5.8%)	2 (2.9%)	2 (2.9%)	-	-	1 (1.4%)	-	0.74	
学年別	1年	179 (74.9%)	11 (4.6%)	26 (10.9%)	12 (5.0%)	4 (1.7%)	3 (1.3%)	-	3 (1.3%)	1	0.95	
	2年	180 (79.6%)	11 (4.9%)	18 (8.0%)	11 (4.9%)	3 (1.3%)	-	-	2 (0.9%)	1	0.63	
	3年	230 (79.9%)	12 (4.2%)	20 (6.9%)	16 (5.6%)	2 (0.7%)	4 (1.4%)	2 (0.7%)	2 (0.7%)	1	0.85	
	4年	289 (86.0%)	17 (5.1%)	14 (4.2%)	8 (2.4%)	5 (1.5%)	1 (0.3%)	1 (0.3%)	1 (0.3%)	3	0.46	
短大	保育科	全体	64 (83.1%)	4 (5.2%)	5 (6.5%)	3 (3.9%)	1 (1.3%)	-	-	-	-	0.38
		1年	29 (93.5%)	1 (3.2%)	1 (3.2%)	-	-	-	-	-	-	0.06
		2年	35 (76.1%)	3 (6.5%)	4 (8.7%)	3 (6.5%)	1 (2.2%)	-	-	-	-	0.60

第2章 調査結果

(8) アルバイト

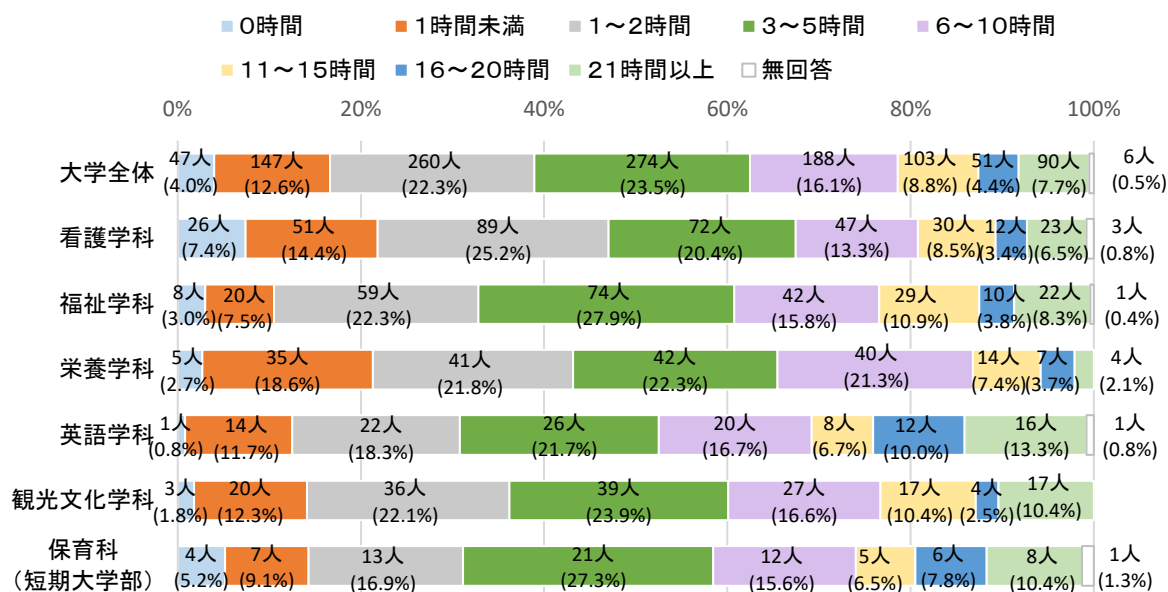


【1.0時間 2.1時間未満 3.1~2時間 4.3~5時間 5.6~10時間 6.11~15時間 7.16~20時間 8.21時間以上】

実数 (%)

種別	区分	1	2	3	4	5	6	7	8	無回答	平均値	
大学	全体	192 (16.5%)	14 (1.2%)	30 (2.6%)	191 (16.4%)	247 (21.2%)	222 (19.0%)	147 (12.6%)	122 (10.5%)	1	9.34	
	看護学科	全体	66 (18.7%)	9 (2.5%)	10 (2.8%)	75 (21.2%)	87 (24.6%)	57 (16.1%)	27 (7.6%)	21 (5.9%)	1	7.62
		1年	6 (7.3%)	2 (2.4%)	1 (1.2%)	19 (23.2%)	23 (28.0%)	18 (22.0%)	6 (7.3%)	7 (8.5%)	-	9.16
		2年	11 (13.8%)	2 (2.5%)	2 (2.5%)	9 (11.3%)	21 (26.3%)	16 (20.0%)	9 (11.3%)	9 (11.3%)	1	9.71
		3年	29 (32.2%)	3 (3.3%)	1 (1.1%)	23 (25.6%)	21 (23.3%)	5 (5.6%)	5 (5.6%)	3 (3.3%)	-	5.34
	福祉学科	全体	44 (16.6%)	1 (0.4%)	8 (3.0%)	35 (13.2%)	56 (21.1%)	57 (21.5%)	36 (13.6%)	28 (10.6%)	-	9.73
		1年	9 (14.3%)	-	3 (4.8%)	9 (14.3%)	9 (14.3%)	12 (19.0%)	10 (15.9%)	11 (17.5%)	-	10.79
		2年	8 (12.1%)	-	4 (6.1%)	9 (13.6%)	13 (19.7%)	18 (27.3%)	9 (13.6%)	5 (7.6%)	-	9.80
		3年	11 (15.3%)	-	1 (1.4%)	10 (13.9%)	18 (25.0%)	15 (20.8%)	11 (15.3%)	6 (8.3%)	-	9.78
	栄養学科	全体	39 (20.7%)	2 (1.1%)	5 (2.7%)	27 (14.4%)	42 (22.3%)	37 (19.7%)	22 (11.7%)	14 (7.4%)	-	8.64
		1年	12 (28.6%)	-	1 (2.4%)	7 (16.7%)	8 (19.0%)	9 (21.4%)	4 (9.5%)	1 (2.4%)	-	7.23
		2年	8 (22.9%)	-	-	6 (17.1%)	8 (22.9%)	8 (22.9%)	4 (11.4%)	1 (2.9%)	-	8.14
		3年	9 (16.7%)	-	2 (3.7%)	8 (14.8%)	8 (14.8%)	13 (24.1%)	7 (13.0%)	7 (13.0%)	-	10.02
	英語学科	全体	17 (14.2%)	2 (1.7%)	3 (2.5%)	14 (11.7%)	17 (14.2%)	26 (21.7%)	25 (20.8%)	16 (13.3%)	-	11.01
		1年	5 (21.7%)	-	-	2 (8.7%)	3 (13.0%)	6 (26.1%)	7 (30.4%)	-	-	10.26
		2年	3 (17.6%)	-	1 (5.9%)	-	3 (17.6%)	4 (23.5%)	2 (11.8%)	4 (23.5%)	-	11.62
		3年	4 (11.4%)	-	2 (5.7%)	5 (14.3%)	4 (11.4%)	8 (22.9%)	8 (22.9%)	4 (11.4%)	-	11.06
観光文化学科	全体	11 (6.7%)	-	1 (0.6%)	23 (14.1%)	30 (18.4%)	35 (21.5%)	31 (19.0%)	32 (19.6%)	-	12.38	
	1年	2 (6.9%)	-	-	8 (27.6%)	6 (20.7%)	7 (24.1%)	2 (6.9%)	4 (13.8%)	-	10.03	
	2年	2 (7.1%)	-	-	3 (10.7%)	7 (25.0%)	6 (21.4%)	4 (14.3%)	6 (21.4%)	-	12.29	
	3年	5 (13.5%)	-	-	4 (10.8%)	6 (16.2%)	3 (8.1%)	10 (27.0%)	9 (24.3%)	-	12.76	
学年別	1年	34 (14.2%)	2 (0.8%)	5 (2.1%)	45 (18.8%)	49 (20.5%)	52 (21.8%)	29 (12.1%)	23 (9.6%)	-	9.46	
	2年	32 (14.2%)	2 (0.9%)	7 (3.1%)	27 (11.9%)	52 (23.0%)	52 (23.0%)	28 (12.4%)	25 (11.1%)	1	9.96	
	3年	58 (20.1%)	3 (1.0%)	6 (2.1%)	50 (17.4%)	57 (19.8%)	44 (15.3%)	41 (14.2%)	29 (10.1%)	-	8.98	
	4年	53 (15.8%)	7 (2.1%)	9 (2.7%)	52 (15.5%)	74 (22.0%)	64 (19.0%)	43 (12.8%)	34 (10.1%)	-	9.34	
短大	保育科	全体	15 (19.5%)	-	3 (3.9%)	17 (22.1%)	15 (19.5%)	10 (13.0%)	6 (7.8%)	11 (14.3%)	-	8.59
		1年	9 (29.0%)	-	1 (3.2%)	9 (29.0%)	6 (19.4%)	1 (3.2%)	4 (12.9%)	1 (3.2%)	-	6.18
		2年	6 (13.0%)	-	2 (4.3%)	8 (17.4%)	9 (19.6%)	9 (19.6%)	2 (4.3%)	10 (21.7%)	-	10.22

(9) テレビ視聴・音楽鑑賞



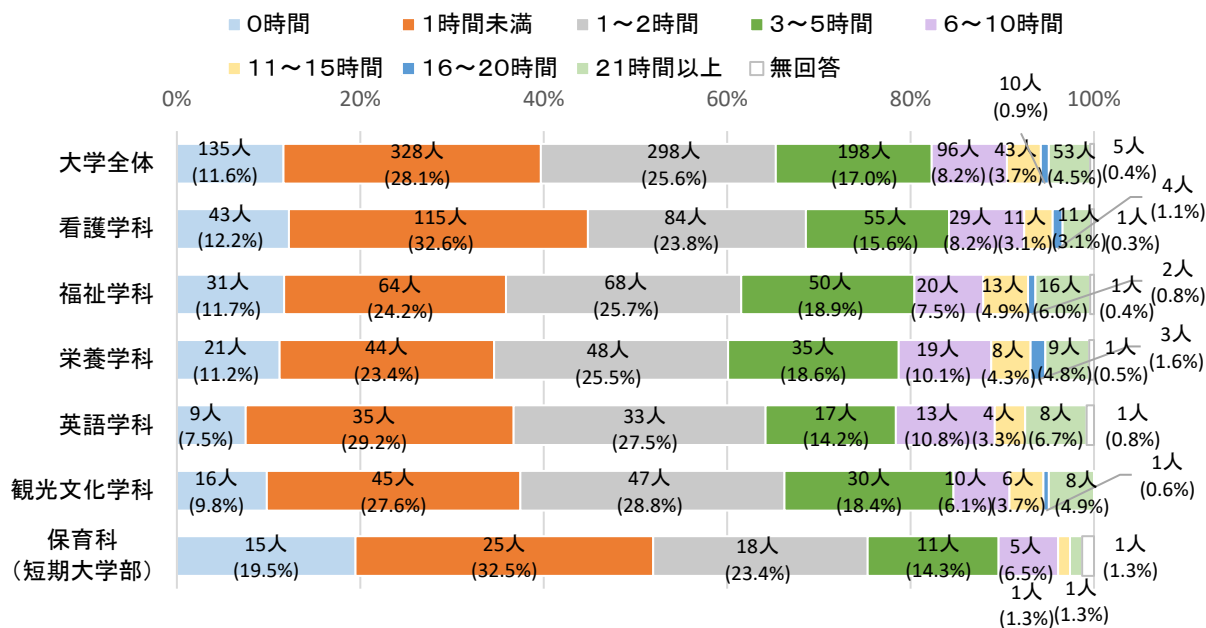
【1.0時間 2.1時間未満 3.1~2時間 4.3~5時間 5.6~10時間 6.11~15時間 7.16~20時間 8.21時間以上】

実数 (%)

種別	区分	1	2	3	4	5	6	7	8	無回答	平均値	
大学	全体	47 (4.0%)	147 (12.6%)	260 (22.3%)	274 (23.5%)	188 (16.1%)	103 (8.8%)	51 (4.4%)	90 (7.7%)	6	6.22	
	看護学科	全体	26 (7.4%)	51 (14.4%)	89 (25.2%)	72 (20.4%)	47 (13.3%)	30 (8.5%)	12 (3.4%)	23 (6.5%)	3	5.46
		1年	2 (2.4%)	11 (13.4%)	19 (23.2%)	14 (17.1%)	17 (20.7%)	4 (4.9%)	5 (6.1%)	10 (12.2%)	-	7.05
		2年	1 (1.3%)	11 (13.8%)	20 (25.0%)	19 (23.8%)	11 (13.8%)	9 (11.3%)	2 (2.5%)	5 (6.3%)	2	5.87
		3年	13 (14.4%)	17 (18.9%)	21 (23.3%)	17 (18.9%)	11 (12.2%)	6 (6.7%)	1 (1.1%)	4 (4.4%)	-	4.18
	福祉学科	全体	8 (3.0%)	20 (7.5%)	59 (22.3%)	74 (27.9%)	42 (15.8%)	29 (10.9%)	10 (3.8%)	22 (8.3%)	1	6.63
		1年	2 (3.2%)	3 (4.8%)	10 (15.9%)	21 (33.3%)	13 (20.6%)	9 (14.3%)	2 (3.2%)	3 (4.8%)	-	6.67
		2年	4 (6.1%)	8 (12.1%)	13 (19.7%)	15 (22.7%)	5 (7.6%)	11 (16.7%)	5 (7.6%)	5 (7.6%)	-	6.99
		3年	1 (1.4%)	4 (5.6%)	17 (23.6%)	23 (31.9%)	14 (19.4%)	4 (5.6%)	1 (1.4%)	8 (11.1%)	-	6.52
	栄養学科	全体	5 (2.7%)	35 (18.6%)	41 (21.8%)	42 (22.3%)	40 (21.3%)	14 (7.4%)	7 (3.7%)	4 (2.1%)	-	5.10
		1年	1 (2.4%)	10 (23.8%)	9 (21.4%)	12 (28.6%)	5 (11.9%)	3 (7.1%)	1 (2.4%)	1 (2.4%)	-	4.39
		2年	1 (2.9%)	9 (25.7%)	4 (11.4%)	4 (11.4%)	12 (34.3%)	2 (5.7%)	2 (5.7%)	1 (2.9%)	-	5.87
		3年	1 (1.9%)	10 (18.5%)	16 (29.6%)	14 (25.9%)	7 (13.0%)	4 (7.4%)	-	2 (3.7%)	-	4.35
	英語学科	全体	1 (0.8%)	14 (11.7%)	22 (18.3%)	26 (21.7%)	20 (16.7%)	8 (6.7%)	12 (10.0%)	16 (13.3%)	1	8.07
		1年	-	2 (8.7%)	4 (17.4%)	3 (13.0%)	6 (26.1%)	3 (13.0%)	4 (17.4%)	1 (4.3%)	-	8.65
		2年	-	1 (5.9%)	5 (29.4%)	3 (17.6%)	4 (23.5%)	-	-	4 (23.5%)	-	8.00
		3年	-	5 (14.3%)	9 (25.7%)	6 (17.1%)	2 (5.7%)	4 (11.4%)	3 (8.6%)	5 (14.3%)	1	7.85
	観光文化学科	全体	3 (1.8%)	20 (12.3%)	36 (22.1%)	39 (23.9%)	27 (16.6%)	17 (10.4%)	4 (2.5%)	17 (10.4%)	-	6.66
		1年	-	4 (13.8%)	5 (17.2%)	7 (24.1%)	8 (27.6%)	1 (3.4%)	1 (3.4%)	3 (10.3%)	-	6.74
2年		1 (3.6%)	3 (10.7%)	8 (28.6%)	6 (21.4%)	3 (10.7%)	3 (10.7%)	-	4 (14.3%)	-	6.59	
3年		1 (2.7%)	7 (18.9%)	8 (21.6%)	8 (21.6%)	7 (18.9%)	4 (10.8%)	-	2 (5.4%)	-	5.34	
学年別	1年	5 (2.1%)	30 (12.6%)	47 (19.7%)	57 (23.8%)	49 (20.5%)	20 (8.4%)	13 (5.4%)	18 (7.5%)	-	6.60	
	2年	7 (3.1%)	32 (14.2%)	50 (22.1%)	47 (20.8%)	35 (15.5%)	25 (11.1%)	9 (4.0%)	19 (8.4%)	-	6.45	
	3年	16 (5.6%)	43 (14.9%)	71 (24.7%)	68 (23.6%)	41 (14.2%)	22 (7.6%)	5 (1.7%)	21 (7.3%)	1	5.38	
	4年	15 (4.5%)	35 (10.4%)	79 (23.5%)	81 (24.1%)	51 (15.2%)	31 (9.2%)	18 (5.4%)	24 (7.1%)	2	6.28	
短大	保育科	全体	4 (5.2%)	7 (9.1%)	13 (16.9%)	21 (27.3%)	12 (15.6%)	5 (6.5%)	6 (7.8%)	8 (10.4%)	1	7.16
		1年	-	1 (3.2%)	5 (16.1%)	10 (32.3%)	6 (19.4%)	4 (12.9%)	2 (6.5%)	3 (9.7%)	-	7.97
		2年	4 (8.7%)	6 (13.0%)	8 (17.4%)	11 (23.9%)	6 (13.0%)	1 (2.2%)	4 (8.7%)	5 (10.9%)	1	6.60

第2章 調査結果

(10) 家事手伝い

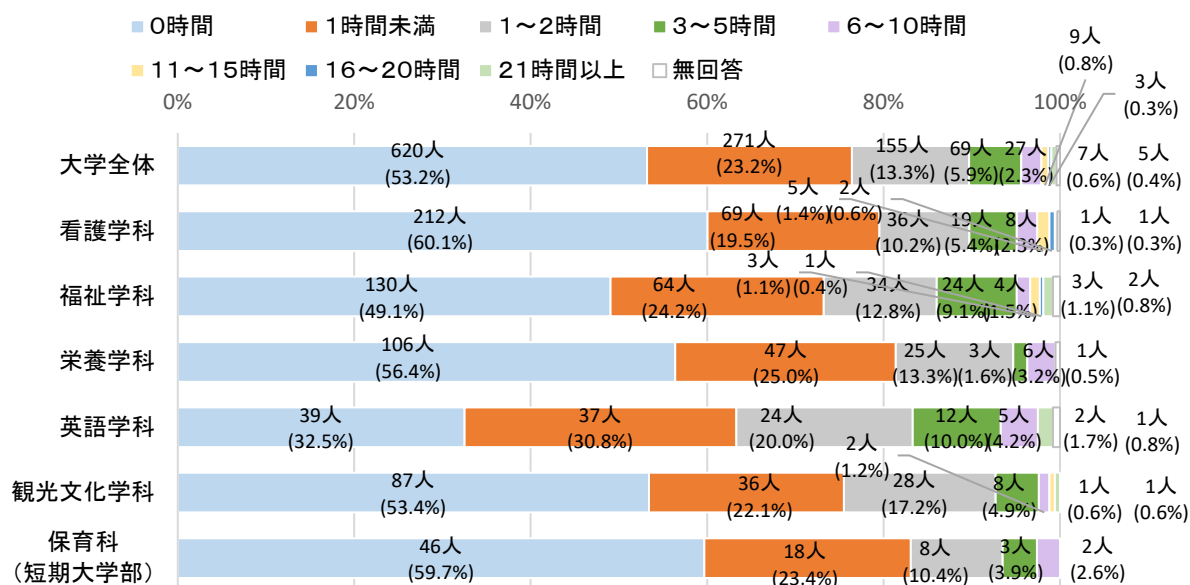


【1.0時間 2.1時間未満 3.1~2時間 4.3~5時間 5.6~10時間 6.11~15時間 7.16~20時間 8.21時間以上】

実数 (%)

種別	区分	1	2	3	4	5	6	7	8	無回答	平均値	
大学	全体	135 (11.6%)	328 (28.1%)	298 (25.6%)	198 (17.0%)	96 (8.2%)	43 (3.7%)	10 (0.9%)	53 (4.5%)	5	3.47	
	看護学科	全体	43 (12.2%)	115 (32.6%)	84 (23.8%)	55 (15.6%)	29 (8.2%)	11 (3.1%)	4 (1.1%)	11 (3.1%)	1	3.07
		1年	6 (7.3%)	33 (40.2%)	18 (22.0%)	11 (13.4%)	6 (7.3%)	3 (3.7%)	1 (1.2%)	4 (4.9%)	-	3.37
		2年	10 (12.5%)	19 (23.8%)	20 (25.0%)	15 (18.8%)	7 (8.8%)	2 (2.5%)	2 (2.5%)	4 (5.0%)	1	3.82
		3年	11 (12.2%)	23 (25.6%)	26 (28.9%)	17 (18.9%)	7 (7.8%)	3 (3.3%)	-	3 (3.3%)	-	3.07
	福祉学科	全体	31 (11.7%)	64 (24.2%)	68 (25.7%)	50 (18.9%)	20 (7.5%)	13 (4.9%)	2 (0.8%)	16 (6.0%)	1	3.92
		1年	6 (9.5%)	11 (17.5%)	23 (36.5%)	13 (20.6%)	2 (3.2%)	4 (6.3%)	-	4 (6.3%)	-	3.87
		2年	9 (13.6%)	19 (28.8%)	16 (24.2%)	9 (13.6%)	6 (9.1%)	4 (6.1%)	1 (1.5%)	2 (3.0%)	-	3.48
		3年	8 (11.1%)	22 (30.6%)	17 (23.6%)	14 (19.4%)	6 (8.3%)	1 (1.4%)	-	4 (5.6%)	-	3.30
	栄養学科	全体	21 (11.2%)	44 (23.4%)	48 (25.5%)	35 (18.6%)	19 (10.1%)	8 (4.3%)	3 (1.6%)	9 (4.8%)	1	3.92
		1年	5 (11.9%)	13 (31.0%)	9 (21.4%)	8 (19.0%)	4 (9.5%)	-	2 (4.8%)	1 (2.4%)	-	3.36
		2年	1 (2.9%)	7 (20.0%)	12 (34.3%)	7 (20.0%)	3 (8.6%)	2 (5.7%)	-	3 (8.6%)	-	4.64
		3年	7 (13.0%)	17 (31.5%)	13 (24.1%)	7 (13.0%)	2 (3.7%)	2 (3.7%)	1 (1.9%)	5 (9.3%)	-	4.09
	英語学科	全体	9 (7.5%)	35 (29.2%)	33 (27.5%)	17 (14.2%)	13 (10.8%)	4 (3.3%)	-	8 (6.7%)	1	3.86
		1年	3 (13.0%)	6 (26.1%)	8 (34.8%)	1 (4.3%)	3 (13.0%)	-	-	1 (4.3%)	1	2.91
		2年	2 (11.8%)	7 (41.2%)	4 (23.5%)	2 (11.8%)	-	-	-	2 (11.8%)	-	3.50
		3年	1 (2.9%)	11 (31.4%)	9 (25.7%)	6 (17.1%)	3 (8.6%)	3 (8.6%)	-	2 (5.7%)	-	4.23
観光文化学科	全体	16 (9.8%)	45 (27.6%)	47 (28.8%)	30 (18.4%)	10 (6.1%)	6 (3.7%)	1 (0.6%)	8 (4.9%)	-	3.42	
	1年	3 (10.3%)	10 (34.5%)	10 (34.5%)	4 (13.8%)	1 (3.4%)	1 (3.4%)	-	-	-	1.97	
	2年	3 (10.7%)	10 (35.7%)	5 (17.9%)	5 (17.9%)	3 (10.7%)	-	-	2 (7.1%)	-	3.52	
	3年	3 (8.1%)	10 (27.0%)	14 (37.8%)	4 (10.8%)	2 (5.4%)	1 (2.7%)	1 (2.7%)	2 (5.4%)	-	3.54	
学年別	1年	23 (9.6%)	73 (30.5%)	68 (28.5%)	37 (15.5%)	16 (6.7%)	8 (3.3%)	3 (1.3%)	10 (4.2%)	1	3.29	
	2年	25 (11.1%)	62 (27.4%)	57 (25.2%)	38 (16.8%)	19 (8.4%)	8 (3.5%)	3 (1.3%)	13 (5.8%)	1	3.78	
	3年	30 (10.4%)	83 (28.8%)	79 (27.4%)	48 (16.7%)	20 (6.9%)	10 (3.5%)	2 (0.7%)	16 (5.6%)	-	3.52	
	4年	42 (12.5%)	85 (25.3%)	76 (22.6%)	64 (19.0%)	36 (10.7%)	16 (4.8%)	2 (0.6%)	13 (3.9%)	2	3.65	
短大	保育科	全体	15 (19.5%)	25 (32.5%)	18 (23.4%)	11 (14.3%)	5 (6.5%)	1 (1.3%)	-	1 (1.3%)	1	2.07
		1年	5 (16.1%)	15 (48.4%)	7 (22.6%)	3 (9.7%)	1 (3.2%)	-	-	-	-	1.23
		2年	10 (21.7%)	10 (21.7%)	11 (23.9%)	8 (17.4%)	4 (8.7%)	1 (2.2%)	-	1 (2.2%)	1	2.66

(11) 読書（マンガ、雑誌を除く）



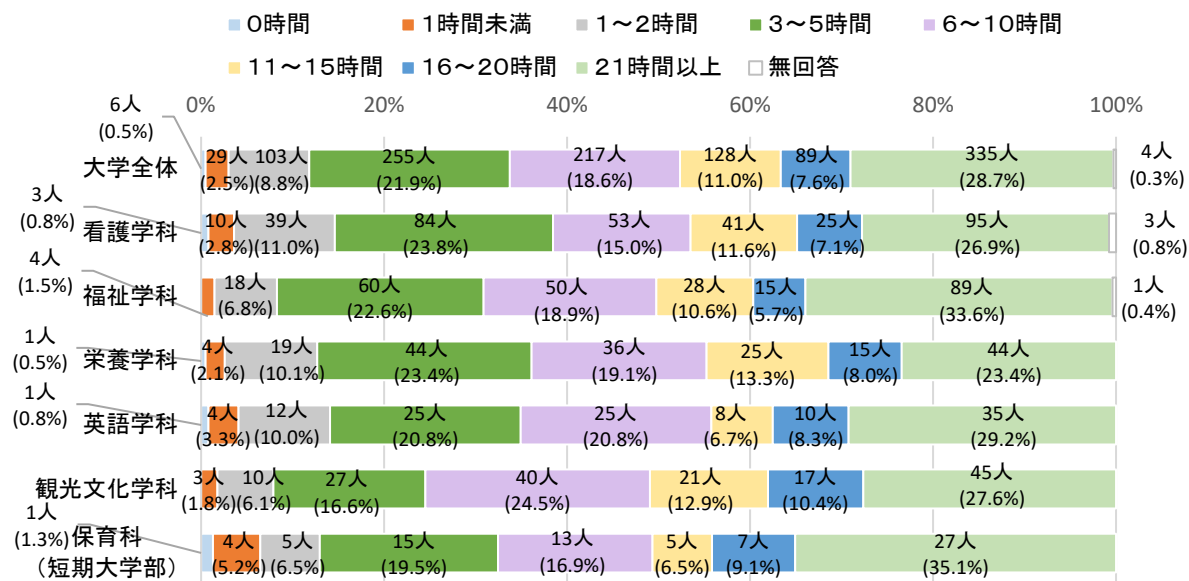
【1.0時間 2.1時間未満 3.1~2時間 4.3~5時間 5.6~10時間 6.11~15時間 7.16~20時間 8.21時間以上】

実数 (%)

種別	区分	1	2	3	4	5	6	7	8	無回答	平均値	
大学	全体	620 (53.2%)	271 (23.2%)	155 (13.3%)	69 (5.9%)	27 (2.3%)	9 (0.8%)	3 (0.3%)	7 (0.6%)	5	1.01	
	看護学科	212 (60.1%)	69 (19.5%)	36 (10.2%)	19 (5.4%)	8 (2.3%)	5 (1.4%)	2 (0.6%)	1 (0.3%)	1	1.00	
		1年	47 (57.3%)	22 (26.8%)	5 (6.1%)	1 (1.2%)	3 (3.7%)	3 (3.7%)	-	1 (1.2%)	-	1.30
		2年	42 (52.5%)	19 (23.8%)	7 (8.8%)	10 (12.5%)	1 (1.3%)	-	-	-	1	0.86
		3年	59 (65.6%)	13 (14.4%)	11 (12.2%)	4 (4.4%)	-	2 (2.2%)	1 (1.1%)	-	-	0.92
		4年	64 (63.4%)	15 (14.9%)	13 (12.9%)	4 (4.0%)	4 (4.0%)	-	1 (1.0%)	-	-	0.92
	福祉学科	130 (49.1%)	64 (24.2%)	34 (12.8%)	24 (9.1%)	4 (1.5%)	3 (1.1%)	1 (0.4%)	3 (1.1%)	2	1.26	
		1年	34 (54.0%)	15 (23.8%)	8 (12.7%)	4 (6.3%)	-	-	-	1 (1.6%)	1	0.91
		2年	29 (43.9%)	19 (28.8%)	11 (16.7%)	1 (1.5%)	2 (3.0%)	2 (3.0%)	1 (1.5%)	1 (1.5%)	-	1.68
		3年	33 (45.8%)	20 (27.8%)	5 (6.9%)	11 (15.3%)	2 (2.8%)	1 (1.4%)	-	-	-	1.26
		4年	34 (53.1%)	10 (15.6%)	10 (15.6%)	8 (12.5%)	-	-	-	1 (1.6%)	1	1.16
	栄養学科	106 (56.4%)	47 (25.0%)	25 (13.3%)	3 (1.6%)	6 (3.2%)	-	-	-	-	1	0.65
		1年	22 (52.4%)	14 (33.3%)	6 (14.3%)	-	-	-	-	-	-	0.38
		2年	21 (60.0%)	8 (22.9%)	4 (11.4%)	-	2 (5.7%)	-	-	-	-	0.74
		3年	29 (53.7%)	15 (27.8%)	8 (14.8%)	-	1 (1.9%)	-	-	-	1	0.52
		4年	34 (59.6%)	10 (17.5%)	7 (12.3%)	3 (5.3%)	-	-	-	-	-	0.90
	英語学科	39 (32.5%)	37 (30.8%)	24 (20.0%)	12 (10.0%)	5 (4.2%)	-	-	2 (1.7%)	1	1.55	
		1年	3 (13.0%)	7 (30.4%)	6 (26.1%)	4 (17.4%)	2 (8.7%)	-	-	1 (4.3%)	-	2.85
		2年	6 (35.3%)	6 (35.3%)	4 (23.5%)	1 (5.9%)	-	-	-	-	-	0.76
		3年	9 (25.7%)	17 (48.6%)	8 (22.9%)	-	-	-	-	1 (2.9%)	-	1.19
	4年	21 (46.7%)	7 (15.6%)	6 (13.3%)	7 (15.6%)	3 (6.7%)	-	-	-	1	1.47	
観光文化学科	87 (53.4%)	36 (22.1%)	28 (17.2%)	8 (4.9%)	2 (1.2%)	1 (0.6%)	-	1 (0.6%)	-	0.87		
	1年	17 (58.6%)	6 (20.7%)	5 (17.2%)	-	-	1 (3.4%)	-	-	-	0.81	
	2年	15 (53.6%)	4 (14.3%)	8 (28.6%)	1 (3.6%)	-	-	-	-	-	0.64	
	3年	17 (45.9%)	12 (32.4%)	5 (13.5%)	2 (5.4%)	1 (2.7%)	-	-	-	-	0.80	
	4年	38 (55.1%)	14 (20.3%)	10 (14.5%)	5 (7.2%)	1 (1.4%)	-	-	1 (1.4%)	-	1.03	
学年別	1年	123 (51.5%)	64 (26.8%)	30 (12.6%)	9 (3.8%)	5 (2.1%)	4 (1.7%)	-	3 (1.3%)	1	1.13	
	2年	113 (50.0%)	56 (24.8%)	34 (15.0%)	13 (5.8%)	5 (2.2%)	2 (0.9%)	1 (0.4%)	1 (0.4%)	1	1.05	
	3年	147 (51.0%)	77 (26.7%)	37 (12.8%)	17 (5.9%)	4 (1.4%)	3 (1.0%)	1 (0.3%)	1 (0.3%)	1	0.95	
	4年	191 (56.8%)	56 (16.7%)	46 (13.7%)	27 (8.0%)	11 (3.3%)	-	1 (0.3%)	2 (0.6%)	2	1.06	
短大	保育科	46 (59.7%)	18 (23.4%)	8 (10.4%)	3 (3.9%)	2 (2.6%)	-	-	-	-	0.64	
	1年	16 (51.6%)	10 (32.3%)	3 (9.7%)	1 (3.2%)	1 (3.2%)	-	-	-	-	0.69	
	2年	30 (65.2%)	8 (17.4%)	5 (10.9%)	2 (4.3%)	1 (2.2%)	-	-	-	-	0.60	

第2章 調査結果

(12) 携帯電話の使用

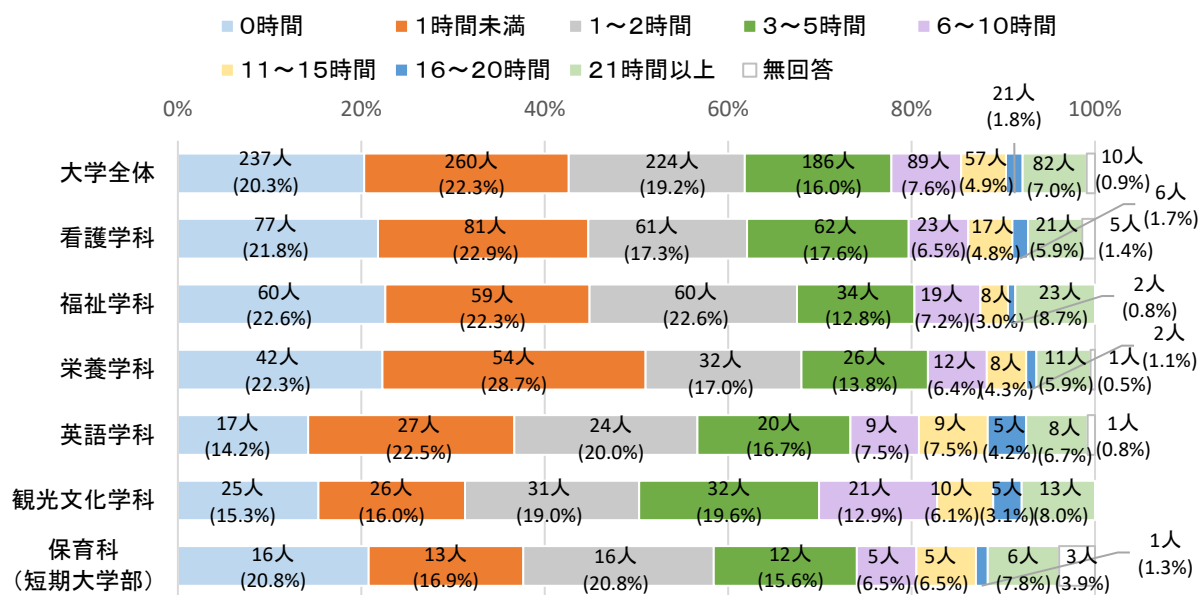


【1.0時間 2.1時間未満 3.1~2時間 4.3~5時間 5.6~10時間 6.11~15時間 7.16~20時間 8.21時間以上】

実数 (%)

種別	区分	1	2	3	4	5	6	7	8	無回答	平均値	
大学	全体	6 (0.5%)	29 (2.5%)	103 (8.8%)	255 (21.9%)	217 (18.6%)	128 (11.0%)	89 (7.6%)	335 (28.7%)	4	11.38	
	看護学科	全体	3 (0.8%)	10 (2.8%)	39 (11.0%)	84 (23.8%)	53 (15.0%)	41 (11.6%)	25 (7.1%)	95 (26.9%)	3	10.86
		1年	-	4 (4.9%)	4 (4.9%)	14 (17.1%)	14 (17.1%)	10 (12.2%)	11 (13.4%)	24 (29.3%)	1	12.44
		2年	1 (1.3%)	1 (1.3%)	3 (3.8%)	19 (23.8%)	7 (8.8%)	8 (10.0%)	9 (11.3%)	31 (38.8%)	1	13.34
		3年	-	4 (4.4%)	16 (17.8%)	23 (25.6%)	15 (16.7%)	13 (14.4%)	1 (1.1%)	17 (18.9%)	1	8.79
		4年	2 (2.0%)	1 (1.0%)	16 (15.8%)	28 (27.7%)	17 (16.8%)	10 (9.9%)	4 (4.0%)	23 (22.8%)	-	9.48
	福祉学科	全体	-	4 (1.5%)	18 (6.8%)	60 (22.6%)	50 (18.9%)	28 (10.6%)	15 (5.7%)	89 (33.6%)	1	12.02
		1年	-	1 (1.6%)	3 (4.8%)	7 (11.1%)	12 (19.0%)	8 (12.7%)	4 (6.3%)	28 (44.4%)	-	14.17
		2年	-	2 (3.0%)	4 (6.1%)	17 (25.8%)	13 (19.7%)	7 (10.6%)	2 (3.0%)	21 (31.8%)	-	11.32
		3年	-	-	3 (4.2%)	20 (27.8%)	15 (20.8%)	5 (6.9%)	5 (6.9%)	24 (33.3%)	-	11.99
		4年	-	1 (1.6%)	8 (12.5%)	16 (25.0%)	10 (15.6%)	8 (12.5%)	4 (6.3%)	16 (25.0%)	1	10.61
	栄養学科	全体	1 (0.5%)	4 (2.1%)	19 (10.1%)	44 (23.4%)	36 (19.1%)	25 (13.3%)	15 (8.0%)	44 (23.4%)	-	10.71
		1年	-	2 (4.8%)	2 (4.8%)	10 (23.8%)	7 (16.7%)	6 (14.3%)	4 (9.5%)	11 (26.2%)	-	11.45
		2年	1 (2.9%)	-	4 (11.4%)	6 (17.1%)	8 (22.9%)	3 (8.6%)	3 (8.6%)	10 (28.6%)	-	11.34
		3年	-	1 (1.9%)	5 (9.3%)	16 (29.6%)	13 (24.1%)	3 (5.6%)	5 (9.3%)	11 (20.4%)	-	9.93
		4年	-	1 (1.8%)	8 (14.0%)	12 (21.1%)	8 (14.0%)	13 (22.8%)	3 (5.3%)	12 (21.1%)	-	10.52
	英語学科	全体	1 (0.8%)	4 (3.3%)	12 (10.0%)	25 (20.8%)	25 (20.8%)	8 (6.7%)	10 (8.3%)	35 (29.2%)	-	11.16
		1年	-	-	3 (13.0%)	4 (17.4%)	4 (17.4%)	3 (13.0%)	1 (4.3%)	8 (34.8%)	-	12.07
		2年	-	-	3 (17.6%)	4 (23.5%)	2 (11.8%)	1 (5.9%)	1 (5.9%)	6 (35.3%)	-	11.38
3年		-	1 (2.9%)	5 (14.3%)	8 (22.9%)	9 (25.7%)	2 (5.7%)	-	10 (28.6%)	-	9.94	
4年		1 (2.2%)	3 (6.7%)	1 (2.2%)	9 (20.0%)	10 (22.2%)	2 (4.4%)	8 (17.8%)	11 (24.4%)	-	11.56	
観光文化学科	全体	-	3 (1.8%)	10 (6.1%)	27 (16.6%)	40 (24.5%)	21 (12.9%)	17 (10.4%)	45 (27.6%)	-	12.08	
	1年	-	-	1 (3.4%)	6 (20.7%)	11 (37.9%)	1 (3.4%)	2 (6.9%)	8 (27.6%)	-	11.40	
	2年	-	-	2 (7.1%)	3 (10.7%)	6 (21.4%)	2 (7.1%)	5 (17.9%)	10 (35.7%)	-	13.89	
	3年	-	2 (5.4%)	1 (2.7%)	7 (18.9%)	10 (27.0%)	8 (21.6%)	2 (5.4%)	7 (18.9%)	-	10.74	
	4年	-	1 (1.4%)	6 (8.7%)	11 (15.9%)	13 (18.8%)	10 (14.5%)	8 (11.6%)	20 (29.0%)	-	12.34	
学年別	1年	-	7 (2.9%)	13 (5.4%)	41 (17.2%)	48 (20.1%)	28 (11.7%)	22 (9.2%)	79 (33.1%)	1	12.56	
	2年	2 (0.9%)	3 (1.3%)	16 (7.1%)	49 (21.7%)	36 (15.9%)	21 (9.3%)	20 (8.8%)	78 (34.5%)	1	12.36	
	3年	-	8 (2.8%)	30 (10.4%)	74 (25.7%)	62 (21.5%)	31 (10.8%)	13 (4.5%)	69 (24.0%)	1	10.20	
	4年	3 (0.9%)	7 (2.1%)	39 (11.6%)	76 (22.6%)	58 (17.3%)	43 (12.8%)	27 (8.0%)	82 (24.4%)	1	10.74	
	短大	保育科	全体	1 (1.3%)	4 (5.2%)	5 (6.5%)	15 (19.5%)	13 (16.9%)	5 (6.5%)	7 (9.1%)	27 (35.1%)	-
1年			-	2 (6.5%)	2 (6.5%)	4 (12.9%)	6 (19.4%)	2 (6.5%)	3 (9.7%)	12 (38.7%)	-	12.90
2年			1 (2.2%)	2 (4.3%)	3 (6.5%)	11 (23.9%)	7 (15.2%)	3 (6.5%)	4 (8.7%)	15 (32.6%)	-	11.55

(13) ネット上での友人との交流



【1.0時間 2.1時間未満 3.1~2時間 4.3~5時間 5.6~10時間 6.11~15時間 7.16~20時間 8.21時間以上】

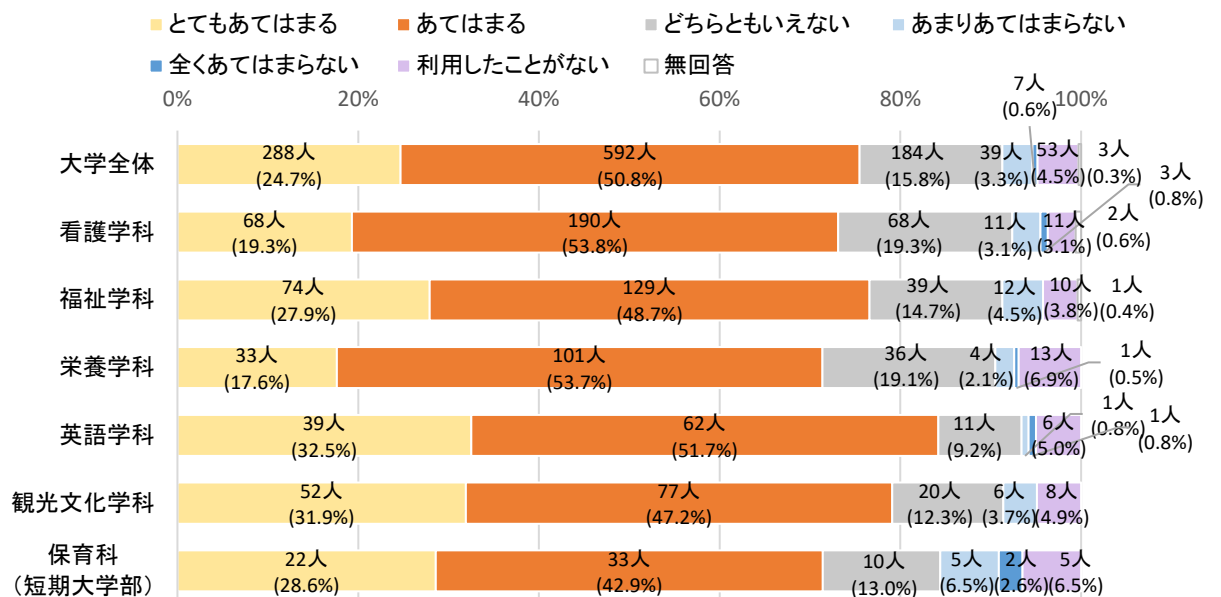
実数 (%)

種別	区分	1	2	3	4	5	6	7	8	無回答	平均値	
大学	全体	237 (20.3%)	260 (22.3%)	224 (19.2%)	186 (16.0%)	89 (7.6%)	57 (4.9%)	21 (1.8%)	82 (7.0%)	10	4.12	
	看護学科	全体	77 (21.8%)	81 (22.9%)	61 (17.3%)	62 (17.6%)	23 (6.5%)	17 (4.8%)	6 (1.7%)	21 (5.9%)	5	3.83
		1年	12 (14.6%)	24 (29.3%)	12 (14.6%)	14 (17.1%)	8 (9.8%)	5 (6.1%)	1 (1.2%)	6 (7.3%)	-	4.38
		2年	13 (16.3%)	13 (16.3%)	17 (21.3%)	15 (18.8%)	6 (7.5%)	6 (7.5%)	1 (1.3%)	7 (8.8%)	2	4.91
		3年	27 (30.0%)	19 (21.1%)	19 (21.1%)	13 (14.4%)	1 (1.1%)	4 (4.4%)	-	6 (6.7%)	1	3.10
	福祉学科	全体	60 (22.6%)	59 (22.3%)	60 (22.6%)	34 (12.8%)	19 (7.2%)	8 (3.0%)	2 (0.8%)	23 (8.7%)	-	3.89
		1年	11 (17.5%)	12 (19.0%)	10 (15.9%)	10 (15.9%)	5 (7.9%)	5 (7.9%)	2 (3.2%)	8 (12.7%)	-	5.87
		2年	19 (28.8%)	13 (19.7%)	13 (19.7%)	7 (10.6%)	5 (7.6%)	3 (4.5%)	-	6 (9.1%)	-	3.92
		3年	14 (19.4%)	19 (26.4%)	19 (26.4%)	11 (15.3%)	4 (5.6%)	-	-	5 (6.9%)	-	3.04
	栄養学科	全体	42 (22.3%)	54 (28.7%)	32 (17.0%)	26 (13.8%)	12 (6.4%)	8 (4.3%)	2 (1.1%)	11 (5.9%)	1	3.45
		1年	8 (19.0%)	12 (28.6%)	8 (19.0%)	7 (16.7%)	3 (7.1%)	4 (9.5%)	-	-	-	2.90
		2年	5 (14.3%)	10 (28.6%)	4 (11.4%)	2 (5.7%)	4 (11.4%)	2 (5.7%)	1 (2.9%)	6 (17.1%)	1	6.50
		3年	15 (27.8%)	19 (35.2%)	11 (20.4%)	4 (7.4%)	1 (1.9%)	-	-	4 (7.4%)	-	2.48
	英語学科	全体	17 (14.2%)	27 (22.5%)	24 (20.0%)	20 (16.7%)	9 (7.5%)	9 (7.5%)	5 (4.2%)	8 (6.7%)	1	4.84
		1年	3 (13.0%)	5 (21.7%)	4 (17.4%)	3 (13.0%)	1 (4.3%)	3 (13.0%)	2 (8.7%)	1 (4.3%)	1	5.66
		2年	1 (5.9%)	3 (17.6%)	5 (29.4%)	3 (17.6%)	1 (5.9%)	2 (11.8%)	1 (5.9%)	1 (5.9%)	-	5.53
3年		5 (14.3%)	8 (22.9%)	10 (28.6%)	7 (18.9%)	2 (5.7%)	1 (2.9%)	-	2 (5.7%)	-	3.37	
観光文化学科	全体	25 (15.3%)	26 (16.0%)	31 (19.0%)	32 (19.6%)	21 (12.9%)	10 (6.1%)	5 (3.1%)	13 (8.0%)	-	5.21	
	1年	8 (27.6%)	3 (10.3%)	6 (20.7%)	5 (17.2%)	5 (17.2%)	-	-	2 (6.9%)	-	3.88	
	2年	2 (7.1%)	7 (25.0%)	6 (21.4%)	6 (21.4%)	3 (10.7%)	1 (3.6%)	-	3 (10.7%)	-	4.88	
	3年	3 (8.1%)	6 (16.2%)	9 (24.3%)	7 (18.9%)	5 (13.5%)	1 (2.7%)	1 (2.7%)	5 (13.5%)	-	5.96	
学年別	1年	42 (17.6%)	56 (23.4%)	40 (16.7%)	39 (16.3%)	22 (9.2%)	17 (7.1%)	5 (2.1%)	17 (7.1%)	1	4.57	
	2年	40 (17.7%)	46 (20.4%)	45 (19.9%)	33 (14.6%)	19 (8.4%)	14 (6.2%)	3 (1.3%)	23 (10.2%)	3	4.90	
	3年	64 (22.2%)	71 (24.7%)	68 (23.6%)	42 (14.6%)	13 (4.5%)	6 (2.1%)	1 (0.3%)	22 (7.6%)	1	3.37	
	4年	75 (22.3%)	74 (22.0%)	55 (16.4%)	60 (17.9%)	30 (8.9%)	15 (4.5%)	11 (3.3%)	14 (4.2%)	2	3.85	
短大	保育科	全体	16 (20.8%)	13 (16.9%)	16 (20.8%)	12 (15.6%)	5 (6.5%)	5 (6.5%)	1 (1.3%)	6 (7.8%)	3	4.43
		1年	3 (9.7%)	6 (19.4%)	6 (19.4%)	7 (22.6%)	4 (12.9%)	1 (3.2%)	1 (3.2%)	1 (3.2%)	2	4.28
		2年	13 (28.3%)	7 (15.2%)	10 (21.7%)	5 (10.9%)	1 (2.2%)	4 (8.7%)	-	5 (10.9%)	1	4.52

〔9〕 本学の学修支援体制に対する満足度

問 あなたは、本学の学修支援体制に関する次の項目についてどう思いますか。
(それぞれ1つずつ選んでください)

(1) 履修登録や単位取得状況について相談できる体制が整っている



【1. とてもあてはまる 2. あてはまる 3. どちらともいえない】

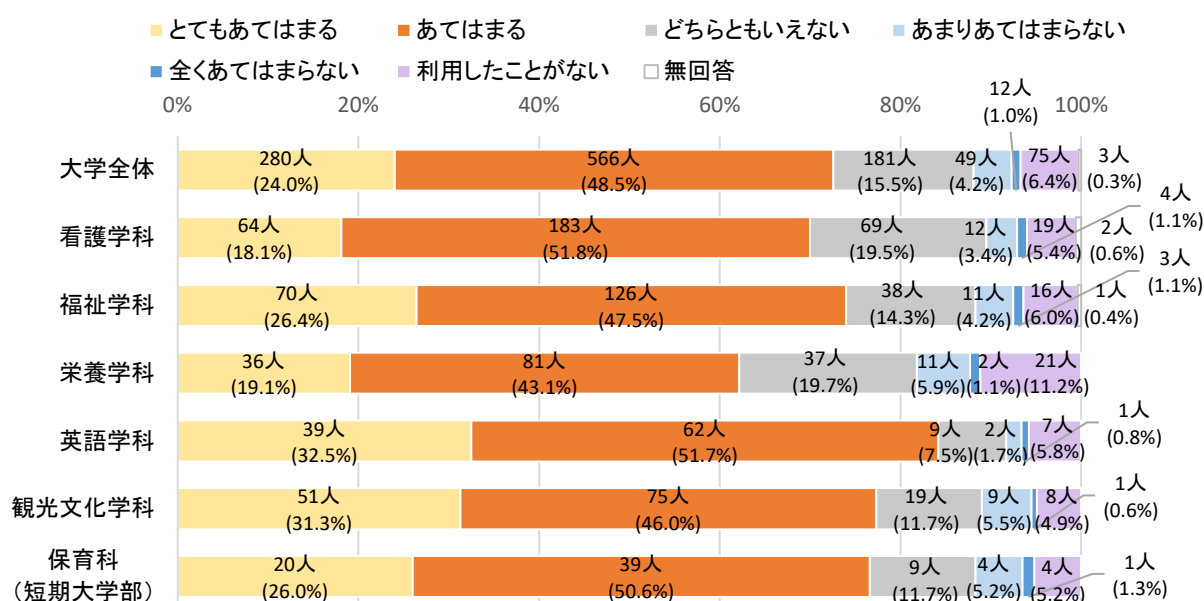
【4. あまりあてはまらない 5. 全くあてはまらない 6. 利用したことがない】

実数 (%)

種別	区分	1	2	3	4	5	6	無回答	平均値	
大学	全体	288 (24.7%)	592 (50.8%)	184 (15.8%)	39 (3.3%)	7 (0.6%)	53 (4.5%)	3	3.82	
	看護学科	全体	68 (19.3%)	190 (53.8%)	68 (19.3%)	11 (3.1%)	3 (0.8%)	11 (3.1%)	2	3.79
		1年	22 (26.8%)	43 (52.4%)	12 (14.6%)	3 (3.7%)	1 (1.2%)	1 (1.2%)	-	3.96
		2年	20 (25.0%)	42 (52.5%)	14 (17.5%)	2 (2.5%)	-	1 (1.3%)	1	3.97
		3年	10 (11.1%)	59 (65.6%)	14 (15.6%)	3 (3.3%)	1 (1.1%)	2 (2.2%)	1	3.76
		4年	16 (15.8%)	46 (45.5%)	28 (27.7%)	3 (3.0%)	1 (1.0%)	7 (6.9%)	-	3.51
	福祉学科	全体	74 (27.9%)	129 (48.7%)	39 (14.7%)	12 (4.5%)	-	10 (3.8%)	1	3.89
		1年	30 (47.6%)	25 (39.7%)	6 (9.5%)	2 (3.2%)	-	-	-	4.32
		2年	15 (22.7%)	32 (48.5%)	12 (18.2%)	4 (6.1%)	-	3 (4.5%)	-	3.74
		3年	16 (22.2%)	38 (52.8%)	11 (15.3%)	4 (5.6%)	-	3 (4.2%)	-	3.79
		4年	13 (20.3%)	34 (53.1%)	10 (15.6%)	2 (3.1%)	-	4 (6.3%)	1	3.73
	栄養学科	全体	33 (17.6%)	101 (53.7%)	36 (19.1%)	4 (2.1%)	1 (0.5%)	13 (6.9%)	-	3.65
		1年	13 (31.0%)	17 (40.5%)	7 (16.7%)	-	-	5 (11.9%)	-	3.67
		2年	6 (17.1%)	18 (51.4%)	9 (25.7%)	-	-	2 (5.7%)	-	3.69
		3年	3 (5.6%)	34 (63.0%)	11 (20.4%)	1 (1.9%)	1 (1.9%)	4 (7.4%)	-	3.46
		4年	11 (19.3%)	32 (56.1%)	9 (15.8%)	3 (5.3%)	-	2 (3.5%)	-	3.79
	英語学科	全体	39 (32.5%)	62 (51.7%)	11 (9.2%)	1 (0.8%)	1 (0.8%)	6 (5.0%)	-	3.99
		1年	9 (39.1%)	10 (43.5%)	1 (4.3%)	-	-	3 (13.0%)	-	3.83
		2年	4 (23.5%)	8 (47.1%)	3 (17.6%)	-	-	2 (11.8%)	-	3.59
3年		13 (37.1%)	18 (51.4%)	2 (5.7%)	1 (2.9%)	1 (2.9%)	-	-	4.17	
4年		13 (28.9%)	26 (57.8%)	5 (11.1%)	-	-	1 (2.2%)	-	4.09	
観光文化学科	全体	52 (31.9%)	77 (47.2%)	20 (12.3%)	6 (3.7%)	-	8 (4.9%)	-	3.93	
	1年	6 (20.7%)	18 (62.1%)	4 (13.8%)	1 (3.4%)	-	-	-	4.00	
	2年	11 (39.3%)	9 (32.1%)	4 (14.3%)	3 (10.7%)	-	1 (3.6%)	-	3.89	
	3年	13 (35.1%)	18 (48.6%)	2 (5.4%)	-	-	4 (10.8%)	-	3.86	
	4年	22 (31.9%)	32 (46.4%)	10 (14.5%)	2 (2.9%)	-	3 (4.3%)	-	3.94	
学年別	1年	80 (33.5%)	113 (47.3%)	30 (12.6%)	6 (2.5%)	1 (0.4%)	9 (3.8%)	-	4.00	
	2年	56 (24.8%)	109 (48.2%)	42 (18.6%)	9 (4.0%)	-	9 (4.0%)	1	3.82	
	3年	55 (19.1%)	167 (58.0%)	40 (13.9%)	9 (3.1%)	3 (1.0%)	13 (4.5%)	1	3.78	
	4年	75 (22.3%)	170 (50.6%)	62 (18.5%)	10 (3.0%)	1 (0.3%)	17 (5.1%)	1	3.77	
	短大	保育科	全体	22 (28.6%)	33 (42.9%)	10 (13.0%)	5 (6.5%)	2 (2.6%)	5 (6.5%)	-
1年			12 (38.7%)	14 (45.2%)	4 (12.9%)	1 (3.2%)	-	-	-	4.19
2年			10 (21.7%)	19 (41.3%)	6 (13.0%)	4 (8.7%)	2 (4.3%)	5 (10.9%)	-	3.35

注) 「とてもあてはまる」を5点、「あてはまる」を4点、「どちらともいえない」を3点、「あまりあてはまらない」を2点、「全くあてはまらない」を1点、「利用したことがない」を0点として、平均値を算出している。

(2) 学生生活で困ったときに相談できる体制が整っている



【1. とてもあてはまる 2. あてはまる 3. どちらともいえない】

【4. あまりあてはまらない 5. 全くあてはまらない 6. 利用したことがない】

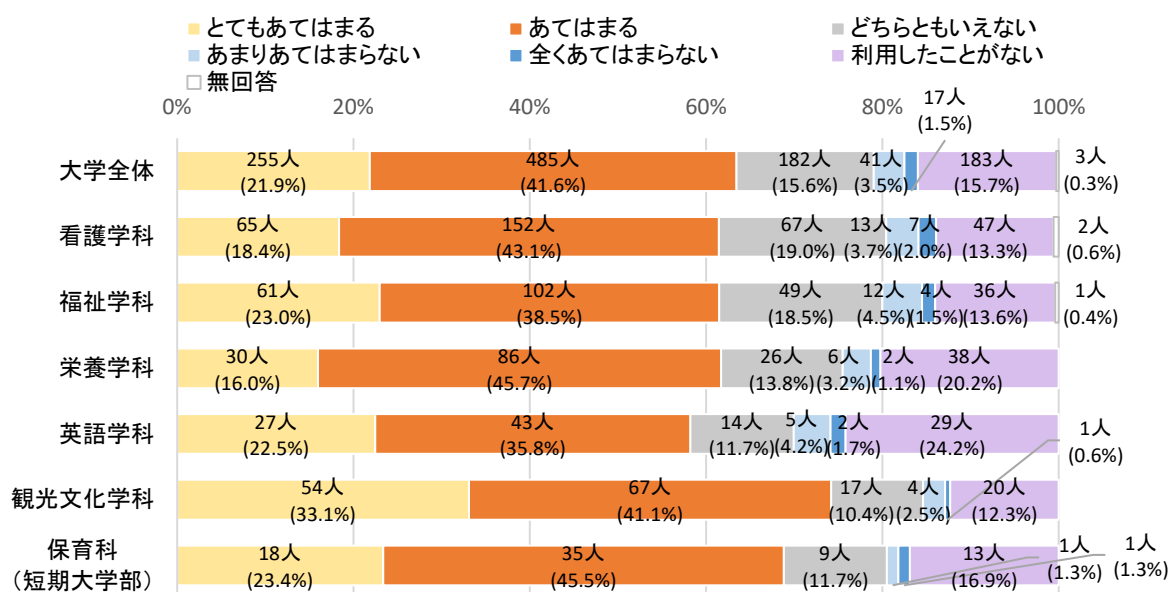
実数 (%)

種別	区分	1	2	3	4	5	6	無回答	平均値	
大学	全体	280 (24.0%)	566 (48.5%)	181 (15.5%)	49 (4.2%)	12 (1.0%)	75 (6.4%)	3	3.71	
	看護学科	全体	64 (18.1%)	183 (51.8%)	69 (19.5%)	12 (3.4%)	4 (1.1%)	19 (5.4%)	2	3.67
		1年	24 (29.3%)	41 (50.0%)	11 (13.4%)	3 (3.7%)	-	3 (3.7%)	-	3.94
		2年	18 (22.5%)	37 (46.3%)	18 (22.5%)	2 (2.5%)	1 (1.3%)	3 (3.8%)	1	3.76
		3年	9 (10.0%)	56 (62.2%)	17 (18.9%)	4 (4.4%)	1 (1.1%)	2 (2.2%)	1	3.70
		4年	13 (12.9%)	49 (48.5%)	23 (22.8%)	3 (3.0%)	2 (2.0%)	11 (10.9%)	-	3.35
	福祉学科	全体	70 (26.4%)	126 (47.5%)	38 (14.3%)	11 (4.2%)	3 (1.1%)	16 (6.0%)	1	3.76
		1年	24 (38.1%)	33 (52.4%)	4 (6.3%)	-	1 (1.6%)	1 (1.6%)	-	4.21
		2年	18 (27.3%)	28 (42.4%)	9 (13.6%)	5 (7.6%)	-	6 (9.1%)	-	3.62
		3年	15 (20.8%)	35 (48.6%)	16 (22.2%)	2 (2.8%)	2 (2.8%)	2 (2.8%)	-	3.74
		4年	13 (20.3%)	30 (46.9%)	9 (14.1%)	4 (6.3%)	-	7 (10.9%)	1	3.49
	栄養学科	全体	36 (19.1%)	81 (43.1%)	37 (19.7%)	11 (5.9%)	2 (1.1%)	21 (11.2%)	-	3.40
		1年	15 (35.7%)	13 (31.0%)	6 (14.3%)	2 (4.8%)	-	6 (14.3%)	-	3.55
		2年	5 (14.3%)	8 (22.9%)	16 (45.7%)	2 (5.7%)	-	4 (11.4%)	-	3.11
		3年	3 (5.6%)	31 (57.4%)	7 (13.0%)	4 (7.4%)	2 (3.7%)	7 (13.0%)	-	3.15
		4年	13 (22.8%)	29 (50.9%)	8 (14.0%)	3 (5.3%)	-	4 (7.0%)	-	3.70
	英語学科	全体	39 (32.5%)	62 (51.7%)	9 (7.5%)	2 (1.7%)	1 (0.8%)	7 (5.8%)	-	3.96
		1年	9 (39.1%)	9 (39.1%)	2 (8.7%)	-	-	3 (13.0%)	-	3.78
		2年	3 (17.6%)	10 (58.8%)	2 (11.8%)	-	-	2 (11.8%)	-	3.59
		3年	13 (37.1%)	18 (51.4%)	1 (2.9%)	1 (2.9%)	1 (2.9%)	1 (2.9%)	-	4.09
		4年	14 (31.1%)	25 (55.6%)	4 (8.9%)	1 (2.2%)	-	1 (2.2%)	-	4.09
	観光文化学科	全体	51 (31.3%)	75 (46.0%)	19 (11.7%)	9 (5.5%)	1 (0.6%)	8 (4.9%)	-	3.87
		1年	8 (27.6%)	13 (44.8%)	4 (13.8%)	3 (10.3%)	-	1 (3.4%)	-	3.79
		2年	9 (32.1%)	10 (35.7%)	4 (14.3%)	3 (10.7%)	1 (3.6%)	1 (3.6%)	-	3.71
3年		12 (32.4%)	16 (43.2%)	3 (8.1%)	2 (5.4%)	-	4 (10.8%)	-	3.70	
4年		22 (31.9%)	36 (52.2%)	8 (11.6%)	1 (1.4%)	-	2 (2.9%)	-	4.06	
学年別	1年	80 (33.5%)	109 (45.6%)	27 (11.3%)	8 (3.3%)	1 (0.4%)	14 (5.9%)	-	3.91	
	2年	53 (23.5%)	93 (41.2%)	49 (21.7%)	12 (5.3%)	2 (0.9%)	16 (7.1%)	1	3.60	
	3年	52 (18.1%)	156 (54.2%)	44 (15.3%)	13 (4.5%)	6 (2.1%)	16 (5.6%)	1	3.65	
	4年	75 (22.3%)	169 (50.3%)	52 (15.5%)	12 (3.6%)	2 (0.6%)	25 (7.4%)	1	3.68	
短大	保育科	全体	20 (26.0%)	39 (50.6%)	9 (11.7%)	4 (5.2%)	1 (1.3%)	4 (5.2%)	-	3.79
		1年	12 (38.7%)	15 (48.4%)	3 (9.7%)	1 (3.2%)	-	-	-	4.23
		2年	8 (17.4%)	24 (52.2%)	6 (13.0%)	3 (6.5%)	1 (2.2%)	4 (8.7%)	-	3.50

注) 「とてもあてはまる」を5点、「あてはまる」を4点、「どちらともいえない」を3点、「あまりあてはまらない」を2点、「全くあてはまらない」を1点、「利用したことがない」を0点として、平均値を算出している。

第2章 調査結果

(3) 奨学金など経済的支援に関する体制が整っている



【1. とてもあてはまる 2. あてはまる 3. どちらともいえない】

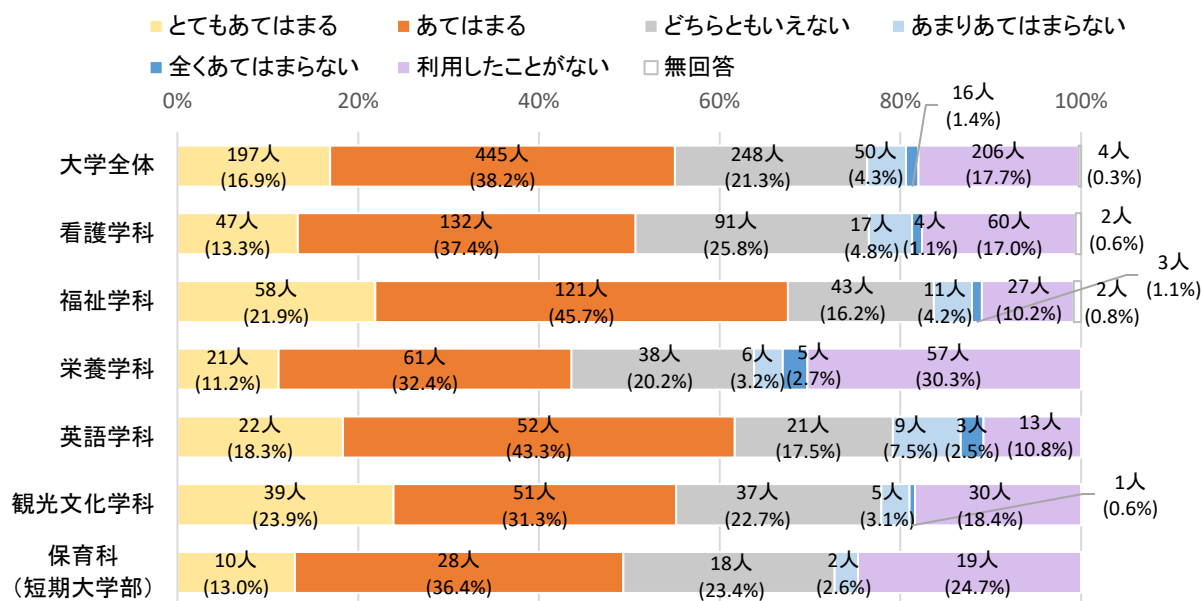
【4. あまりあてはまらない 5. 全くあてはまらない 6. 利用したことがない】

実数 (%)

種別	区分	1	2	3	4	5	6	無回答	平均値	
大学	全体	255 (21.9%)	485 (41.6%)	182 (15.6%)	41 (3.5%)	17 (1.5%)	183 (15.7%)	3	3.32	
	看護学科	全体	65 (18.4%)	152 (43.1%)	67 (19.0%)	13 (3.7%)	7 (2.0%)	47 (13.3%)	2	3.32
		1年	24 (29.3%)	36 (43.9%)	13 (15.9%)	2 (2.4%)	-	7 (8.5%)	-	3.74
		2年	15 (18.8%)	36 (45.0%)	13 (16.3%)	4 (5.0%)	1 (1.3%)	10 (12.5%)	1	3.38
		3年	14 (15.6%)	45 (50.0%)	21 (23.3%)	2 (2.2%)	1 (1.1%)	6 (6.7%)	1	3.57
		4年	12 (11.9%)	35 (34.7%)	20 (19.8%)	5 (5.0%)	5 (5.0%)	24 (23.8%)	-	2.72
	福祉学科	全体	61 (23.0%)	102 (38.5%)	49 (18.5%)	12 (4.5%)	4 (1.5%)	36 (13.6%)	1	3.36
		1年	21 (33.3%)	28 (44.4%)	3 (4.8%)	-	-	11 (17.5%)	-	3.59
		2年	12 (18.2%)	23 (34.8%)	13 (19.7%)	7 (10.6%)	1 (1.5%)	10 (15.2%)	-	3.12
		3年	14 (19.4%)	29 (40.3%)	20 (27.8%)	2 (2.8%)	1 (1.4%)	6 (8.3%)	-	3.49
		4年	14 (21.9%)	22 (34.4%)	13 (20.3%)	3 (4.7%)	2 (3.1%)	9 (14.1%)	1	3.25
	栄養学科	全体	30 (16.0%)	86 (45.7%)	26 (13.8%)	6 (3.2%)	2 (1.1%)	38 (20.2%)	-	3.12
		1年	13 (31.0%)	15 (35.7%)	3 (7.1%)	3 (7.1%)	-	8 (19.0%)	-	3.33
		2年	6 (17.1%)	13 (37.1%)	6 (17.1%)	1 (2.9%)	-	9 (25.7%)	-	2.91
		3年	2 (3.7%)	31 (57.4%)	9 (16.7%)	-	-	12 (22.2%)	-	2.98
		4年	9 (15.8%)	27 (47.4%)	8 (14.0%)	2 (3.5%)	2 (3.5%)	9 (15.8%)	-	3.21
	英語学科	全体	27 (22.5%)	43 (35.8%)	14 (11.7%)	5 (4.2%)	2 (1.7%)	29 (24.2%)	-	3.01
		1年	4 (17.4%)	7 (30.4%)	3 (13.0%)	1 (4.3%)	1 (4.3%)	7 (30.4%)	-	2.61
		2年	4 (23.5%)	7 (41.2%)	-	-	-	6 (35.3%)	-	2.82
		3年	11 (31.4%)	12 (34.3%)	5 (14.3%)	1 (2.9%)	1 (2.9%)	5 (14.3%)	-	3.46
4年		8 (17.8%)	17 (37.8%)	6 (13.3%)	3 (6.7%)	-	11 (24.4%)	-	2.93	
観光文化学科	全体	54 (33.1%)	67 (41.1%)	17 (10.4%)	4 (2.5%)	1 (0.6%)	20 (12.3%)	-	3.67	
	1年	8 (27.6%)	14 (48.3%)	4 (13.8%)	1 (3.4%)	-	2 (6.9%)	-	3.79	
	2年	8 (28.6%)	12 (42.9%)	3 (10.7%)	1 (3.6%)	1 (3.6%)	3 (10.7%)	-	3.57	
	3年	16 (43.2%)	12 (32.4%)	4 (10.8%)	1 (2.7%)	-	4 (10.8%)	-	3.84	
	4年	22 (31.9%)	29 (42.0%)	6 (8.7%)	1 (1.4%)	-	11 (15.9%)	-	3.57	
学年別	1年	70 (29.3%)	100 (41.8%)	26 (10.9%)	7 (2.9%)	1 (0.4%)	35 (14.6%)	-	3.53	
	2年	45 (19.9%)	91 (40.3%)	35 (15.5%)	13 (5.8%)	3 (1.3%)	38 (16.8%)	1	3.21	
	3年	57 (19.8%)	129 (44.8%)	59 (20.5%)	6 (2.1%)	3 (1.0%)	33 (11.5%)	1	3.46	
	4年	65 (19.3%)	130 (38.7%)	53 (15.8%)	14 (4.2%)	9 (2.7%)	64 (19.0%)	1	3.11	
短大	保育科	全体	18 (23.4%)	35 (45.5%)	9 (11.7%)	1 (1.3%)	1 (1.3%)	13 (16.9%)	-	3.38
		1年	9 (29.0%)	17 (54.8%)	2 (6.5%)	-	-	3 (9.7%)	-	3.84
		2年	9 (19.6%)	18 (39.1%)	7 (15.2%)	1 (2.2%)	1 (2.2%)	10 (21.7%)	-	3.07

注) 「とてもあてはまる」を5点、「あてはまる」を4点、「どちらともいえない」を3点、「あまりあてはまらない」を2点、「全くあてはまらない」を1点、「利用したことがない」を0点として、平均値を算出している。

(4) ボランティア活動に関する支援体制が整っている



【1. とてもあてはまる 2. あてはまる 3. どちらともいえない】

【4. あまりあてはまらない 5. 全くあてはまらない 6. 利用したことがない】

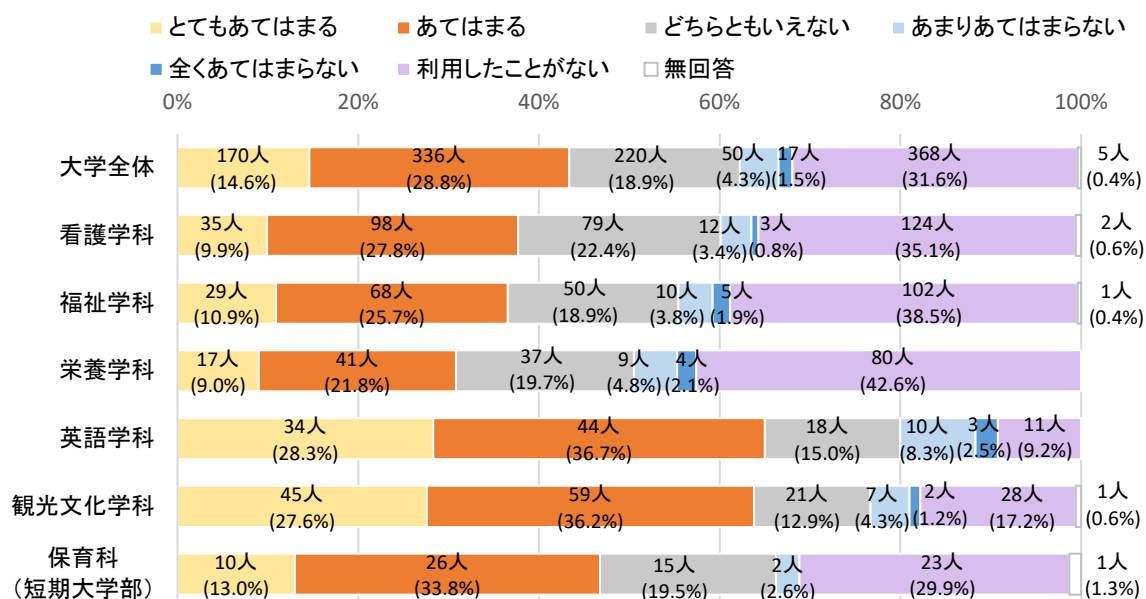
実数 (%)

種別	区分	1	2	3	4	5	6	無回答	平均値	
大学	全体	197 (16.9%)	445 (38.2%)	248 (21.3%)	50 (4.3%)	16 (1.4%)	206 (17.7%)	4	3.12	
	看護学科	全体	47 (13.3%)	132 (37.4%)	91 (25.8%)	17 (4.8%)	4 (1.1%)	60 (17.0%)	2	3.06
		1年	14 (17.1%)	31 (37.8%)	17 (20.7%)	2 (2.4%)	-	18 (22.0%)	-	3.04
		2年	14 (17.5%)	26 (32.5%)	24 (30.0%)	5 (6.3%)	1 (1.3%)	9 (11.3%)	1	3.25
		3年	10 (11.1%)	44 (48.9%)	21 (23.3%)	6 (6.7%)	-	8 (8.9%)	1	3.38
		4年	9 (8.9%)	31 (30.7%)	29 (28.7%)	4 (4.0%)	3 (3.0%)	25 (24.8%)	-	2.64
	福祉学科	全体	58 (21.9%)	121 (45.7%)	43 (16.2%)	11 (4.2%)	3 (1.1%)	27 (10.2%)	2	3.53
		1年	17 (27.0%)	29 (46.0%)	4 (6.3%)	2 (3.2%)	-	11 (17.5%)	-	3.44
		2年	18 (27.3%)	29 (43.9%)	9 (13.6%)	3 (4.5%)	1 (1.5%)	5 (7.6%)	1	3.69
		3年	11 (15.3%)	38 (52.8%)	15 (20.8%)	2 (2.8%)	-	6 (8.3%)	-	3.56
		4年	12 (18.8%)	25 (39.1%)	15 (23.4%)	4 (6.3%)	2 (3.1%)	5 (7.8%)	1	3.41
	栄養学科	全体	21 (11.2%)	61 (32.4%)	38 (20.2%)	6 (3.2%)	5 (2.7%)	57 (30.3%)	-	2.55
		1年	11 (26.2%)	12 (28.6%)	4 (9.5%)	1 (2.4%)	1 (2.4%)	13 (31.0%)	-	2.81
		2年	2 (5.7%)	9 (25.7%)	10 (28.6%)	2 (5.7%)	-	12 (34.3%)	-	2.29
		3年	-	22 (40.7%)	11 (20.4%)	1 (1.9%)	1 (1.9%)	19 (35.2%)	-	2.30
		4年	8 (14.0%)	18 (31.6%)	13 (22.8%)	2 (3.5%)	3 (5.3%)	13 (22.8%)	-	2.77
	英語学科	全体	22 (18.3%)	52 (43.3%)	21 (17.5%)	9 (7.5%)	3 (2.5%)	13 (10.8%)	-	3.35
		1年	3 (13.0%)	5 (21.7%)	7 (30.4%)	1 (4.3%)	-	7 (30.4%)	-	2.52
		2年	3 (17.6%)	10 (58.8%)	1 (5.9%)	-	-	3 (17.6%)	-	3.41
		3年	8 (22.9%)	18 (51.4%)	4 (11.4%)	3 (8.6%)	1 (2.9%)	1 (2.9%)	-	3.74
4年		8 (17.8%)	19 (42.2%)	9 (20.0%)	5 (11.1%)	2 (4.4%)	2 (4.4%)	-	3.44	
観光文化学科	全体	39 (23.9%)	51 (31.3%)	37 (22.7%)	5 (3.1%)	1 (0.6%)	30 (18.4%)	-	3.20	
	1年	3 (10.3%)	8 (27.6%)	9 (31.0%)	3 (10.3%)	-	6 (20.7%)	-	2.76	
	2年	7 (25.0%)	9 (32.1%)	6 (21.4%)	1 (3.6%)	1 (3.6%)	4 (14.3%)	-	3.29	
	3年	11 (29.7%)	8 (21.6%)	10 (27.0%)	-	-	8 (21.6%)	-	3.16	
	4年	18 (26.1%)	26 (37.7%)	12 (17.4%)	1 (1.4%)	-	12 (17.4%)	-	3.36	
学年別	1年	48 (20.1%)	85 (35.6%)	41 (17.2%)	9 (3.8%)	1 (0.4%)	55 (23.0%)	-	3.02	
	2年	44 (19.5%)	83 (36.7%)	50 (22.1%)	11 (4.9%)	3 (1.3%)	33 (14.6%)	2	3.25	
	3年	40 (13.9%)	130 (45.1%)	61 (21.2%)	12 (4.2%)	2 (0.7%)	42 (14.6%)	1	3.24	
	4年	55 (16.4%)	119 (35.4%)	78 (23.2%)	16 (4.8%)	10 (3.0%)	57 (17.0%)	1	3.07	
短大	保育科	全体	10 (13.0%)	28 (36.4%)	18 (23.4%)	2 (2.6%)	-	19 (24.7%)	-	2.86
		1年	4 (12.9%)	10 (32.3%)	11 (35.5%)	-	-	6 (19.4%)	-	3.00
		2年	6 (13.0%)	18 (39.1%)	7 (15.2%)	2 (4.3%)	-	13 (28.3%)	-	2.76

注) 「とてもあてはまる」を5点、「あてはまる」を4点、「どちらともいえない」を3点、「あまりあてはまらない」を2点、「全くあてはまらない」を1点、「利用したことがない」を0点として、平均値を算出している。

第2章 調査結果

(5) 海外留学等に関する支援体制が整っている



【1. とてもあてはまる 2. あてはまる 3. どちらともいえない】

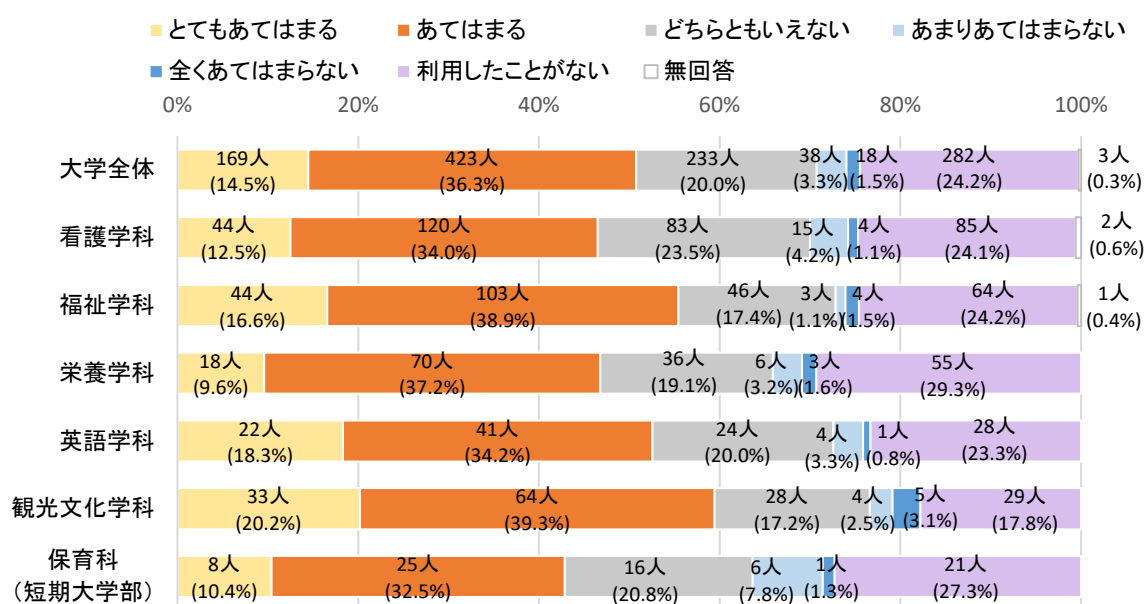
【4. あまりあてはまらない 5. 全くあてはまらない 6. 利用したことがない】

実数 (%)

種別	区分	1	2	3	4	5	6	無回答	平均値	
大学	全体	170 (14.6%)	336 (28.8%)	220 (18.9%)	50 (4.3%)	17 (1.5%)	368 (31.6%)	5	2.56	
	看護学科	35 (9.9%)	98 (27.8%)	79 (22.4%)	12 (3.4%)	3 (0.8%)	124 (35.1%)	2	2.37	
		1年	11 (13.4%)	27 (32.9%)	15 (18.3%)	3 (3.7%)	1 (1.2%)	25 (30.5%)	-	2.62
		2年	9 (11.3%)	22 (27.5%)	20 (25.0%)	2 (2.5%)	-	26 (32.5%)	1	2.49
		3年	9 (10.0%)	31 (34.4%)	26 (28.9%)	3 (3.3%)	-	20 (22.2%)	1	2.84
		4年	6 (5.9%)	18 (17.8%)	18 (17.8%)	4 (4.0%)	2 (2.0%)	53 (52.5%)	-	1.64
	福祉学科	29 (10.9%)	68 (25.7%)	50 (18.9%)	10 (3.8%)	5 (1.9%)	102 (38.5%)	1	2.24	
		1年	10 (15.9%)	19 (30.2%)	3 (4.8%)	4 (6.3%)	1 (1.6%)	26 (41.3%)	-	2.29
		2年	6 (9.1%)	16 (24.2%)	13 (19.7%)	3 (4.5%)	3 (4.5%)	25 (37.9%)	-	2.15
		3年	8 (11.1%)	22 (30.6%)	20 (27.8%)	3 (4.2%)	-	19 (26.4%)	-	2.69
		4年	5 (7.8%)	11 (17.2%)	14 (21.9%)	-	1 (1.6%)	32 (50.0%)	1	1.78
	栄養学科	17 (9.0%)	41 (21.8%)	37 (19.7%)	9 (4.8%)	4 (2.1%)	80 (42.6%)	-	2.03	
		1年	7 (16.7%)	8 (19.0%)	4 (9.5%)	2 (4.8%)	2 (4.8%)	19 (45.2%)	-	2.02
		2年	1 (2.9%)	6 (17.1%)	8 (22.9%)	2 (5.7%)	-	18 (51.4%)	-	1.63
		3年	-	14 (25.9%)	11 (20.4%)	4 (7.4%)	-	25 (46.3%)	-	1.80
		4年	9 (15.8%)	13 (22.8%)	14 (24.6%)	1 (1.8%)	2 (3.5%)	18 (31.6%)	-	2.51
	英語学科	34 (28.3%)	44 (36.7%)	18 (15.0%)	10 (8.3%)	3 (2.5%)	11 (9.2%)	-	3.53	
		1年	7 (30.4%)	8 (34.8%)	3 (13.0%)	-	-	5 (21.7%)	-	3.30
		2年	2 (11.8%)	10 (58.8%)	1 (5.9%)	-	-	4 (23.5%)	-	3.12
		3年	11 (31.4%)	11 (31.4%)	5 (14.3%)	5 (14.3%)	3 (8.6%)	-	-	3.63
	4年	14 (31.1%)	15 (33.3%)	9 (20.0%)	5 (11.1%)	-	2 (4.4%)	-	3.71	
観光文化学科	45 (27.6%)	59 (36.2%)	21 (12.9%)	7 (4.3%)	2 (1.2%)	28 (17.2%)	1	3.33		
	1年	6 (20.7%)	12 (41.4%)	5 (17.2%)	1 (3.4%)	-	4 (13.8%)	1	3.39	
	2年	6 (21.4%)	12 (42.9%)	2 (7.1%)	2 (7.1%)	2 (7.1%)	4 (14.3%)	-	3.21	
	3年	15 (40.5%)	9 (24.3%)	5 (13.5%)	2 (5.4%)	-	6 (16.2%)	-	3.51	
	4年	18 (26.1%)	26 (37.7%)	9 (13.0%)	2 (2.9%)	-	14 (20.3%)	-	3.26	
学年別	1年	41 (17.2%)	74 (31.0%)	30 (12.6%)	10 (4.2%)	4 (1.7%)	79 (33.1%)	-	2.58	
	2年	24 (10.6%)	66 (29.2%)	44 (19.5%)	9 (4.0%)	5 (2.2%)	77 (34.1%)	1	2.40	
	3年	43 (14.9%)	87 (30.2%)	67 (23.3%)	17 (5.9%)	3 (1.0%)	70 (24.3%)	1	2.79	
	4年	52 (15.5%)	83 (24.7%)	64 (19.0%)	12 (3.6%)	5 (1.5%)	119 (35.4%)	1	2.43	
短大	保育科	10 (13.0%)	26 (33.8%)	15 (19.5%)	2 (2.6%)	-	23 (29.9%)	1	2.67	
	1年	5 (16.1%)	10 (32.3%)	6 (19.4%)	-	-	10 (32.3%)	-	2.68	
	2年	5 (10.9%)	16 (34.8%)	9 (19.6%)	2 (4.3%)	-	13 (28.3%)	1	2.67	

注) 「とてもあてはまる」を5点、「あてはまる」を4点、「どちらともいえない」を3点、「あまりあてはまらない」を2点、「全くあてはまらない」を1点、「利用したことがない」を0点として、平均値を算出している。

(6) 保健室の支援体制が整っている



【1. とてもあてはまる 2. あてはまる 3. どちらともいえない】

【4. あまりあてはまらない 5. 全くあてはまらない 6. 利用したことがない】

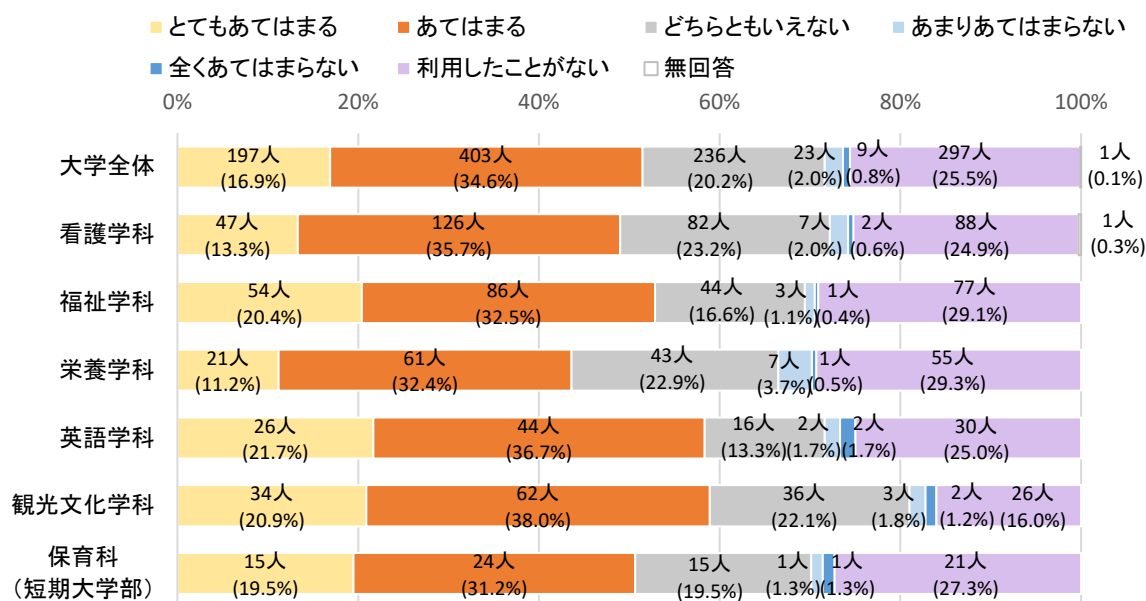
実数 (%)

種別	区分	1	2	3	4	5	6	無回答	平均値	
大学	全体	169 (14.5%)	423 (36.3%)	233 (20.0%)	38 (3.3%)	18 (1.5%)	282 (24.2%)	3	2.86	
	看護学科	44 (12.5%)	120 (34.0%)	83 (23.5%)	15 (4.2%)	4 (1.1%)	85 (24.1%)	2	2.80	
		1年	15 (18.3%)	28 (34.1%)	17 (20.7%)	4 (4.9%)	-	18 (22.0%)	-	3.00
		2年	10 (12.5%)	26 (32.5%)	21 (26.3%)	2 (2.5%)	2 (2.5%)	18 (22.5%)	1	2.82
		3年	9 (10.0%)	38 (42.2%)	21 (23.3%)	5 (5.6%)	-	16 (17.8%)	1	3.03
		4年	10 (9.9%)	28 (27.7%)	24 (23.8%)	4 (4.0%)	2 (2.0%)	33 (32.7%)	-	2.42
	福祉学科	44 (16.6%)	103 (38.9%)	46 (17.4%)	3 (1.1%)	4 (1.5%)	64 (24.2%)	1	2.95	
		1年	14 (22.2%)	29 (46.0%)	5 (7.9%)	-	-	15 (23.8%)	-	3.19
		2年	10 (15.2%)	25 (37.9%)	12 (18.2%)	2 (3.0%)	-	17 (25.8%)	-	2.88
		3年	11 (15.3%)	30 (41.7%)	16 (22.2%)	-	1 (1.4%)	14 (19.4%)	-	3.11
		4年	9 (14.1%)	19 (29.7%)	13 (20.3%)	1 (1.6%)	3 (4.7%)	18 (28.1%)	1	2.62
	栄養学科	18 (9.6%)	70 (37.2%)	36 (19.1%)	6 (3.2%)	3 (1.6%)	55 (29.3%)	-	2.62	
		1年	7 (16.7%)	14 (33.3%)	5 (11.9%)	1 (2.4%)	-	15 (35.7%)	-	2.57
		2年	2 (5.7%)	10 (28.6%)	7 (20.0%)	2 (5.7%)	-	14 (40.0%)	-	2.14
		3年	3 (5.6%)	22 (40.7%)	11 (20.4%)	1 (1.9%)	1 (1.9%)	16 (29.6%)	-	2.57
		4年	6 (10.5%)	24 (42.1%)	13 (22.8%)	2 (3.5%)	2 (3.5%)	10 (17.5%)	-	3.00
	英語学科	22 (18.3%)	41 (34.2%)	24 (20.0%)	4 (3.3%)	1 (0.8%)	28 (23.3%)	-	2.96	
		1年	5 (21.7%)	1 (4.3%)	6 (26.1%)	-	-	11 (47.8%)	-	2.04
		2年	-	10 (58.8%)	2 (11.8%)	1 (5.9%)	-	4 (23.5%)	-	2.82
		3年	9 (25.7%)	14 (40.0%)	7 (20.0%)	2 (5.7%)	1 (2.9%)	2 (5.7%)	-	3.63
	4年	8 (17.8%)	16 (35.6%)	9 (20.0%)	1 (2.2%)	-	11 (24.4%)	-	2.96	
観光文化学科	33 (20.2%)	64 (39.3%)	28 (17.2%)	4 (2.5%)	5 (3.1%)	29 (17.8%)	-	3.18		
	1年	2 (6.9%)	13 (44.8%)	9 (31.0%)	-	-	5 (17.2%)	-	3.07	
	2年	4 (14.3%)	8 (28.6%)	6 (21.4%)	1 (3.6%)	3 (10.7%)	6 (21.4%)	-	2.68	
	3年	9 (24.3%)	11 (29.7%)	6 (16.2%)	2 (5.4%)	1 (2.7%)	8 (21.6%)	-	3.03	
	4年	18 (26.1%)	32 (46.4%)	7 (10.1%)	1 (1.4%)	1 (1.4%)	10 (14.5%)	-	3.51	
学年別	1年	43 (18.0%)	85 (35.6%)	42 (17.6%)	5 (2.1%)	-	64 (26.8%)	-	2.89	
	2年	26 (11.5%)	79 (35.0%)	48 (21.2%)	8 (3.5%)	5 (2.2%)	59 (26.1%)	1	2.72	
	3年	41 (14.2%)	115 (39.9%)	61 (21.2%)	10 (3.5%)	4 (1.4%)	56 (19.4%)	1	3.04	
	4年	51 (15.2%)	119 (35.4%)	66 (19.6%)	9 (2.7%)	8 (2.4%)	82 (24.4%)	1	2.85	
短大	保育科	8 (10.4%)	25 (32.5%)	16 (20.8%)	6 (7.8%)	1 (1.3%)	21 (27.3%)	-	2.61	
	1年	4 (12.9%)	7 (22.6%)	5 (16.1%)	4 (12.9%)	1 (3.2%)	10 (32.3%)	-	2.32	
	2年	4 (8.7%)	18 (39.1%)	11 (23.9%)	2 (4.3%)	-	11 (23.9%)	-	2.80	

注) 「とてもあてはまる」を5点、「あてはまる」を4点、「どちらともいえない」を3点、「あまりあてはまらない」を2点、「全くあてはまらない」を1点、「利用したことがない」を0点として、平均値を算出している。

第2章 調査結果

(7) 学生総合支援室の支援体制が整っている



【1. とてもあてはまる 2. あてはまる 3. どちらともいえない】

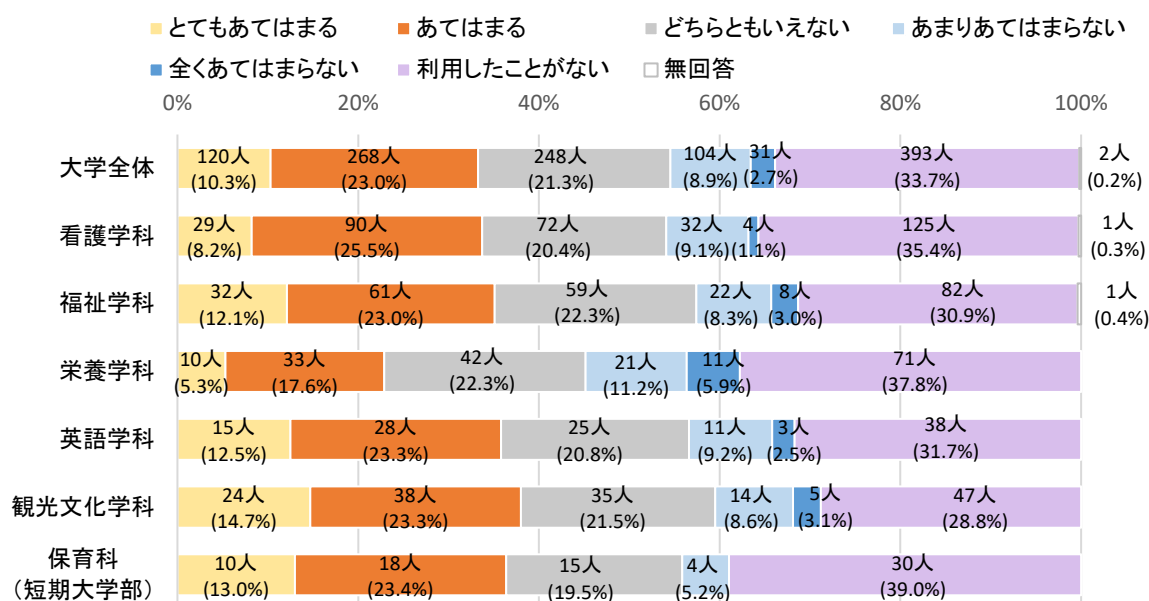
【4. あまりあてはまらない 5. 全くあてはまらない 6. 利用したことがない】

実数 (%)

種別	区分	1	2	3	4	5	6	無回答	平均値	
大学	全体	197 (16.9%)	403 (34.6%)	236 (20.2%)	23 (2.0%)	9 (0.8%)	297 (25.5%)	1	2.88	
	看護学科	全体	47 (13.3%)	126 (35.7%)	82 (23.2%)	7 (2.0%)	2 (0.6%)	88 (24.9%)	1	2.84
		1年	14 (17.1%)	29 (35.4%)	19 (23.2%)	-	-	20 (24.4%)	-	2.96
		2年	11 (13.8%)	30 (37.5%)	15 (18.8%)	-	1 (1.3%)	22 (27.5%)	1	2.80
		3年	10 (11.1%)	41 (45.6%)	22 (24.4%)	5 (5.6%)	-	12 (13.3%)	-	3.22
		4年	12 (11.9%)	26 (25.7%)	26 (25.7%)	2 (2.0%)	1 (1.0%)	34 (33.7%)	-	2.45
	福祉学科	全体	54 (20.4%)	86 (32.5%)	44 (16.6%)	3 (1.1%)	1 (0.4%)	77 (29.1%)	-	2.84
		1年	19 (30.2%)	22 (34.9%)	6 (9.5%)	-	1 (1.6%)	15 (23.8%)	-	3.21
		2年	15 (22.7%)	22 (33.3%)	8 (12.1%)	1 (1.5%)	-	20 (30.3%)	-	2.86
		3年	10 (13.9%)	27 (37.5%)	18 (25.0%)	-	-	17 (23.6%)	-	2.94
		4年	10 (15.6%)	15 (23.4%)	12 (18.8%)	2 (3.1%)	-	25 (39.1%)	-	2.34
	栄養学科	全体	21 (11.2%)	61 (32.4%)	43 (22.9%)	7 (3.7%)	1 (0.5%)	55 (29.3%)	-	2.62
		1年	6 (14.3%)	11 (26.2%)	4 (9.5%)	2 (4.8%)	-	19 (45.2%)	-	2.14
		2年	4 (11.4%)	7 (20.0%)	9 (25.7%)	2 (5.7%)	-	13 (37.1%)	-	2.26
		3年	2 (3.7%)	23 (42.6%)	15 (27.8%)	1 (1.9%)	-	13 (24.1%)	-	2.76
		4年	9 (15.8%)	20 (35.1%)	15 (26.3%)	2 (3.5%)	1 (1.8%)	10 (17.5%)	-	3.07
	英語学科	全体	26 (21.7%)	44 (36.7%)	16 (13.3%)	2 (1.7%)	2 (1.7%)	30 (25.0%)	-	3.00
		1年	4 (17.4%)	3 (13.0%)	7 (30.4%)	-	1 (4.3%)	8 (34.8%)	-	2.35
		2年	1 (5.9%)	9 (52.9%)	3 (17.6%)	-	-	4 (23.5%)	-	2.94
		3年	9 (25.7%)	15 (42.9%)	2 (5.7%)	2 (5.7%)	-	7 (20.0%)	-	3.29
		4年	12 (26.7%)	17 (37.8%)	4 (8.9%)	-	1 (2.2%)	11 (24.4%)	-	3.13
	観光文化学科	全体	34 (20.9%)	62 (38.0%)	36 (22.1%)	3 (1.8%)	2 (1.2%)	26 (16.0%)	-	3.28
		1年	2 (6.9%)	8 (27.6%)	12 (41.4%)	-	1 (3.4%)	6 (20.7%)	-	2.72
		2年	4 (14.3%)	10 (35.7%)	6 (21.4%)	2 (7.1%)	1 (3.6%)	5 (17.9%)	-	2.96
3年		11 (29.7%)	12 (32.4%)	8 (21.6%)	1 (2.7%)	-	5 (13.5%)	-	3.49	
4年		17 (24.6%)	32 (46.4%)	10 (14.5%)	-	-	10 (14.5%)	-	3.52	
学年別	1年	45 (18.8%)	73 (30.5%)	48 (20.1%)	2 (0.8%)	3 (1.3%)	68 (28.5%)	-	2.79	
	2年	35 (15.5%)	78 (34.5%)	41 (18.1%)	5 (2.2%)	2 (0.9%)	64 (28.3%)	1	2.76	
	3年	42 (14.6%)	118 (41.0%)	65 (22.6%)	9 (3.1%)	-	54 (18.8%)	-	3.11	
	4年	60 (17.9%)	110 (32.7%)	67 (19.9%)	6 (1.8%)	3 (0.9%)	90 (26.8%)	-	2.85	
短大	保育科	全体	15 (19.5%)	24 (31.2%)	15 (19.5%)	1 (1.3%)	1 (1.3%)	21 (27.3%)	-	2.84
		1年	7 (22.6%)	9 (29.0%)	5 (16.1%)	-	-	10 (32.3%)	-	2.77
		2年	8 (17.4%)	15 (32.6%)	10 (21.7%)	1 (2.2%)	1 (2.2%)	11 (23.9%)	-	2.89

注) 「とてもあてはまる」を5点、「あてはまる」を4点、「どちらともいえない」を3点、「あまりあてはまらない」を2点、「全くあてはまらない」を1点、「利用したことがない」を0点として、平均値を算出している。

(8) サークル活動に関する支援体制が整っている



【1. とてもあてはまる 2. あてはまる 3. どちらともいえない】

【4. あまりあてはまらない 5. 全くあてはまらない 6. 利用したことがない】

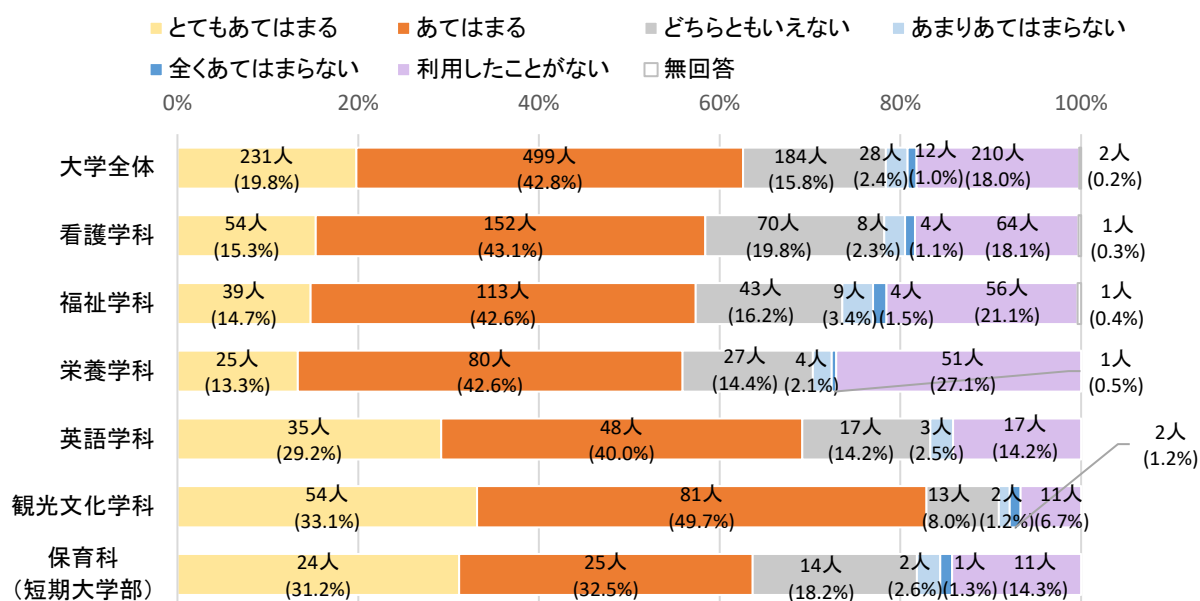
実数 (%)

種別	区分	1	2	3	4	5	6	無回答	平均値	
大学	全体	120 (10.3%)	268 (23.0%)	248 (21.3%)	104 (8.9%)	31 (2.7%)	393 (33.7%)	2	2.28	
	看護学科	全体	29 (8.2%)	90 (25.5%)	72 (20.4%)	32 (9.1%)	4 (1.1%)	125 (35.4%)	1	2.24
		1年	11 (13.4%)	21 (25.6%)	15 (18.3%)	9 (11.0%)	-	26 (31.7%)	-	2.46
		2年	6 (7.5%)	21 (26.3%)	17 (21.3%)	9 (11.3%)	1 (1.3%)	25 (31.3%)	1	2.33
		3年	6 (6.7%)	30 (33.3%)	24 (26.7%)	4 (4.4%)	1 (1.1%)	25 (27.8%)	-	2.57
		4年	6 (5.9%)	18 (17.8%)	16 (15.8%)	10 (9.9%)	2 (2.0%)	49 (48.5%)	-	1.70
	福祉学科	全体	32 (12.1%)	61 (23.0%)	59 (22.3%)	22 (8.3%)	8 (3.0%)	82 (30.9%)	1	2.40
		1年	10 (15.9%)	16 (25.4%)	13 (20.6%)	4 (6.3%)	-	19 (30.2%)	1	2.60
		2年	9 (13.6%)	13 (19.7%)	9 (13.6%)	9 (13.6%)	5 (7.6%)	21 (31.8%)	-	2.23
		3年	9 (12.5%)	22 (30.6%)	20 (27.8%)	5 (6.9%)	2 (2.8%)	14 (19.4%)	-	2.85
		4年	4 (6.3%)	10 (15.6%)	17 (26.6%)	4 (6.3%)	1 (1.6%)	28 (43.8%)	-	1.88
	栄養学科	全体	10 (5.3%)	33 (17.6%)	42 (22.3%)	21 (11.2%)	11 (5.9%)	71 (37.8%)	-	1.92
		1年	2 (4.8%)	8 (19.0%)	7 (16.7%)	4 (9.5%)	6 (14.3%)	15 (35.7%)	-	1.83
		2年	1 (2.9%)	2 (5.7%)	7 (20.0%)	5 (14.3%)	3 (8.6%)	17 (48.6%)	-	1.34
		3年	1 (1.9%)	11 (20.4%)	12 (22.2%)	7 (13.0%)	1 (1.9%)	22 (40.7%)	-	1.85
		4年	6 (10.5%)	12 (21.1%)	16 (28.1%)	5 (8.8%)	1 (1.8%)	17 (29.8%)	-	2.40
	英語学科	全体	15 (12.5%)	28 (23.3%)	25 (20.8%)	11 (9.2%)	3 (2.5%)	38 (31.7%)	-	2.39
		1年	2 (8.7%)	2 (8.7%)	4 (17.4%)	2 (8.7%)	1 (4.3%)	12 (52.2%)	-	1.52
		2年	-	7 (41.2%)	7 (41.2%)	-	-	3 (17.6%)	-	2.88
		3年	6 (17.1%)	12 (34.3%)	5 (14.3%)	5 (14.3%)	1 (2.9%)	6 (17.1%)	-	2.97
4年		7 (15.6%)	7 (15.6%)	9 (20.0%)	4 (8.9%)	1 (2.2%)	17 (37.8%)	-	2.20	
観光文化学科	全体	24 (14.7%)	38 (23.3%)	35 (21.5%)	14 (8.6%)	5 (3.1%)	47 (28.8%)	-	2.52	
	1年	-	5 (17.2%)	11 (37.9%)	4 (13.8%)	-	9 (31.0%)	-	2.10	
	2年	4 (14.3%)	4 (14.3%)	8 (28.6%)	1 (3.6%)	3 (10.7%)	8 (28.6%)	-	2.32	
	3年	7 (18.9%)	8 (21.6%)	7 (18.9%)	3 (8.1%)	2 (5.4%)	10 (27.0%)	-	2.59	
	4年	13 (18.8%)	21 (30.4%)	9 (13.0%)	6 (8.7%)	-	20 (29.0%)	-	2.72	
学年別	1年	25 (10.5%)	52 (21.8%)	50 (20.9%)	23 (9.6%)	7 (2.9%)	81 (33.9%)	1	2.25	
	2年	20 (8.8%)	47 (20.8%)	48 (21.2%)	24 (10.6%)	12 (5.3%)	74 (32.7%)	1	2.19	
	3年	29 (10.1%)	83 (28.8%)	68 (23.6%)	24 (8.3%)	7 (2.4%)	77 (26.7%)	-	2.56	
	4年	36 (10.7%)	68 (20.2%)	67 (19.9%)	29 (8.6%)	5 (1.5%)	131 (39.0%)	-	2.13	
短大	保育科	全体	10 (13.0%)	18 (23.4%)	15 (19.5%)	4 (5.2%)	-	30 (39.0%)	-	2.27
		1年	4 (12.9%)	5 (16.1%)	9 (29.0%)	1 (3.2%)	-	12 (38.7%)	-	2.23
		2年	6 (13.0%)	13 (28.3%)	6 (13.0%)	3 (6.5%)	-	18 (39.1%)	-	2.30

注) 「とてもあてはまる」を5点、「あてはまる」を4点、「どちらともいえない」を3点、「あまりあてはまらない」を2点、「全くあてはまらない」を1点、「利用したことがない」を0点として、平均値を算出している。

第2章 調査結果

(9) 進路支援に関する体制が整っている



【1. とてもあてはまる 2. あてはまる 3. どちらともいえない】

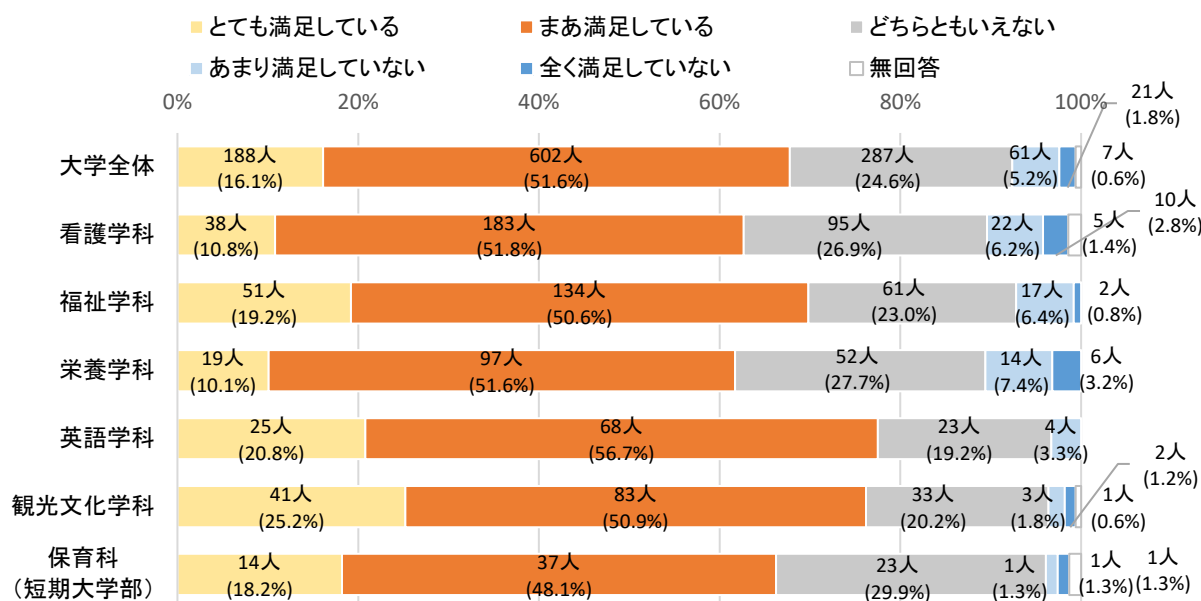
【4. あまりあてはまらない 5. 全くあてはまらない 6. 利用したことがない】

実数 (%)

種別	区分	1	2	3	4	5	6	無回答	平均値	
大学	全体	231 (19.8%)	499 (42.8%)	184 (15.8%)	28 (2.4%)	12 (1.0%)	210 (18.0%)	2	3.24	
	看護学科	54 (15.3%)	152 (43.1%)	70 (19.8%)	8 (2.3%)	4 (1.1%)	64 (18.1%)	1	3.15	
		1年	10 (12.2%)	32 (39.0%)	13 (15.9%)	-	-	27 (32.9%)	-	2.65
		2年	13 (16.3%)	29 (36.3%)	15 (18.8%)	-	3 (3.8%)	19 (23.8%)	1	2.90
		3年	8 (8.9%)	42 (46.7%)	21 (23.3%)	4 (4.4%)	-	15 (16.7%)	-	3.10
		4年	23 (22.8%)	49 (48.5%)	21 (20.8%)	4 (4.0%)	1 (1.0%)	3 (3.0%)	-	3.79
	福祉学科	39 (14.7%)	113 (42.6%)	43 (16.2%)	9 (3.4%)	4 (1.5%)	56 (21.1%)	1	3.02	
		1年	12 (19.0%)	29 (46.0%)	5 (7.9%)	-	-	17 (27.0%)	-	3.03
		2年	7 (10.6%)	27 (40.9%)	6 (9.1%)	2 (3.0%)	1 (1.5%)	23 (34.8%)	-	2.52
		3年	11 (15.3%)	31 (43.1%)	16 (22.2%)	3 (4.2%)	1 (1.4%)	10 (13.9%)	-	3.25
		4年	9 (14.1%)	26 (40.6%)	16 (25.0%)	4 (6.3%)	2 (3.1%)	6 (9.4%)	1	3.29
	栄養学科	25 (13.3%)	80 (42.6%)	27 (14.4%)	4 (2.1%)	1 (0.5%)	51 (27.1%)	-	2.85	
		1年	7 (16.7%)	13 (31.0%)	4 (9.5%)	1 (2.4%)	-	17 (40.5%)	-	2.40
		2年	2 (5.7%)	9 (25.7%)	7 (20.0%)	2 (5.7%)	-	15 (42.9%)	-	2.03
		3年	2 (3.7%)	27 (50.0%)	9 (16.7%)	-	-	16 (29.6%)	-	2.69
		4年	14 (24.6%)	31 (54.4%)	7 (12.3%)	1 (1.8%)	1 (1.8%)	3 (5.3%)	-	3.82
	英語学科	35 (29.2%)	48 (40.0%)	17 (14.2%)	3 (2.5%)	-	17 (14.2%)	-	3.53	
		1年	5 (21.7%)	5 (21.7%)	5 (21.7%)	-	-	8 (34.8%)	-	2.61
		2年	1 (5.9%)	5 (29.4%)	4 (23.5%)	-	-	7 (41.2%)	-	2.18
		3年	13 (37.1%)	16 (45.7%)	4 (11.4%)	2 (5.7%)	-	-	-	4.14
	4年	16 (35.6%)	22 (48.9%)	4 (8.9%)	1 (2.2%)	-	2 (4.4%)	-	4.04	
観光文化学科	54 (33.1%)	81 (49.7%)	13 (8.0%)	2 (1.2%)	2 (1.2%)	11 (6.7%)	-	3.92		
	1年	3 (10.3%)	14 (48.3%)	6 (20.7%)	1 (3.4%)	-	5 (17.2%)	-	3.14	
	2年	6 (21.4%)	12 (42.9%)	2 (7.1%)	1 (3.6%)	2 (7.1%)	5 (17.9%)	-	3.14	
	3年	17 (45.9%)	16 (43.2%)	3 (8.1%)	-	-	1 (2.7%)	-	4.27	
	4年	28 (40.6%)	39 (56.5%)	2 (2.9%)	-	-	-	-	4.38	
短大	学年別	1年	37 (15.5%)	93 (38.9%)	33 (13.8%)	2 (0.8%)	-	74 (31.0%)	-	2.76
		2年	29 (12.8%)	82 (36.3%)	34 (15.0%)	5 (2.2%)	6 (2.7%)	69 (30.5%)	1	2.63
		3年	51 (17.7%)	132 (45.8%)	53 (18.4%)	9 (3.1%)	1 (0.3%)	42 (14.6%)	-	3.34
		4年	90 (26.8%)	167 (49.7%)	50 (14.9%)	10 (3.0%)	4 (1.2%)	14 (4.2%)	1	3.86
短大	保育科	24 (31.2%)	25 (32.5%)	14 (18.2%)	2 (2.6%)	1 (1.3%)	11 (14.3%)	-	3.47	
		1年	8 (25.8%)	11 (35.5%)	5 (16.1%)	-	-	7 (22.6%)	-	3.19
		2年	16 (34.8%)	14 (30.4%)	9 (19.6%)	2 (4.3%)	1 (2.2%)	4 (8.7%)	-	3.65

注) 「とてもあてはまる」を5点、「あてはまる」を4点、「どちらともいえない」を3点、「あまりあてはまらない」を2点、「全くあてはまらない」を1点、「利用したことがない」を0点として、平均値を算出している。

(10) 本学の学修支援体制に対する全般的な満足度



【1. とても満足している 2. まあ満足している 3. どちらともいえない 4. あまり満足していない 5. 全く満足していない】

実数 (%)

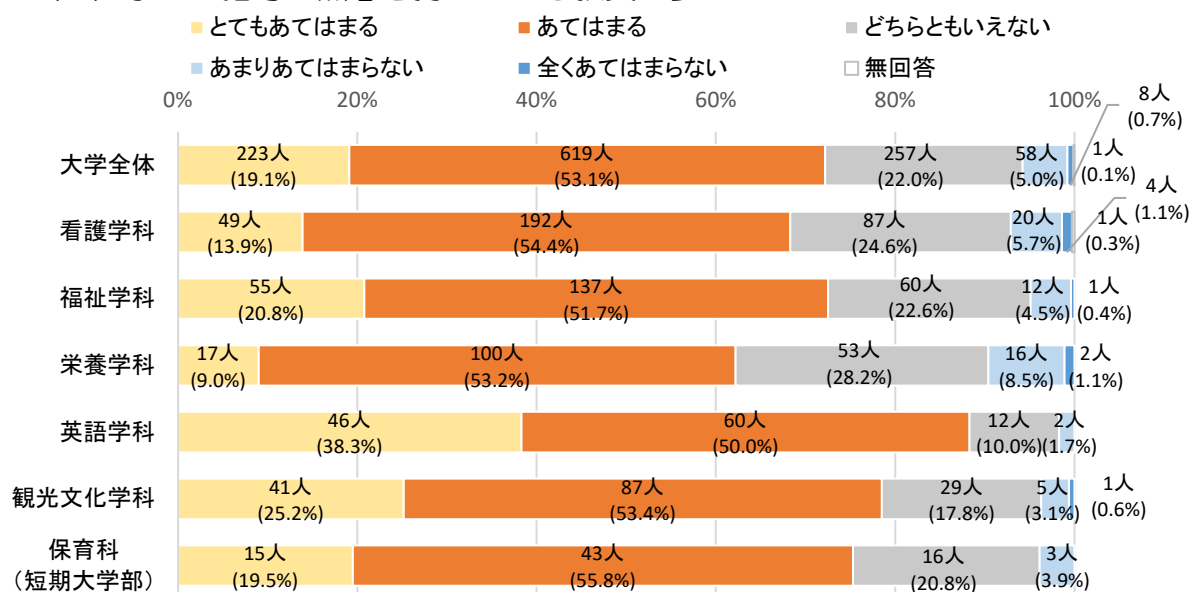
種別	区分	1	2	3	4	5	無回答	平均値	
大学	全体	188 (16.1%)	602 (51.6%)	287 (24.6%)	61 (5.2%)	21 (1.8%)	7	3.75	
	看護学科	38 (10.8%)	183 (51.8%)	95 (26.9%)	22 (6.2%)	10 (2.8%)	5	3.62	
		1年	11 (13.4%)	41 (50.0%)	25 (30.5%)	3 (3.7%)	2 (2.4%)	-	3.68
		2年	7 (8.8%)	37 (46.3%)	25 (31.3%)	5 (6.3%)	3 (3.8%)	3	3.52
		3年	5 (5.6%)	50 (55.6%)	23 (25.6%)	7 (7.8%)	3 (3.3%)	2	3.53
		4年	15 (14.9%)	55 (54.5%)	22 (21.8%)	7 (6.9%)	2 (2.0%)	-	3.73
	福祉学科	51 (19.2%)	134 (50.6%)	61 (23.0%)	17 (6.4%)	2 (0.8%)	-	3.81	
		1年	20 (31.7%)	33 (52.4%)	10 (15.9%)	-	-	-	4.16
		2年	10 (15.2%)	30 (45.5%)	21 (31.8%)	4 (6.1%)	1 (1.5%)	-	3.67
		3年	8 (11.1%)	40 (55.6%)	18 (25.0%)	5 (6.9%)	1 (1.4%)	-	3.68
		4年	13 (20.3%)	31 (48.4%)	12 (18.8%)	8 (12.5%)	-	-	3.77
	栄養学科	19 (10.1%)	97 (51.6%)	52 (27.7%)	14 (7.4%)	6 (3.2%)	-	3.58	
		1年	8 (19.0%)	19 (45.2%)	13 (31.0%)	1 (2.4%)	1 (2.4%)	-	3.76
		2年	2 (5.7%)	16 (45.7%)	13 (37.1%)	2 (5.7%)	2 (5.7%)	-	3.40
		3年	1 (1.9%)	32 (59.3%)	12 (22.2%)	8 (14.8%)	1 (1.9%)	-	3.44
		4年	8 (14.0%)	30 (52.6%)	14 (24.6%)	3 (5.3%)	2 (3.5%)	-	3.68
	英語学科	25 (20.8%)	68 (56.7%)	23 (19.2%)	4 (3.3%)	-	-	3.95	
		1年	4 (17.4%)	12 (52.2%)	6 (26.1%)	1 (4.3%)	-	-	3.83
		2年	2 (11.8%)	14 (82.4%)	1 (5.9%)	-	-	-	4.06
		3年	8 (22.9%)	19 (54.3%)	7 (20.0%)	1 (2.9%)	-	-	3.97
	4年	11 (24.4%)	23 (51.1%)	9 (20.0%)	2 (4.4%)	-	-	3.96	
観光文化学科	41 (25.2%)	83 (50.9%)	33 (20.2%)	3 (1.8%)	2 (1.2%)	1	3.98		
	1年	3 (10.3%)	16 (55.2%)	10 (34.5%)	-	-	-	3.76	
	2年	7 (25.0%)	11 (39.3%)	7 (25.0%)	1 (3.6%)	1 (3.6%)	1	3.81	
	3年	13 (35.1%)	18 (48.6%)	4 (10.8%)	1 (2.7%)	1 (2.7%)	-	4.11	
	4年	18 (26.1%)	38 (55.1%)	12 (17.4%)	1 (1.4%)	-	-	4.06	
短大	学年別	46 (19.2%)	121 (50.6%)	64 (26.8%)	5 (2.1%)	3 (1.3%)	-	3.85	
		2年	28 (12.4%)	108 (47.8%)	67 (29.6%)	12 (5.3%)	7 (3.1%)	4	3.62
		3年	35 (12.2%)	159 (55.2%)	64 (22.2%)	22 (7.6%)	6 (2.1%)	2	3.68
		4年	65 (19.3%)	177 (52.7%)	69 (20.5%)	21 (6.3%)	4 (1.2%)	-	3.83
	保育科	14 (18.2%)	37 (48.1%)	23 (29.9%)	1 (1.3%)	1 (1.3%)	1	3.82	
	1年	6 (19.4%)	15 (48.4%)	10 (32.3%)	-	-	-	3.87	
	2年	8 (17.4%)	22 (47.8%)	13 (28.3%)	1 (2.2%)	1 (2.2%)	1	3.78	

注) 「とても満足している」を5点、「まあ満足している」を4点、「どちらともいえない」を3点、「あまり満足していない」を2点、「全く満足していない」を1点として、平均値を算出している。

〔10〕 本学の教員に対する満足度

問 あなたは、本学の教員に関する次の項目についてどう思いますか。
(それぞれ1つずつ選んでください)

(1) 学生の指導に熱意を持っている教員が多い

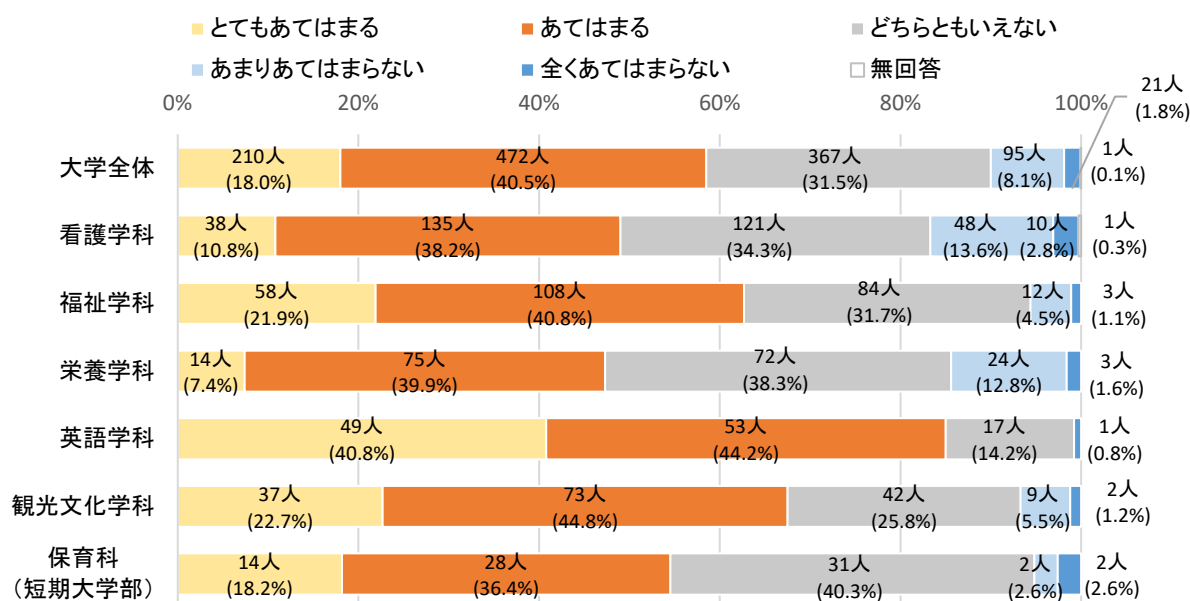


【1. とてもあてはまる 2. あてはまる 3. どちらともいえない 4. あまりあてはまらない 5. 全くあてはまらない】 実数 (%)

種別	区分	1	2	3	4	5	無回答	平均値	
大学	全体	223 (19.1%)	619 (53.1%)	257 (22.0%)	58 (5.0%)	8 (0.7%)	1	3.85	
	看護学科	全体	49 (13.9%)	192 (54.4%)	87 (24.6%)	20 (5.7%)	4 (1.1%)	1	3.74
		1年	18 (22.0%)	46 (56.1%)	15 (18.3%)	2 (2.4%)	1 (1.2%)	-	3.95
		2年	10 (12.5%)	38 (47.5%)	25 (31.3%)	4 (5.0%)	2 (2.5%)	1	3.63
		3年	5 (5.6%)	53 (58.9%)	23 (25.6%)	9 (10.0%)	-	-	3.60
		4年	16 (15.8%)	55 (54.5%)	24 (23.8%)	5 (5.0%)	1 (1.0%)	-	3.79
	福祉学科	全体	55 (20.8%)	137 (51.7%)	60 (22.6%)	12 (4.5%)	1 (0.4%)	-	3.88
		1年	21 (33.3%)	33 (52.4%)	8 (12.7%)	1 (1.6%)	-	-	4.17
		2年	12 (18.2%)	31 (47.0%)	19 (28.8%)	3 (4.5%)	1 (1.5%)	-	3.76
		3年	9 (12.5%)	38 (52.8%)	22 (30.6%)	3 (4.2%)	-	-	3.74
		4年	13 (20.3%)	35 (54.7%)	11 (17.2%)	5 (7.8%)	-	-	3.88
	栄養学科	全体	17 (9.0%)	100 (53.2%)	53 (28.2%)	16 (8.5%)	2 (1.1%)	-	3.61
		1年	6 (14.3%)	24 (57.1%)	10 (23.8%)	2 (4.8%)	-	-	3.81
		2年	2 (5.7%)	18 (51.4%)	10 (28.6%)	3 (8.6%)	2 (5.7%)	-	3.43
		3年	3 (5.6%)	29 (53.7%)	16 (29.6%)	6 (11.1%)	-	-	3.54
		4年	6 (10.5%)	29 (50.9%)	17 (29.8%)	5 (8.8%)	-	-	3.63
	英語学科	全体	46 (38.3%)	60 (50.0%)	12 (10.0%)	2 (1.7%)	-	-	4.25
1年		10 (43.5%)	11 (47.8%)	2 (8.7%)	-	-	-	4.35	
2年		7 (41.2%)	10 (58.8%)	-	-	-	-	4.41	
3年		13 (37.1%)	19 (54.3%)	3 (8.6%)	-	-	-	4.29	
4年		16 (35.6%)	20 (44.4%)	7 (15.6%)	2 (4.4%)	-	-	4.11	
観光文化学科	全体	41 (25.2%)	87 (53.4%)	29 (17.8%)	5 (3.1%)	1 (0.6%)	-	3.99	
	1年	6 (20.7%)	17 (58.6%)	5 (17.2%)	1 (3.4%)	-	-	3.97	
	2年	5 (17.9%)	13 (46.4%)	8 (28.6%)	1 (3.6%)	1 (3.6%)	-	3.71	
	3年	11 (29.7%)	22 (59.5%)	4 (10.8%)	-	-	-	4.19	
	4年	19 (27.5%)	35 (50.7%)	12 (17.4%)	3 (4.3%)	-	-	4.01	
学年別	1年	61 (25.5%)	131 (54.8%)	40 (16.7%)	6 (2.5%)	1 (0.4%)	-	4.03	
	2年	36 (15.9%)	110 (48.7%)	62 (27.4%)	11 (4.9%)	6 (2.7%)	1	3.71	
	3年	41 (14.2%)	161 (55.9%)	68 (23.6%)	18 (6.3%)	-	-	3.78	
	4年	70 (20.8%)	174 (51.8%)	71 (21.1%)	20 (6.0%)	1 (0.3%)	-	3.87	
短大	保育科	全体	15 (19.5%)	43 (55.8%)	16 (20.8%)	3 (3.9%)	-	-	3.91
		1年	9 (29.0%)	18 (58.1%)	4 (12.9%)	-	-	-	4.16
		2年	6 (13.0%)	25 (54.3%)	12 (26.1%)	3 (6.5%)	-	-	3.74

注) 「とてもあてはまる」を5点、「あてはまる」を4点、「どちらともいえない」を3点、「あまりあてはまらない」を2点、「全くあてはまらない」を1点として、平均値を算出している。

(2) 人間的に尊敬できる教員が多い



【1. とてもあてはまる 2. あてはまる 3. どちらともいえない 4. あまりあてはまらない 5. 全くあてはまらない】

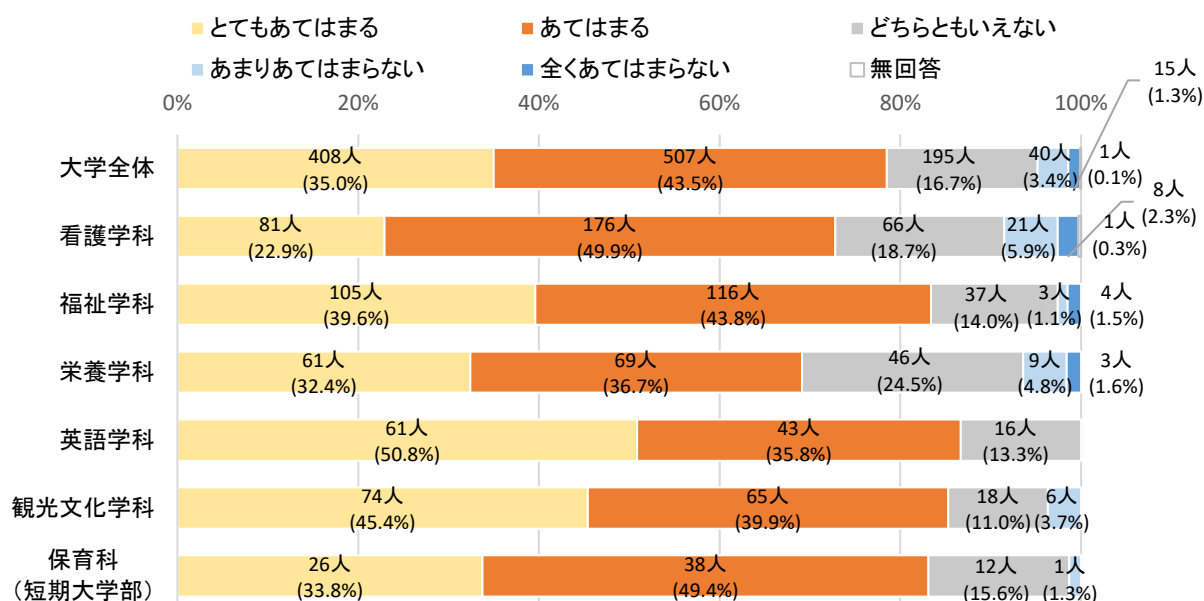
実数 (%)

種別	区分	1	2	3	4	5	無回答	平均値	
大学	全体	210 (18.0%)	472 (40.5%)	367 (31.5%)	95 (8.1%)	21 (1.8%)	1	3.65	
	看護学科	全体	38 (10.8%)	135 (38.2%)	121 (34.3%)	48 (13.6%)	10 (2.8%)	1	3.41
		1年	13 (15.9%)	31 (37.8%)	29 (35.4%)	7 (8.5%)	2 (2.4%)	-	3.56
		2年	10 (12.5%)	26 (32.5%)	26 (32.5%)	12 (15.0%)	5 (6.3%)	1	3.30
		3年	4 (4.4%)	34 (37.8%)	35 (38.9%)	16 (17.8%)	1 (1.1%)	-	3.27
		4年	11 (10.9%)	44 (43.6%)	31 (30.7%)	13 (12.9%)	2 (2.0%)	-	3.49
	福祉学科	全体	58 (21.9%)	108 (40.8%)	84 (31.7%)	12 (4.5%)	3 (1.1%)	-	3.78
		1年	21 (33.3%)	24 (38.1%)	17 (27.0%)	1 (1.6%)	-	-	4.03
		2年	11 (16.7%)	22 (33.3%)	28 (42.4%)	4 (6.1%)	1 (1.5%)	-	3.58
		3年	10 (13.9%)	31 (43.1%)	25 (34.7%)	4 (5.6%)	2 (2.8%)	-	3.60
		4年	16 (25.0%)	31 (48.4%)	14 (21.9%)	3 (4.7%)	-	-	3.94
	栄養学科	全体	14 (7.4%)	75 (39.9%)	72 (38.3%)	24 (12.8%)	3 (1.6%)	-	3.39
		1年	4 (9.5%)	19 (45.2%)	16 (38.1%)	3 (7.1%)	-	-	3.57
		2年	2 (5.7%)	15 (42.9%)	14 (40.0%)	1 (2.9%)	3 (8.6%)	-	3.34
		3年	1 (1.9%)	22 (40.7%)	20 (37.0%)	11 (20.4%)	-	-	3.24
		4年	7 (12.3%)	19 (33.3%)	22 (38.6%)	9 (15.8%)	-	-	3.42
	英語学科	全体	49 (40.8%)	53 (44.2%)	17 (14.2%)	-	1 (0.8%)	-	4.24
		1年	12 (52.2%)	9 (39.1%)	2 (8.7%)	-	-	-	4.43
		2年	5 (29.4%)	10 (58.8%)	2 (11.8%)	-	-	-	4.18
		3年	16 (45.7%)	15 (42.9%)	4 (11.4%)	-	-	-	4.34
		4年	16 (35.6%)	19 (42.2%)	9 (20.0%)	-	1 (2.2%)	-	4.09
観光文化学科	全体	37 (22.7%)	73 (44.8%)	42 (25.8%)	9 (5.5%)	2 (1.2%)	-	3.82	
	1年	4 (13.8%)	16 (55.2%)	8 (27.6%)	1 (3.4%)	-	-	3.79	
	2年	6 (21.4%)	8 (28.6%)	9 (32.1%)	4 (14.3%)	1 (3.6%)	-	3.50	
	3年	11 (29.7%)	16 (43.2%)	9 (24.3%)	1 (2.7%)	-	-	4.00	
	4年	16 (23.2%)	33 (47.8%)	16 (23.2%)	3 (4.3%)	1 (1.4%)	-	3.87	
学年別	1年	54 (22.6%)	99 (41.4%)	72 (30.1%)	12 (5.0%)	2 (0.8%)	-	3.80	
	2年	34 (15.0%)	81 (35.8%)	79 (35.0%)	21 (9.3%)	10 (4.4%)	1	3.48	
	3年	42 (14.6%)	118 (41.0%)	93 (32.3%)	32 (11.1%)	3 (1.0%)	-	3.57	
	4年	66 (19.6%)	146 (43.5%)	92 (27.4%)	28 (8.3%)	4 (1.2%)	-	3.72	
短大	保育科	全体	14 (18.2%)	28 (36.4%)	31 (40.3%)	2 (2.6%)	2 (2.6%)	-	3.65
		1年	9 (29.0%)	11 (35.5%)	11 (35.5%)	-	-	-	3.94
		2年	5 (10.9%)	17 (37.0%)	20 (43.5%)	2 (4.3%)	2 (4.3%)	-	3.46

注) 「とてもあてはまる」を5点、「あてはまる」を4点、「どちらともいえない」を3点、「あまりあてはまらない」を2点、「全くあてはまらない」を1点として、平均値を算出している。

第2章 調査結果

(3) アドバイザー・ゼミ教員は学修支援について親身に相談にのってくれる



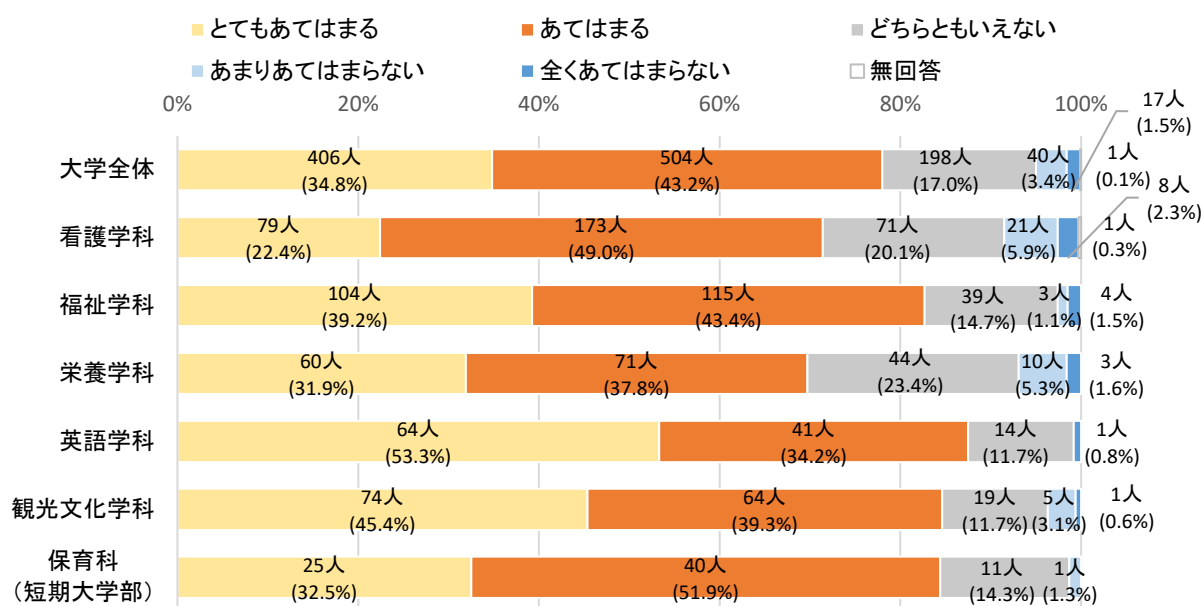
【1. とてもあてはまる 2. あてはまる 3. どちらともいえない 4. あまりあてはまらない 5. 全くあてはまらない】

実数 (%)

種別	区分	1	2	3	4	5	無回答	平均値	
大学	全体	408 (35.0%)	507 (43.5%)	195 (16.7%)	40 (3.4%)	15 (1.3%)	1	4.08	
	看護学科	全体	81 (22.9%)	176 (49.9%)	66 (18.7%)	21 (5.9%)	8 (2.3%)	1	3.86
		1年	18 (22.0%)	36 (43.9%)	19 (23.2%)	6 (7.3%)	3 (3.7%)	-	3.73
		2年	24 (30.0%)	39 (48.8%)	12 (15.0%)	2 (2.5%)	2 (2.5%)	1	4.03
		3年	9 (10.0%)	54 (60.0%)	20 (22.2%)	6 (6.7%)	1 (1.1%)	-	3.71
		4年	30 (29.7%)	47 (46.5%)	15 (14.9%)	7 (6.9%)	2 (2.0%)	-	3.95
	福祉学科	全体	105 (39.6%)	116 (43.8%)	37 (14.0%)	3 (1.1%)	4 (1.5%)	-	4.19
		1年	26 (41.3%)	23 (36.5%)	11 (17.5%)	2 (3.2%)	1 (1.6%)	-	4.13
		2年	26 (39.4%)	24 (36.4%)	13 (19.7%)	1 (1.5%)	2 (3.0%)	-	4.08
		3年	29 (40.3%)	37 (51.4%)	6 (8.3%)	-	-	-	4.32
		4年	24 (37.5%)	32 (50.0%)	7 (10.9%)	-	1 (1.6%)	-	4.22
	栄養学科	全体	61 (32.4%)	69 (36.7%)	46 (24.5%)	9 (4.8%)	3 (1.6%)	-	3.94
		1年	7 (16.7%)	15 (35.7%)	17 (40.5%)	3 (7.1%)	-	-	3.62
		2年	6 (17.1%)	10 (28.6%)	13 (37.1%)	3 (8.6%)	3 (8.6%)	-	3.37
		3年	18 (33.3%)	26 (48.1%)	8 (14.8%)	2 (3.7%)	-	-	4.11
		4年	30 (52.6%)	18 (31.6%)	8 (14.0%)	1 (1.8%)	-	-	4.35
	英語学科	全体	61 (50.8%)	43 (35.8%)	16 (13.3%)	-	-	-	4.38
		1年	11 (47.8%)	5 (21.7%)	7 (30.4%)	-	-	-	4.17
		2年	5 (29.4%)	10 (58.8%)	2 (11.8%)	-	-	-	4.18
		3年	19 (54.3%)	15 (42.9%)	1 (2.9%)	-	-	-	4.51
		4年	26 (57.8%)	13 (28.9%)	6 (13.3%)	-	-	-	4.44
観光文化学科	全体	74 (45.4%)	65 (39.9%)	18 (11.0%)	6 (3.7%)	-	-	4.27	
	1年	6 (20.7%)	16 (55.2%)	5 (17.2%)	2 (6.9%)	-	-	3.90	
	2年	11 (39.3%)	9 (32.1%)	6 (21.4%)	2 (7.1%)	-	-	4.04	
	3年	23 (62.2%)	10 (27.0%)	3 (8.1%)	1 (2.7%)	-	-	4.49	
	4年	34 (49.3%)	30 (43.5%)	4 (5.8%)	1 (1.4%)	-	-	4.41	
学年別	1年	68 (28.5%)	95 (39.7%)	59 (24.7%)	13 (5.4%)	4 (1.7%)	-	3.88	
	2年	72 (31.9%)	92 (40.7%)	46 (20.4%)	8 (3.5%)	7 (3.1%)	1	3.95	
	3年	98 (34.0%)	142 (49.3%)	38 (13.2%)	9 (3.1%)	1 (0.3%)	-	4.14	
	4年	144 (42.9%)	140 (41.7%)	40 (11.9%)	9 (2.7%)	3 (0.9%)	-	4.23	
短大	保育科	全体	26 (33.8%)	38 (49.4%)	12 (15.6%)	1 (1.3%)	-	-	4.16
		1年	13 (41.9%)	13 (41.9%)	5 (16.1%)	-	-	-	4.26
		2年	13 (28.3%)	25 (54.3%)	7 (15.2%)	1 (2.2%)	-	-	4.09

注) 「とてもあてはまる」を5点、「あてはまる」を4点、「どちらともいえない」を3点、「あまりあてはまらない」を2点、「全くあてはまらない」を1点として、平均値を算出している。

(4) アドバイザー・ゼミ教員は学生生活について親身に相談に応じてくれる



【1. とてもあてはまる 2. あてはまる 3. どちらともいえない 4. あまりあてはまらない 5. 全くあてはまらない】

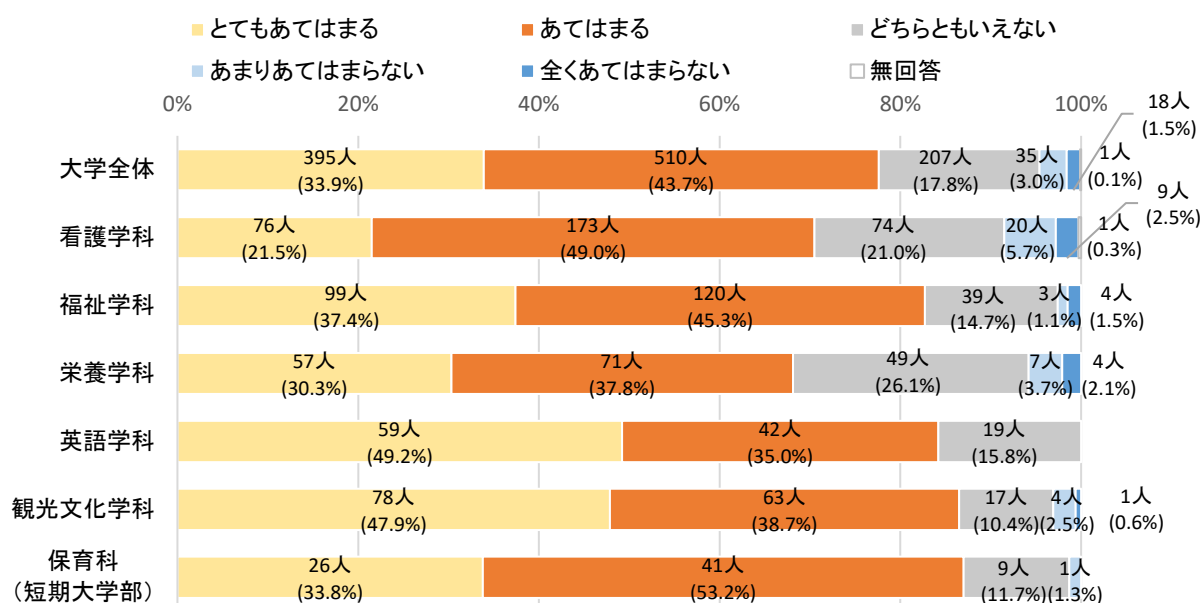
実数 (%)

種別	区分	1	2	3	4	5	無回答	平均値	
大学	全体	406 (34.8%)	504 (43.2%)	198 (17.0%)	40 (3.4%)	17 (1.5%)	1	4.07	
	看護学科	全体	79 (22.4%)	173 (49.0%)	71 (20.1%)	21 (5.9%)	8 (2.3%)	1	3.84
		1年	17 (20.7%)	36 (43.9%)	20 (24.4%)	6 (7.3%)	3 (3.7%)	-	3.71
		2年	25 (31.3%)	37 (46.3%)	13 (16.3%)	2 (2.5%)	2 (2.5%)	1	4.03
		3年	9 (10.0%)	56 (62.2%)	18 (20.0%)	6 (6.7%)	1 (1.1%)	-	3.73
		4年	28 (27.7%)	44 (43.6%)	20 (19.8%)	7 (6.9%)	2 (2.0%)	-	3.88
	福祉学科	全体	104 (39.2%)	115 (43.4%)	39 (14.7%)	3 (1.1%)	4 (1.5%)	-	4.18
		1年	24 (38.1%)	25 (39.7%)	11 (17.5%)	2 (3.2%)	1 (1.6%)	-	4.10
		2年	27 (40.9%)	24 (36.4%)	12 (18.2%)	1 (1.5%)	2 (3.0%)	-	4.11
		3年	28 (38.9%)	37 (51.4%)	7 (9.7%)	-	-	-	4.29
		4年	25 (39.1%)	29 (45.3%)	9 (14.1%)	-	1 (1.6%)	-	4.20
	栄養学科	全体	60 (31.9%)	71 (37.8%)	44 (23.4%)	10 (5.3%)	3 (1.6%)	-	3.93
		1年	7 (16.7%)	16 (38.1%)	16 (38.1%)	3 (7.1%)	-	-	3.64
		2年	5 (14.3%)	11 (31.4%)	12 (34.3%)	4 (11.4%)	3 (8.6%)	-	3.31
		3年	18 (33.3%)	25 (46.3%)	9 (16.7%)	2 (3.7%)	-	-	4.09
		4年	30 (52.6%)	19 (33.3%)	7 (12.3%)	1 (1.8%)	-	-	4.37
	英語学科	全体	64 (53.3%)	41 (34.2%)	14 (11.7%)	-	1 (0.8%)	-	4.39
		1年	11 (47.8%)	5 (21.7%)	7 (30.4%)	-	-	-	4.17
		2年	7 (41.2%)	8 (47.1%)	2 (11.8%)	-	-	-	4.29
		3年	20 (57.1%)	15 (42.9%)	-	-	-	-	4.57
		4年	26 (57.8%)	13 (28.9%)	5 (11.1%)	-	1 (2.2%)	-	4.40
	観光文化学科	全体	74 (45.4%)	64 (39.3%)	19 (11.7%)	5 (3.1%)	1 (0.6%)	-	4.26
		1年	7 (24.1%)	16 (55.2%)	4 (13.8%)	2 (6.9%)	-	-	3.97
2年		10 (35.7%)	9 (32.1%)	7 (25.0%)	2 (7.1%)	-	-	3.96	
3年		23 (62.2%)	9 (24.3%)	4 (10.8%)	1 (2.7%)	-	-	4.46	
4年		34 (49.3%)	30 (43.5%)	4 (5.8%)	-	1 (1.4%)	-	4.39	
学年別	1年	66 (27.6%)	98 (41.0%)	58 (24.3%)	13 (5.4%)	4 (1.7%)	-	3.87	
	2年	74 (32.7%)	89 (39.4%)	46 (20.4%)	9 (4.0%)	7 (3.1%)	1	3.95	
	3年	98 (34.0%)	142 (49.3%)	38 (13.2%)	9 (3.1%)	1 (0.3%)	-	4.14	
	4年	143 (42.6%)	135 (40.2%)	45 (13.4%)	8 (2.4%)	5 (1.5%)	-	4.20	
	短大	保育科	全体	25 (32.5%)	40 (51.9%)	11 (14.3%)	1 (1.3%)	-	-
1年			13 (41.9%)	15 (48.4%)	3 (9.7%)	-	-	-	4.32
2年			12 (26.1%)	25 (54.3%)	8 (17.4%)	1 (2.2%)	-	-	4.04

注) 「とてもあてはまる」を5点、「あてはまる」を4点、「どちらともいえない」を3点、「あまりあてはまらない」を2点、「全くあてはまらない」を1点として、平均値を算出している。

第2章 調査結果

(5) アドバイザー・ゼミ教員は進路実現に向けて親身に相談にのってくれる



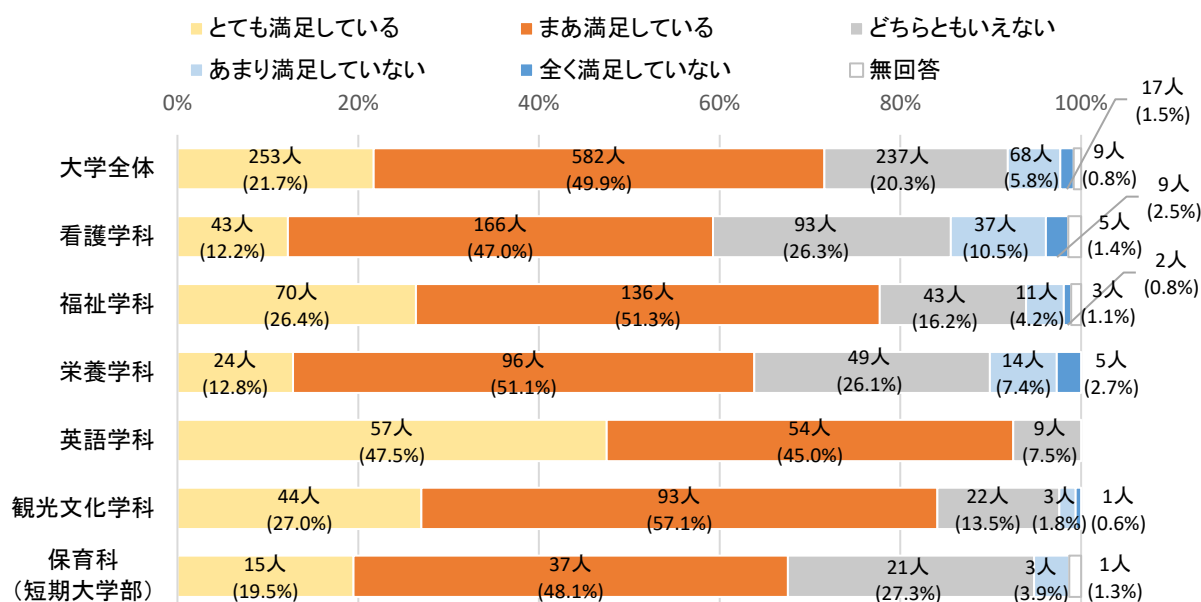
【1. とてもあてはまる 2. あてはまる 3. どちらともいえない 4. あまりあてはまらない 5. 全くあてはまらない】

実数 (%)

種別	区分	1	2	3	4	5	無回答	平均値	
大学	全体	395 (33.9%)	510 (43.7%)	207 (17.8%)	35 (3.0%)	18 (1.5%)	1	4.05	
	看護学科	全体	76 (21.5%)	173 (49.0%)	74 (21.0%)	20 (5.7%)	9 (2.5%)	1	3.82
		1年	14 (17.1%)	36 (43.9%)	24 (29.3%)	5 (6.1%)	3 (3.7%)	-	3.65
		2年	23 (28.8%)	38 (47.5%)	14 (17.5%)	2 (2.5%)	2 (2.5%)	1	3.99
		3年	9 (10.0%)	57 (63.3%)	17 (18.9%)	6 (6.7%)	1 (1.1%)	-	3.74
	福祉学科	全体	99 (37.4%)	120 (45.3%)	39 (14.7%)	3 (1.1%)	4 (1.5%)	-	4.16
		1年	21 (33.3%)	27 (42.9%)	12 (19.0%)	2 (3.2%)	1 (1.6%)	-	4.03
		2年	26 (39.4%)	26 (39.4%)	11 (16.7%)	1 (1.5%)	2 (3.0%)	-	4.11
		3年	28 (38.9%)	36 (50.0%)	8 (11.1%)	-	-	-	4.28
	栄養学科	全体	57 (30.3%)	71 (37.8%)	49 (26.1%)	7 (3.7%)	4 (2.1%)	-	3.90
		1年	7 (16.7%)	14 (33.3%)	18 (42.9%)	2 (4.8%)	1 (2.4%)	-	3.57
		2年	5 (14.3%)	13 (37.1%)	11 (31.4%)	3 (8.6%)	3 (8.6%)	-	3.40
		3年	16 (29.6%)	25 (46.3%)	11 (20.4%)	2 (3.7%)	-	-	4.02
	英語学科	全体	59 (49.2%)	42 (35.0%)	19 (15.8%)	-	-	-	4.33
		1年	10 (43.5%)	5 (21.7%)	8 (34.8%)	-	-	-	4.09
		2年	5 (29.4%)	9 (52.9%)	3 (17.6%)	-	-	-	4.12
		3年	19 (54.3%)	16 (45.7%)	-	-	-	-	4.54
	観光文化学科	全体	78 (47.9%)	63 (38.7%)	17 (10.4%)	4 (2.5%)	1 (0.6%)	-	4.31
		1年	7 (24.1%)	15 (51.7%)	5 (17.2%)	2 (6.9%)	-	-	3.93
		2年	11 (39.3%)	9 (32.1%)	6 (21.4%)	2 (7.1%)	-	-	4.04
3年		24 (64.9%)	8 (21.6%)	5 (13.5%)	-	-	-	4.51	
学年別	1年	59 (24.7%)	97 (40.6%)	67 (28.0%)	11 (4.6%)	5 (2.1%)	-	3.81	
	2年	70 (31.0%)	95 (42.0%)	45 (19.9%)	8 (3.5%)	7 (3.1%)	1	3.95	
	3年	96 (33.3%)	142 (49.3%)	41 (14.2%)	8 (2.8%)	1 (0.3%)	-	4.13	
	4年	144 (42.9%)	135 (40.2%)	45 (13.4%)	7 (2.1%)	5 (1.5%)	-	4.21	
短大	保育科	全体	26 (33.8%)	41 (53.2%)	9 (11.7%)	1 (1.3%)	-	-	4.19
		1年	13 (41.9%)	16 (51.6%)	2 (6.5%)	-	-	-	4.35
		2年	13 (28.3%)	25 (54.3%)	7 (15.2%)	1 (2.2%)	-	-	4.09

注) 「とてもあてはまる」を5点、「あてはまる」を4点、「どちらともいえない」を3点、「あまりあてはまらない」を2点、「全くあてはまらない」を1点として、平均値を算出している。

(6) 本学の教員に対する全般的な満足度



【1. とても満足している 2. まあ満足している 3. どちらともいえない 4. あまり満足していない 5. 全く満足していない】

実数 (%)

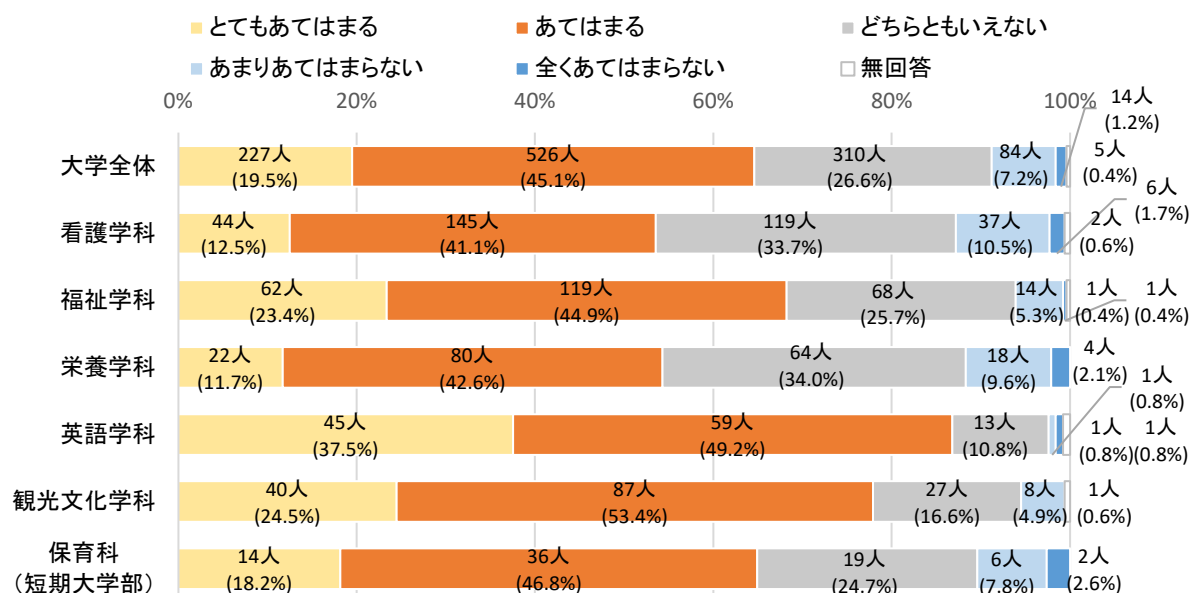
種別	区分	1	2	3	4	5	無回答	平均値	
大学	全体	253 (21.7%)	582 (49.9%)	237 (20.3%)	68 (5.8%)	17 (1.5%)	9	3.85	
	看護学科	全体	43 (12.2%)	166 (47.0%)	93 (26.3%)	37 (10.5%)	9 (2.5%)	5	3.57
		1年	14 (17.1%)	39 (47.6%)	19 (23.2%)	7 (8.5%)	2 (2.4%)	1	3.69
		2年	9 (11.3%)	35 (43.8%)	21 (26.3%)	9 (11.3%)	3 (3.8%)	3	3.49
		3年	2 (2.2%)	46 (51.1%)	27 (30.0%)	13 (14.4%)	1 (1.1%)	1	3.39
		4年	18 (17.8%)	46 (45.5%)	26 (25.7%)	8 (7.9%)	3 (3.0%)	-	3.67
	福祉学科	全体	70 (26.4%)	136 (51.3%)	43 (16.2%)	11 (4.2%)	2 (0.8%)	3	4.00
		1年	23 (36.5%)	28 (44.4%)	10 (15.9%)	1 (1.6%)	-	1	4.18
		2年	16 (24.2%)	33 (50.0%)	13 (19.7%)	3 (4.5%)	1 (1.5%)	-	3.91
		3年	12 (16.7%)	44 (61.1%)	12 (16.7%)	2 (2.8%)	1 (1.4%)	1	3.90
		4年	19 (29.7%)	31 (48.4%)	8 (12.5%)	5 (7.8%)	-	1	4.02
	栄養学科	全体	24 (12.8%)	96 (51.1%)	49 (26.1%)	14 (7.4%)	5 (2.7%)	-	3.64
		1年	7 (16.7%)	24 (57.1%)	9 (21.4%)	2 (4.8%)	-	-	3.86
		2年	3 (8.6%)	18 (51.4%)	10 (28.6%)	1 (2.9%)	3 (8.6%)	-	3.49
		3年	5 (9.3%)	28 (51.9%)	16 (29.6%)	4 (7.4%)	1 (1.9%)	-	3.59
		4年	9 (15.8%)	26 (45.6%)	14 (24.6%)	7 (12.3%)	1 (1.8%)	-	3.61
	英語学科	全体	57 (47.5%)	54 (45.0%)	9 (7.5%)	-	-	-	4.40
		1年	15 (65.2%)	7 (30.4%)	1 (4.3%)	-	-	-	4.61
		2年	7 (41.2%)	10 (58.8%)	-	-	-	-	4.41
		3年	18 (51.4%)	15 (42.9%)	2 (5.7%)	-	-	-	4.46
		4年	17 (37.8%)	22 (48.9%)	6 (13.3%)	-	-	-	4.24
観光文化学科	全体	44 (27.0%)	93 (57.1%)	22 (13.5%)	3 (1.8%)	1 (0.6%)	-	4.08	
	1年	6 (20.7%)	16 (55.2%)	7 (24.1%)	-	-	-	3.97	
	2年	4 (14.3%)	16 (57.1%)	6 (21.4%)	2 (7.1%)	-	-	3.79	
	3年	15 (40.5%)	18 (48.6%)	3 (8.1%)	1 (2.7%)	-	-	4.27	
	4年	19 (27.5%)	43 (62.3%)	6 (8.7%)	-	1 (1.4%)	-	4.14	
学年別	1年	65 (27.2%)	114 (47.7%)	46 (19.2%)	10 (4.2%)	2 (0.8%)	2	3.97	
	2年	39 (17.3%)	112 (49.6%)	50 (22.1%)	15 (6.6%)	7 (3.1%)	3	3.72	
	3年	52 (18.1%)	151 (52.4%)	60 (20.8%)	20 (6.9%)	3 (1.0%)	2	3.80	
	4年	82 (24.4%)	168 (50.0%)	60 (17.9%)	20 (6.0%)	5 (1.5%)	1	3.90	
短大	保育科	全体	15 (19.5%)	37 (48.1%)	21 (27.3%)	3 (3.9%)	-	1	3.84
		1年	12 (38.7%)	15 (48.4%)	4 (12.9%)	-	-	-	4.26
		2年	3 (6.5%)	22 (47.8%)	17 (37.0%)	3 (6.5%)	-	-	3.56

注) 「とても満足している」を5点、「まあ満足している」を4点、「どちらともいえない」を3点、「あまり満足していない」を2点、「全く満足していない」を1点として、平均値を算出している。

〔11〕 本学の職員に対する満足度

問 あなたは、本学の職員に関する次の項目についてどう思いますか。
(それぞれ1つずつ選んでください)

(1) 学生の立場に立って接してくれる職員が多い

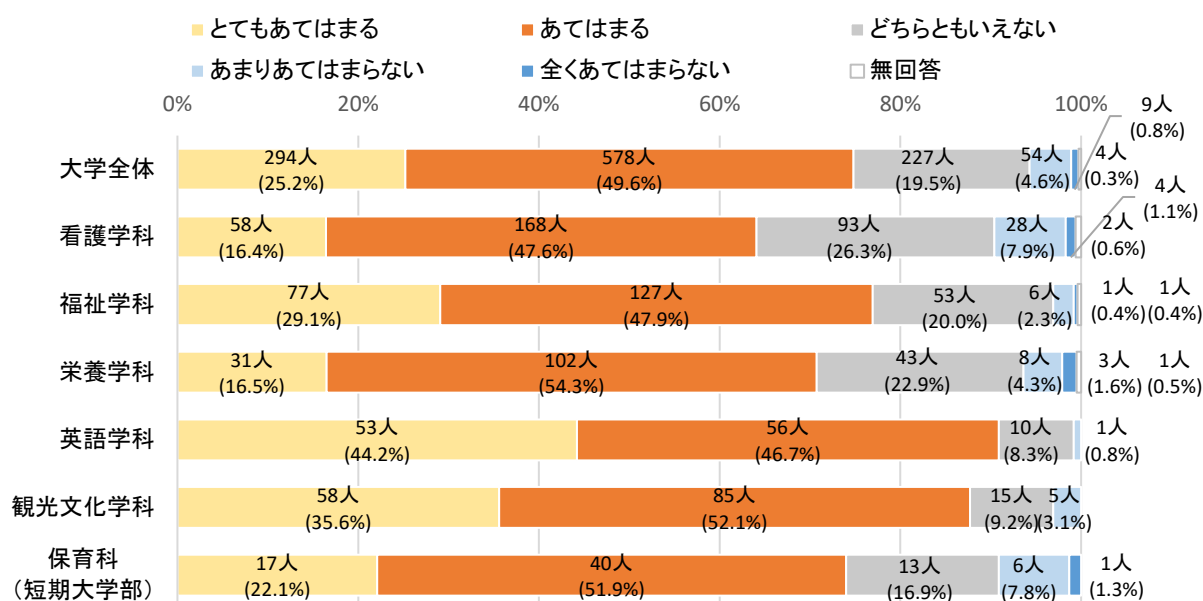


【1. とてもあてはまる 2. あてはまる 3. どちらともいえない 4. あまりあてはまらない 5. 全くあてはまらない】実数 (%)

種別	区分	1	2	3	4	5	無回答	平均値	
大学	全体	227 (19.5%)	526 (45.1%)	310 (26.6%)	84 (7.2%)	14 (1.2%)	5	3.75	
	看護学科	全体	44 (12.5%)	145 (41.1%)	119 (33.7%)	37 (10.5%)	6 (1.7%)	2	3.52
		1年	13 (15.9%)	34 (41.5%)	27 (32.9%)	6 (7.3%)	2 (2.4%)	-	3.61
		2年	9 (11.3%)	27 (33.8%)	23 (28.8%)	18 (22.5%)	2 (2.5%)	1	3.29
		3年	8 (8.9%)	41 (45.6%)	32 (35.6%)	8 (8.9%)	1 (1.1%)	-	3.52
	福祉学科	全体	62 (23.4%)	119 (44.9%)	68 (25.7%)	14 (5.3%)	1 (0.4%)	1	3.86
		1年	19 (30.2%)	29 (46.0%)	12 (19.0%)	2 (3.2%)	-	1	4.05
		2年	18 (27.3%)	23 (34.8%)	20 (30.3%)	4 (6.1%)	1 (1.5%)	-	3.80
		3年	11 (15.3%)	36 (50.0%)	21 (29.2%)	4 (5.6%)	-	-	3.75
	栄養学科	全体	22 (11.7%)	80 (42.6%)	64 (34.0%)	18 (9.6%)	4 (2.1%)	-	3.52
		1年	7 (16.7%)	21 (50.0%)	11 (26.2%)	2 (4.8%)	1 (2.4%)	-	3.74
		2年	3 (8.6%)	13 (37.1%)	14 (40.0%)	4 (11.4%)	1 (2.9%)	-	3.37
		3年	3 (5.6%)	23 (42.6%)	19 (35.2%)	8 (14.8%)	1 (1.9%)	-	3.35
	英語学科	全体	45 (37.5%)	59 (49.2%)	13 (10.8%)	1 (0.8%)	1 (0.8%)	1	4.23
		1年	8 (34.8%)	10 (43.5%)	4 (17.4%)	-	-	1	4.18
		2年	4 (23.5%)	12 (70.6%)	1 (5.9%)	-	-	-	4.18
		3年	14 (40.0%)	20 (57.1%)	1 (2.9%)	-	-	-	4.37
観光文化学科	全体	40 (24.5%)	87 (53.4%)	27 (16.6%)	8 (4.9%)	-	1	3.98	
	1年	6 (20.7%)	17 (58.6%)	6 (20.7%)	-	-	-	4.00	
	2年	4 (14.3%)	13 (46.4%)	7 (25.0%)	4 (14.3%)	-	-	3.61	
	3年	12 (32.4%)	18 (48.6%)	4 (10.8%)	2 (5.4%)	-	1	4.11	
学年別	1年	53 (22.2%)	111 (46.4%)	60 (25.1%)	10 (4.2%)	3 (1.3%)	2	3.85	
	2年	38 (16.8%)	88 (38.9%)	65 (28.8%)	30 (13.3%)	4 (1.8%)	1	3.56	
	3年	48 (16.7%)	138 (47.9%)	77 (26.7%)	22 (7.6%)	2 (0.7%)	1	3.72	
	4年	74 (22.0%)	153 (45.5%)	89 (26.5%)	16 (4.8%)	3 (0.9%)	1	3.83	
短大	保育科	全体	14 (18.2%)	36 (46.8%)	19 (24.7%)	6 (7.8%)	2 (2.6%)	-	3.70
		1年	9 (29.0%)	14 (45.2%)	8 (25.8%)	-	-	-	4.03
		2年	5 (10.9%)	22 (47.8%)	11 (23.9%)	6 (13.0%)	2 (4.3%)	-	3.48

注) 「とてもあてはまる」を5点、「あてはまる」を4点、「どちらともいえない」を3点、「あまりあてはまらない」を2点、「全くあてはまらない」を1点として、平均値を算出している。

(2) 学生の質問や意見に適切に対応してくれる職員が多い



【1. とてもあてはまる 2. あてはまる 3. どちらともいえない 4. あまりあてはまらない 5. 全くあてはまらない】

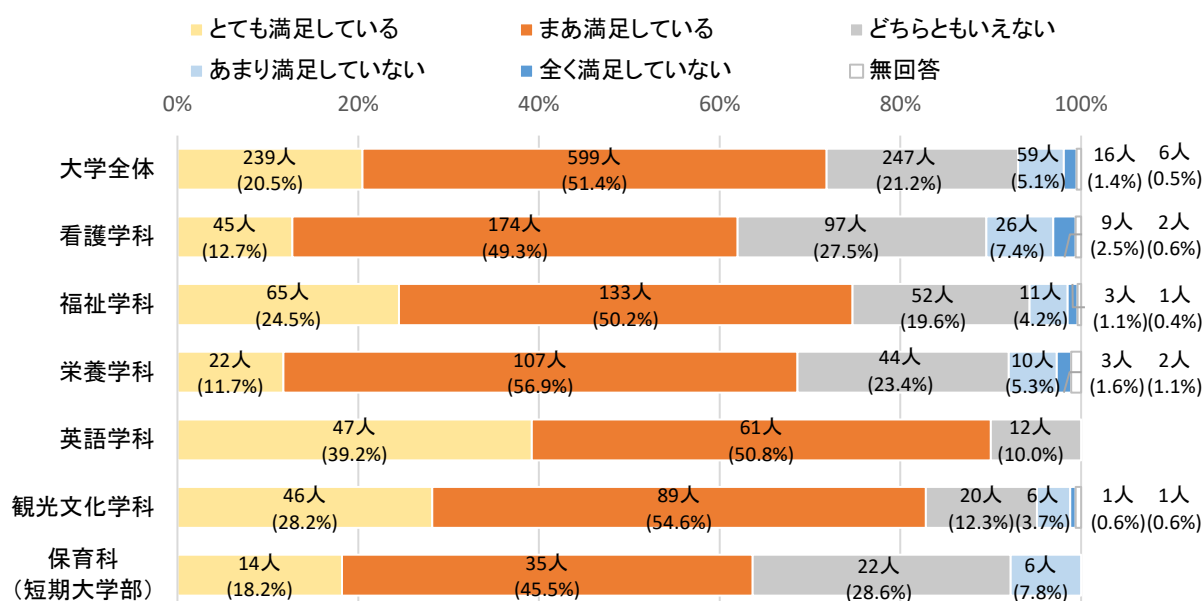
実数 (%)

種別	区分	1	2	3	4	5	無回答	平均値	
大学	全体	294 (25.2%)	578 (49.6%)	227 (19.5%)	54 (4.6%)	9 (0.8%)	4	3.94	
	看護学科	全体	58 (16.4%)	168 (47.6%)	93 (26.3%)	28 (7.9%)	4 (1.1%)	2	3.71
		1年	21 (25.6%)	35 (42.7%)	20 (24.4%)	5 (6.1%)	1 (1.2%)	-	3.85
		2年	12 (15.0%)	35 (43.8%)	20 (25.0%)	10 (12.5%)	2 (2.5%)	1	3.57
		3年	9 (10.0%)	47 (52.2%)	26 (28.9%)	8 (8.9%)	-	-	3.63
		4年	16 (15.8%)	51 (50.5%)	27 (26.7%)	5 (5.0%)	1 (1.0%)	-	3.76
	福祉学科	全体	77 (29.1%)	127 (47.9%)	53 (20.0%)	6 (2.3%)	1 (0.4%)	1	4.03
		1年	26 (41.3%)	29 (46.0%)	6 (9.5%)	1 (1.6%)	-	1	4.29
		2年	22 (33.3%)	29 (43.9%)	12 (18.2%)	2 (3.0%)	1 (1.5%)	-	4.05
		3年	12 (16.7%)	38 (52.8%)	21 (29.2%)	1 (1.4%)	-	-	3.85
		4年	17 (26.6%)	31 (48.4%)	14 (21.9%)	2 (3.1%)	-	-	3.98
	栄養学科	全体	31 (16.5%)	102 (54.3%)	43 (22.9%)	8 (4.3%)	3 (1.6%)	1	3.80
		1年	11 (26.2%)	24 (57.1%)	6 (14.3%)	1 (2.4%)	-	-	4.07
		2年	4 (11.4%)	21 (60.0%)	5 (14.3%)	3 (8.6%)	1 (2.9%)	1	3.71
		3年	4 (7.4%)	28 (51.9%)	18 (33.3%)	3 (5.6%)	1 (1.9%)	-	3.57
		4年	12 (21.1%)	29 (50.9%)	14 (24.6%)	1 (1.8%)	1 (1.8%)	-	3.88
	英語学科	全体	53 (44.2%)	56 (46.7%)	10 (8.3%)	1 (0.8%)	-	-	4.34
		1年	10 (43.5%)	10 (43.5%)	3 (13.0%)	-	-	-	4.30
		2年	4 (23.5%)	12 (70.6%)	1 (5.9%)	-	-	-	4.18
		3年	19 (54.3%)	13 (37.1%)	3 (8.6%)	-	-	-	4.46
4年		20 (44.4%)	21 (46.7%)	3 (6.7%)	1 (2.2%)	-	-	4.33	
観光文化学科	全体	58 (35.6%)	85 (52.1%)	15 (9.2%)	5 (3.1%)	-	-	4.20	
	1年	12 (41.4%)	14 (48.3%)	3 (10.3%)	-	-	-	4.31	
	2年	7 (25.0%)	14 (50.0%)	5 (17.9%)	2 (7.1%)	-	-	3.93	
	3年	13 (35.1%)	20 (54.1%)	2 (5.4%)	2 (5.4%)	-	-	4.19	
	4年	26 (37.7%)	37 (53.6%)	5 (7.2%)	1 (1.4%)	-	-	4.28	
学年別	1年	80 (33.5%)	112 (46.9%)	38 (15.9%)	7 (2.9%)	1 (0.4%)	1	4.11	
	2年	49 (21.7%)	111 (49.1%)	43 (19.0%)	17 (7.5%)	4 (1.8%)	2	3.82	
	3年	57 (19.8%)	146 (50.7%)	70 (24.3%)	14 (4.9%)	1 (0.3%)	-	3.85	
	4年	91 (27.1%)	169 (50.3%)	63 (18.8%)	10 (3.0%)	2 (0.6%)	1	4.01	
短大	保育科	全体	17 (22.1%)	40 (51.9%)	13 (16.9%)	6 (7.8%)	1 (1.3%)	-	3.86
		1年	10 (32.3%)	18 (58.1%)	3 (9.7%)	-	-	-	4.23
		2年	7 (15.2%)	22 (47.8%)	10 (21.7%)	6 (13.0%)	1 (2.2%)	-	3.61

注) 「とてもあてはまる」を5点、「あてはまる」を4点、「どちらともいえない」を3点、「あまりあてはまらない」を2点、「全くあてはまらない」を1点として、平均値を算出している。

第2章 調査結果

(3) 本学の職員に対する全般的な満足度



【1. とても満足している 2. まあ満足している 3. どちらともいえない 4. あまり満足していない 5. 全く満足していない】

実数 (%)

種別	区分	1	2	3	4	5	無回答	平均値	
大学	全体	239 (20.5%)	599 (51.4%)	247 (21.2%)	59 (5.1%)	16 (1.4%)	6	3.85	
	看護学科	全体	45 (12.7%)	174 (49.3%)	97 (27.5%)	26 (7.4%)	9 (2.5%)	2	3.63
		1年	15 (18.3%)	41 (50.0%)	19 (23.2%)	5 (6.1%)	2 (2.4%)	-	3.76
		2年	6 (7.5%)	37 (46.3%)	20 (25.0%)	12 (15.0%)	3 (3.8%)	2	3.40
		3年	9 (10.0%)	44 (48.9%)	32 (35.6%)	4 (4.4%)	1 (1.1%)	-	3.62
		4年	15 (14.9%)	52 (51.5%)	26 (25.7%)	5 (5.0%)	3 (3.0%)	-	3.70
	福祉学科	全体	65 (24.5%)	133 (50.2%)	52 (19.6%)	11 (4.2%)	3 (1.1%)	1	3.93
		1年	23 (36.5%)	27 (42.9%)	10 (15.9%)	1 (1.6%)	1 (1.6%)	1	4.13
		2年	18 (27.3%)	30 (45.5%)	11 (16.7%)	5 (7.6%)	2 (3.0%)	-	3.86
		3年	11 (15.3%)	38 (52.8%)	20 (27.8%)	3 (4.2%)	-	-	3.79
		4年	13 (20.3%)	38 (59.4%)	11 (17.2%)	2 (3.1%)	-	-	3.97
	栄養学科	全体	22 (11.7%)	107 (56.9%)	44 (23.4%)	10 (5.3%)	3 (1.6%)	2	3.73
		1年	7 (16.7%)	23 (54.8%)	10 (23.8%)	1 (2.4%)	-	1	3.88
		2年	3 (8.6%)	20 (57.1%)	8 (22.9%)	3 (8.6%)	1 (2.9%)	-	3.60
		3年	4 (7.4%)	30 (55.6%)	15 (27.8%)	3 (5.6%)	1 (1.9%)	1	3.62
		4年	8 (14.0%)	34 (59.6%)	11 (19.3%)	3 (5.3%)	1 (1.8%)	-	3.79
	英語学科	全体	47 (39.2%)	61 (50.8%)	12 (10.0%)	-	-	-	4.29
		1年	11 (47.8%)	10 (43.5%)	2 (8.7%)	-	-	-	4.39
		2年	3 (17.6%)	13 (76.5%)	1 (5.9%)	-	-	-	4.12
		3年	16 (45.7%)	15 (42.9%)	4 (11.4%)	-	-	-	4.34
4年		17 (37.8%)	23 (51.1%)	5 (11.1%)	-	-	-	4.27	
観光文化学科	全体	46 (28.2%)	89 (54.6%)	20 (12.3%)	6 (3.7%)	1 (0.6%)	1	4.07	
	1年	6 (20.7%)	16 (55.2%)	6 (20.7%)	1 (3.4%)	-	-	3.93	
	2年	5 (17.9%)	16 (57.1%)	5 (17.9%)	2 (7.1%)	-	-	3.86	
	3年	11 (29.7%)	22 (59.5%)	2 (5.4%)	1 (2.7%)	1 (2.7%)	-	4.11	
	4年	24 (34.8%)	35 (50.7%)	7 (10.1%)	2 (2.9%)	-	1	4.19	
学年別	1年	62 (25.9%)	117 (49.0%)	47 (19.7%)	8 (3.3%)	3 (1.3%)	2	3.96	
	2年	35 (15.5%)	116 (51.3%)	45 (19.9%)	22 (9.7%)	6 (2.7%)	2	3.68	
	3年	51 (17.7%)	149 (51.7%)	73 (25.3%)	11 (3.8%)	3 (1.0%)	1	3.82	
	4年	77 (22.9%)	182 (54.2%)	60 (17.9%)	12 (3.6%)	4 (1.2%)	1	3.94	
短大	保育科	全体	14 (18.2%)	35 (45.5%)	22 (28.6%)	6 (7.8%)	-	-	3.74
		1年	10 (32.3%)	14 (45.2%)	7 (22.6%)	-	-	-	4.10
		2年	4 (8.7%)	21 (45.7%)	15 (32.6%)	6 (13.0%)	-	-	3.50

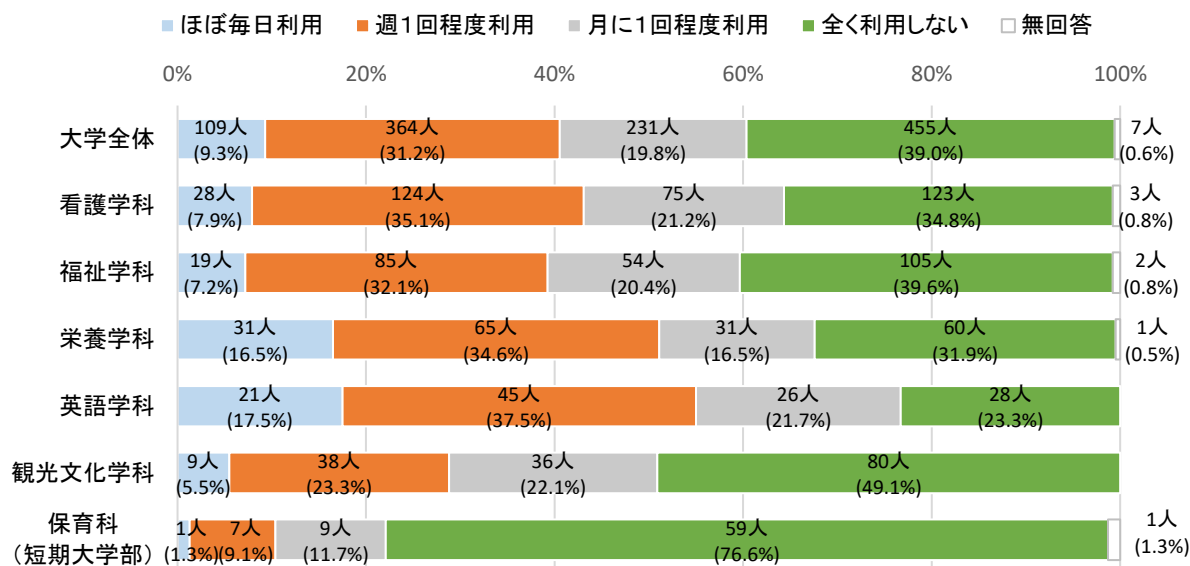
注) 「とても満足している」を5点、「まあ満足している」を4点、「どちらともいえない」を3点、「あまり満足していない」を2点、「全く満足していない」を1点として、平均値を算出している。

〔12〕 本学の教育施設・設備の利用状況

問 あなたは、次の施設・設備をどの程度利用していますか。(それぞれ1つずつ選んでください)

(1) 自習スペース

※図書館ラーニング・コモンズ・スペース、談話室、6号館1・4階ホール、8号館1階、5号館1階、Switch Café など



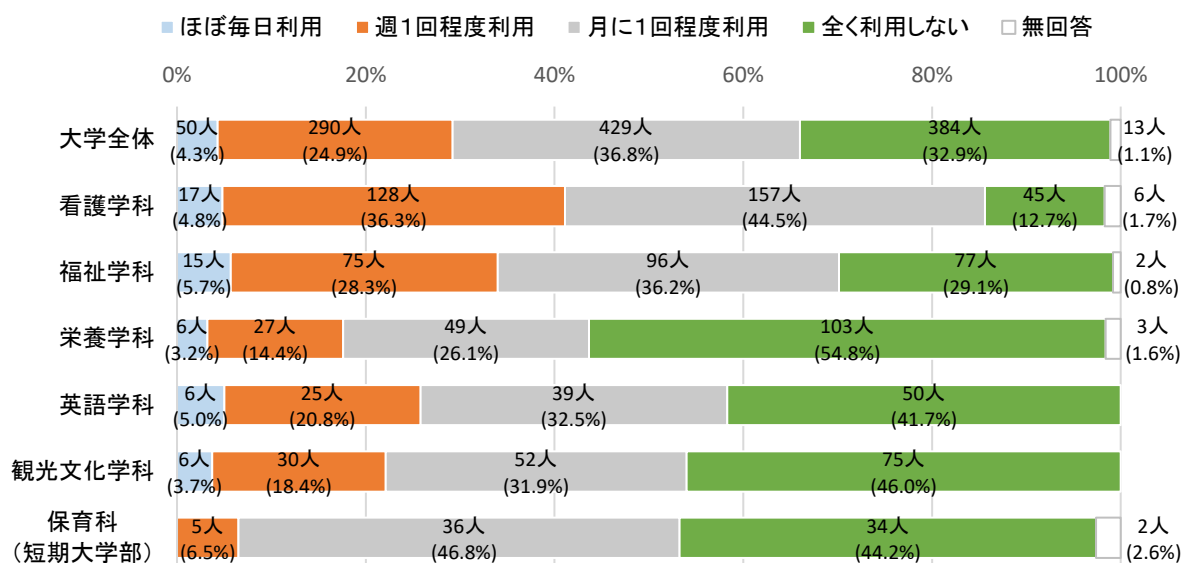
【1. ほぼ毎日利用 2. 週1回程度利用 3. 月に1回程度利用 4. 全く利用しない】

実数 (%)

種別	区分	1	2	3	4	無回答	
大学	全体	109 (9.3%)	364 (31.2%)	231 (19.8%)	455 (39.0%)	7	
	看護学科	全体	28 (7.9%)	124 (35.1%)	75 (21.2%)	123 (34.8%)	3
		1年	9 (11.0%)	21 (25.6%)	22 (26.8%)	30 (36.6%)	-
		2年	1 (1.3%)	22 (27.5%)	20 (25.0%)	34 (42.5%)	3
		3年	3 (3.3%)	32 (35.6%)	19 (21.1%)	36 (40.0%)	-
		4年	15 (14.9%)	49 (48.5%)	14 (13.9%)	23 (22.8%)	-
	福祉学科	全体	19 (7.2%)	85 (32.1%)	54 (20.4%)	105 (39.6%)	2
		1年	9 (14.3%)	19 (30.2%)	7 (11.1%)	28 (44.4%)	-
		2年	2 (3.0%)	20 (30.3%)	12 (18.2%)	30 (45.5%)	2
		3年	2 (2.8%)	22 (30.6%)	17 (23.6%)	31 (43.1%)	-
		4年	6 (9.4%)	24 (37.5%)	18 (28.1%)	16 (25.0%)	-
	栄養学科	全体	31 (16.5%)	65 (34.6%)	31 (16.5%)	60 (31.9%)	1
		1年	7 (16.7%)	11 (26.2%)	9 (21.4%)	15 (35.7%)	-
		2年	2 (5.7%)	10 (28.6%)	8 (22.9%)	15 (42.9%)	-
		3年	9 (16.7%)	18 (33.3%)	10 (18.5%)	16 (29.6%)	1
		4年	13 (22.8%)	26 (45.6%)	4 (7.0%)	14 (24.6%)	-
	英語学科	全体	21 (17.5%)	45 (37.5%)	26 (21.7%)	28 (23.3%)	-
		1年	9 (39.1%)	6 (26.1%)	4 (17.4%)	4 (17.4%)	-
		2年	2 (11.8%)	4 (23.5%)	8 (47.1%)	3 (17.6%)	-
		3年	6 (17.1%)	17 (48.6%)	6 (17.1%)	6 (17.1%)	-
4年		4 (8.9%)	18 (40.0%)	8 (17.8%)	15 (33.3%)	-	
観光文化学科	全体	9 (5.5%)	38 (23.3%)	36 (22.1%)	80 (49.1%)	-	
	1年	1 (3.4%)	6 (20.7%)	7 (24.1%)	15 (51.7%)	-	
	2年	2 (7.1%)	8 (28.6%)	6 (21.4%)	12 (42.9%)	-	
	3年	3 (8.1%)	10 (27.0%)	7 (18.9%)	17 (45.9%)	-	
	4年	3 (4.3%)	14 (20.3%)	16 (23.2%)	36 (52.2%)	-	
学年別	1年	35 (14.6%)	63 (26.4%)	49 (20.5%)	92 (38.5%)	-	
	2年	9 (4.0%)	64 (28.3%)	54 (23.9%)	94 (41.6%)	5	
	3年	23 (8.0%)	99 (34.4%)	59 (20.5%)	106 (36.8%)	1	
	4年	41 (12.2%)	131 (39.0%)	60 (17.9%)	104 (31.0%)	-	
	短大	保育科	全体	1 (1.3%)	7 (9.1%)	9 (11.7%)	59 (76.6%)
1年			1 (3.2%)	3 (9.7%)	4 (12.9%)	23 (74.2%)	-
2年			-	4 (8.7%)	5 (10.9%)	36 (78.3%)	1

第2章 調査結果

(2) 図書館

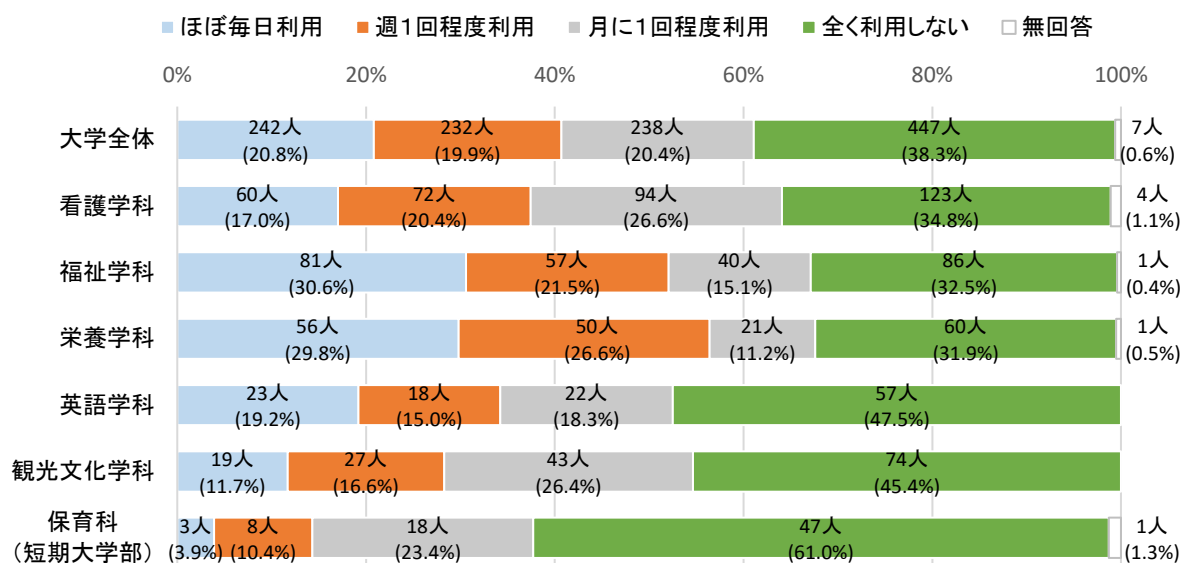


【1. ほぼ毎日利用 2. 週1回程度利用 3. 月に1回程度利用 4. 全く利用しない】

実数 (%)

種別	区分	1	2	3	4	無回答	
大学	全体	50 (4.3%)	290 (24.9%)	429 (36.8%)	384 (32.9%)	13	
	看護学科	全体	17 (4.8%)	128 (36.3%)	157 (44.5%)	45 (12.7%)	6
		1年	3 (3.7%)	25 (30.5%)	47 (57.3%)	7 (8.5%)	-
		2年	2 (2.5%)	27 (33.8%)	39 (48.8%)	9 (11.3%)	3
		3年	3 (3.3%)	32 (35.6%)	37 (41.1%)	17 (18.9%)	1
		4年	9 (8.9%)	44 (43.6%)	34 (33.7%)	12 (11.9%)	2
	福祉学科	全体	15 (5.7%)	75 (28.3%)	96 (36.2%)	77 (29.1%)	2
		1年	3 (4.8%)	15 (23.8%)	32 (50.8%)	13 (20.6%)	-
		2年	4 (6.1%)	20 (30.3%)	21 (31.8%)	20 (30.3%)	1
		3年	2 (2.8%)	20 (27.8%)	23 (31.9%)	27 (37.5%)	-
		4年	6 (9.4%)	20 (31.3%)	20 (31.3%)	17 (26.6%)	1
	栄養学科	全体	6 (3.2%)	27 (14.4%)	49 (26.1%)	103 (54.8%)	3
		1年	1 (2.4%)	5 (11.9%)	15 (35.7%)	21 (50.0%)	-
		2年	-	4 (11.4%)	5 (14.3%)	26 (74.3%)	-
		3年	2 (3.7%)	9 (16.7%)	13 (24.1%)	28 (51.9%)	2
4年		3 (5.3%)	9 (15.8%)	16 (28.1%)	28 (49.1%)	1	
英語学科	全体	6 (5.0%)	25 (20.8%)	39 (32.5%)	50 (41.7%)	-	
	1年	3 (13.0%)	2 (8.7%)	8 (34.8%)	10 (43.5%)	-	
	2年	-	2 (11.8%)	11 (64.7%)	4 (23.5%)	-	
	3年	-	12 (34.3%)	9 (25.7%)	14 (40.0%)	-	
	4年	3 (6.7%)	9 (20.0%)	11 (24.4%)	22 (48.9%)	-	
観光文化学科	全体	6 (3.7%)	30 (18.4%)	52 (31.9%)	75 (46.0%)	-	
	1年	-	15 (51.7%)	14 (48.3%)	-	-	
	2年	1 (3.6%)	1 (3.6%)	9 (32.1%)	17 (60.7%)	-	
	3年	2 (5.4%)	5 (13.5%)	10 (27.0%)	20 (54.1%)	-	
	4年	3 (4.3%)	9 (13.0%)	19 (27.5%)	38 (55.1%)	-	
学年別	1年	10 (4.2%)	62 (25.9%)	116 (48.5%)	51 (21.3%)	-	
	2年	7 (3.1%)	54 (23.9%)	85 (37.6%)	76 (33.6%)	4	
	3年	9 (3.1%)	78 (27.1%)	92 (31.9%)	106 (36.8%)	3	
	4年	24 (7.1%)	91 (27.1%)	100 (29.8%)	117 (34.8%)	4	
短大	保育科	全体	-	5 (6.5%)	36 (46.8%)	34 (44.2%)	2
		1年	-	3 (9.7%)	15 (48.4%)	12 (38.7%)	1
		2年	-	2 (4.3%)	21 (45.7%)	22 (47.8%)	1

(3) 食堂



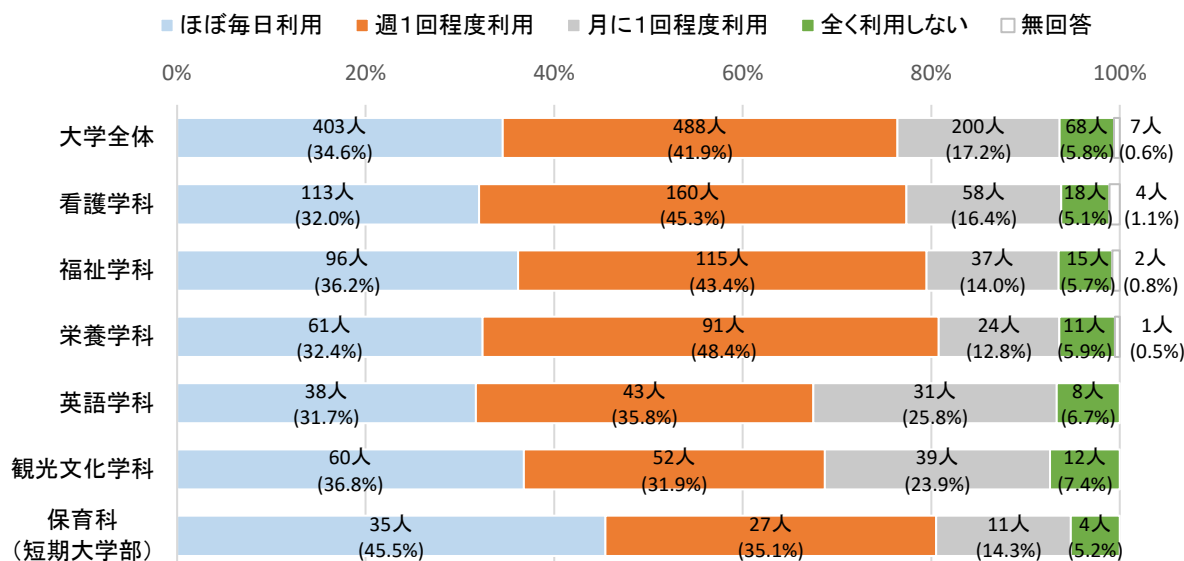
【1. ほぼ毎日利用 2. 週1回程度利用 3. 月に1回程度利用 4. 全く利用しない】

実数 (%)

種別	区分	1	2	3	4	無回答	
大学	全体	242 (20.8%)	232 (19.9%)	238 (20.4%)	447 (38.3%)	7	
	看護学科	全体	60 (17.0%)	72 (20.4%)	94 (26.6%)	123 (34.8%)	4
		1年	35 (42.7%)	9 (11.0%)	16 (19.5%)	22 (26.8%)	-
		2年	17 (21.3%)	12 (15.0%)	24 (30.0%)	24 (30.0%)	3
		3年	3 (3.3%)	23 (25.6%)	35 (38.9%)	29 (32.2%)	-
		4年	5 (5.0%)	28 (27.7%)	19 (18.8%)	48 (47.5%)	1
	福祉学科	全体	81 (30.6%)	57 (21.5%)	40 (15.1%)	86 (32.5%)	1
		1年	46 (73.0%)	10 (15.9%)	2 (3.2%)	5 (7.9%)	-
		2年	25 (37.9%)	18 (27.3%)	8 (12.1%)	15 (22.7%)	-
		3年	7 (9.7%)	13 (18.1%)	18 (25.0%)	34 (47.2%)	-
		4年	3 (4.7%)	16 (25.0%)	12 (18.8%)	32 (50.0%)	1
	栄養学科	全体	56 (29.8%)	50 (26.6%)	21 (11.2%)	60 (31.9%)	1
		1年	22 (52.4%)	5 (11.9%)	5 (11.9%)	10 (23.8%)	-
		2年	11 (31.4%)	9 (25.7%)	6 (17.1%)	9 (25.7%)	-
		3年	12 (22.2%)	21 (38.9%)	2 (3.7%)	18 (33.3%)	1
		4年	11 (19.3%)	15 (26.3%)	8 (14.0%)	23 (40.4%)	-
	英語学科	全体	23 (19.2%)	18 (15.0%)	22 (18.3%)	57 (47.5%)	-
		1年	13 (56.5%)	1 (4.3%)	6 (26.1%)	3 (13.0%)	-
		2年	5 (29.4%)	3 (17.6%)	3 (17.6%)	6 (35.3%)	-
		3年	3 (8.6%)	7 (20.0%)	9 (25.7%)	16 (45.7%)	-
		4年	2 (4.4%)	7 (15.6%)	4 (8.9%)	32 (71.1%)	-
観光文化学科	全体	19 (11.7%)	27 (16.6%)	43 (26.4%)	74 (45.4%)	-	
	1年	11 (37.9%)	5 (17.2%)	9 (31.0%)	4 (13.8%)	-	
	2年	-	6 (21.4%)	12 (42.9%)	10 (35.7%)	-	
	3年	6 (16.2%)	11 (29.7%)	4 (10.8%)	16 (43.2%)	-	
	4年	2 (2.9%)	5 (7.2%)	18 (26.1%)	44 (63.8%)	-	
学年別	1年	127 (53.1%)	30 (12.6%)	38 (15.9%)	44 (18.4%)	-	
	2年	58 (25.7%)	48 (21.2%)	53 (23.5%)	64 (28.3%)	3	
	3年	31 (10.8%)	75 (26.0%)	68 (23.6%)	113 (39.2%)	1	
	4年	23 (6.8%)	71 (21.1%)	61 (18.2%)	179 (53.3%)	2	
短大	保育科	全体	3 (3.9%)	8 (10.4%)	18 (23.4%)	47 (61.0%)	1
		1年	-	7 (22.6%)	5 (16.1%)	19 (61.3%)	-
		2年	3 (6.5%)	1 (2.2%)	13 (28.3%)	28 (60.9%)	1

第2章 調査結果

(4) 生協ショップ



【1. ほぼ毎日利用 2. 週1回程度利用 3. 月に1回程度利用 4. 全く利用しない】

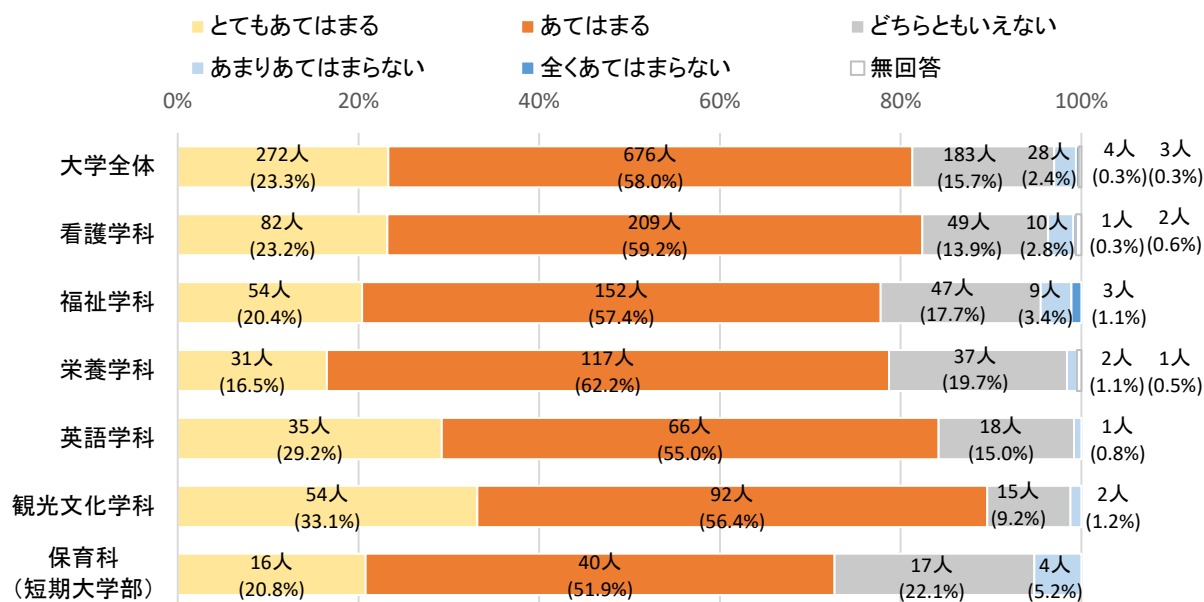
実数 (%)

種別	区分	1	2	3	4	無回答	
大学	全体	403 (34.6%)	488 (41.9%)	200 (17.2%)	68 (5.8%)	7	
	看護学科	全体	113 (32.0%)	160 (45.3%)	58 (16.4%)	18 (5.1%)	4
		1年	37 (45.1%)	34 (41.5%)	9 (11.0%)	2 (2.4%)	-
		2年	34 (42.5%)	32 (40.0%)	9 (11.3%)	2 (2.5%)	3
		3年	27 (30.0%)	35 (38.9%)	20 (22.2%)	8 (8.9%)	-
		4年	15 (14.9%)	59 (58.4%)	20 (19.8%)	6 (5.9%)	1
	福祉学科	全体	96 (36.2%)	115 (43.4%)	37 (14.0%)	15 (5.7%)	2
		1年	36 (57.1%)	21 (33.3%)	3 (4.8%)	3 (4.8%)	-
		2年	22 (33.3%)	30 (45.5%)	10 (15.2%)	3 (4.5%)	1
		3年	33 (45.8%)	27 (37.5%)	9 (12.5%)	3 (4.2%)	-
		4年	5 (7.8%)	37 (57.8%)	15 (23.4%)	6 (9.4%)	1
	栄養学科	全体	61 (32.4%)	91 (48.4%)	24 (12.8%)	11 (5.9%)	1
		1年	19 (45.2%)	15 (35.7%)	5 (11.9%)	3 (7.1%)	-
		2年	19 (54.3%)	11 (31.4%)	4 (11.4%)	1 (2.9%)	-
		3年	14 (25.9%)	26 (48.1%)	12 (22.2%)	1 (1.9%)	1
		4年	9 (15.8%)	39 (68.4%)	3 (5.3%)	6 (10.5%)	-
	英語学科	全体	38 (31.7%)	43 (35.8%)	31 (25.8%)	8 (6.7%)	-
		1年	11 (47.8%)	9 (39.1%)	3 (13.0%)	-	-
		2年	10 (58.8%)	2 (11.8%)	5 (29.4%)	-	-
		3年	11 (31.4%)	15 (42.9%)	9 (25.7%)	-	-
4年		6 (13.3%)	17 (37.8%)	14 (31.1%)	8 (17.8%)	-	
観光文化学科	全体	60 (36.8%)	52 (31.9%)	39 (23.9%)	12 (7.4%)	-	
	1年	17 (58.6%)	11 (37.9%)	1 (3.4%)	-	-	
	2年	14 (50.0%)	9 (32.1%)	5 (17.9%)	-	-	
	3年	23 (62.2%)	13 (35.1%)	1 (2.7%)	-	-	
	4年	6 (8.7%)	19 (27.5%)	32 (46.4%)	12 (17.4%)	-	
学年別	1年	120 (50.2%)	90 (37.7%)	21 (8.8%)	8 (3.3%)	-	
	2年	99 (43.8%)	84 (37.2%)	33 (14.6%)	6 (2.7%)	4	
	3年	108 (37.5%)	116 (40.3%)	51 (17.7%)	12 (4.2%)	1	
	4年	41 (12.2%)	171 (50.9%)	84 (25.0%)	38 (11.3%)	2	
短大	保育科	全体	35 (45.5%)	27 (35.1%)	11 (14.3%)	4 (5.2%)	-
		1年	21 (67.7%)	7 (22.6%)	2 (6.5%)	1 (3.2%)	-
		2年	14 (30.4%)	20 (43.5%)	9 (19.6%)	3 (6.5%)	-

〔13〕 本学の学修環境に対する満足度

問 あなたは、本学の施設・設備に関する次の項目についてどう思いますか。
(それぞれ1つずつ選んでください)

(1) 【講義室・演習室・実習室】 授業の形式に合った設備が整っている



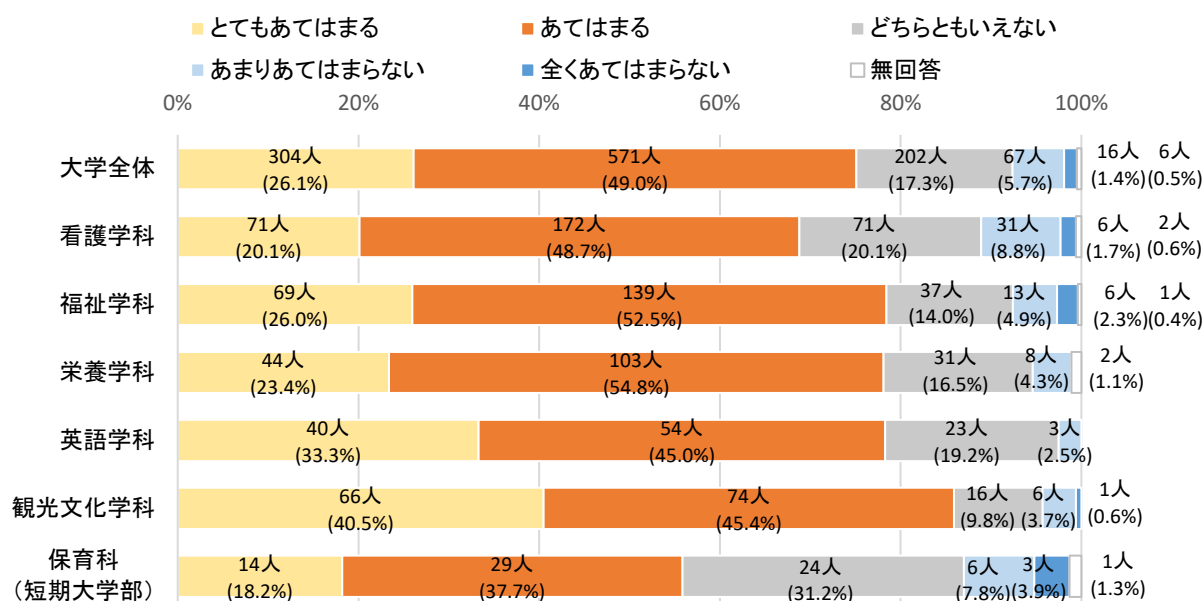
【1. とてもあてはまる 2. あてはまる 3. どちらともいえない 4. あまりあてはまらない 5. 全くあてはまらない】 実数 (%)

種別	区分	1	2	3	4	5	無回答	平均値	
大学	全体	272 (23.3%)	676 (58.0%)	183 (15.7%)	28 (2.4%)	4 (0.3%)	3	4.02	
	看護学科	全体	82 (23.2%)	209 (59.2%)	49 (13.9%)	10 (2.8%)	1 (0.3%)	2	4.03
		1年	25 (30.5%)	45 (54.9%)	9 (11.0%)	3 (3.7%)	-	-	4.12
		2年	22 (27.5%)	42 (52.5%)	12 (15.0%)	1 (1.3%)	1 (1.3%)	2	4.06
		3年	13 (14.4%)	62 (68.9%)	11 (12.2%)	4 (4.4%)	-	-	3.93
		4年	22 (21.8%)	60 (59.4%)	17 (16.8%)	2 (2.0%)	-	-	4.01
	福祉学科	全体	54 (20.4%)	152 (57.4%)	47 (17.7%)	9 (3.4%)	3 (1.1%)	-	3.92
		1年	24 (38.1%)	37 (58.7%)	2 (3.2%)	-	-	-	4.35
		2年	11 (16.7%)	34 (51.5%)	17 (25.8%)	2 (3.0%)	2 (3.0%)	-	3.76
		3年	8 (11.1%)	46 (63.9%)	12 (16.7%)	5 (6.9%)	1 (1.4%)	-	3.76
		4年	11 (17.2%)	35 (54.7%)	16 (25.0%)	2 (3.1%)	-	-	3.86
	栄養学科	全体	31 (16.5%)	117 (62.2%)	37 (19.7%)	2 (1.1%)	-	1	3.95
		1年	12 (28.6%)	25 (59.5%)	4 (9.5%)	1 (2.4%)	-	-	4.14
		2年	6 (17.1%)	22 (62.9%)	6 (17.1%)	1 (2.9%)	-	-	3.94
		3年	5 (9.3%)	36 (66.7%)	12 (22.2%)	-	-	1	3.87
		4年	8 (14.0%)	34 (59.6%)	15 (26.3%)	-	-	-	3.88
	英語学科	全体	35 (29.2%)	66 (55.0%)	18 (15.0%)	1 (0.8%)	-	-	4.13
		1年	7 (30.4%)	13 (56.5%)	2 (8.7%)	1 (4.3%)	-	-	4.13
		2年	8 (47.1%)	8 (47.1%)	1 (5.9%)	-	-	-	4.41
		3年	10 (28.6%)	22 (62.9%)	3 (8.6%)	-	-	-	4.20
4年		10 (22.2%)	23 (51.1%)	12 (26.7%)	-	-	-	3.96	
観光文化学科	全体	54 (33.1%)	92 (56.4%)	15 (9.2%)	2 (1.2%)	-	-	4.21	
	1年	8 (27.6%)	19 (65.5%)	2 (6.9%)	-	-	-	4.21	
	2年	11 (39.3%)	14 (50.0%)	2 (7.1%)	1 (3.6%)	-	-	4.25	
	3年	14 (37.8%)	17 (45.9%)	6 (16.2%)	-	-	-	4.22	
	4年	21 (30.4%)	42 (60.9%)	5 (7.2%)	1 (1.4%)	-	-	4.20	
学年別	1年	76 (31.8%)	139 (58.2%)	19 (7.9%)	5 (2.1%)	-	-	4.20	
	2年	58 (25.7%)	120 (53.1%)	38 (16.8%)	5 (2.2%)	3 (1.3%)	2	4.00	
	3年	50 (17.4%)	183 (63.5%)	44 (15.3%)	9 (3.1%)	1 (0.3%)	1	3.95	
	4年	72 (21.4%)	194 (57.7%)	65 (19.3%)	5 (1.5%)	-	-	3.99	
短大	保育科	全体	16 (20.8%)	40 (51.9%)	17 (22.1%)	4 (5.2%)	-	-	3.88
		1年	10 (32.3%)	15 (48.4%)	5 (16.1%)	1 (3.2%)	-	-	4.10
		2年	6 (13.0%)	25 (54.3%)	12 (26.1%)	3 (6.5%)	-	-	3.74

注) 「とてもあてはまる」を5点、「あてはまる」を4点、「どちらともいえない」を3点、「あまりあてはまらない」を2点、「全くあてはまらない」を1点として、平均値を算出している。

第2章 調査結果

(2) 【情報処理演習室】開室時間が適切である



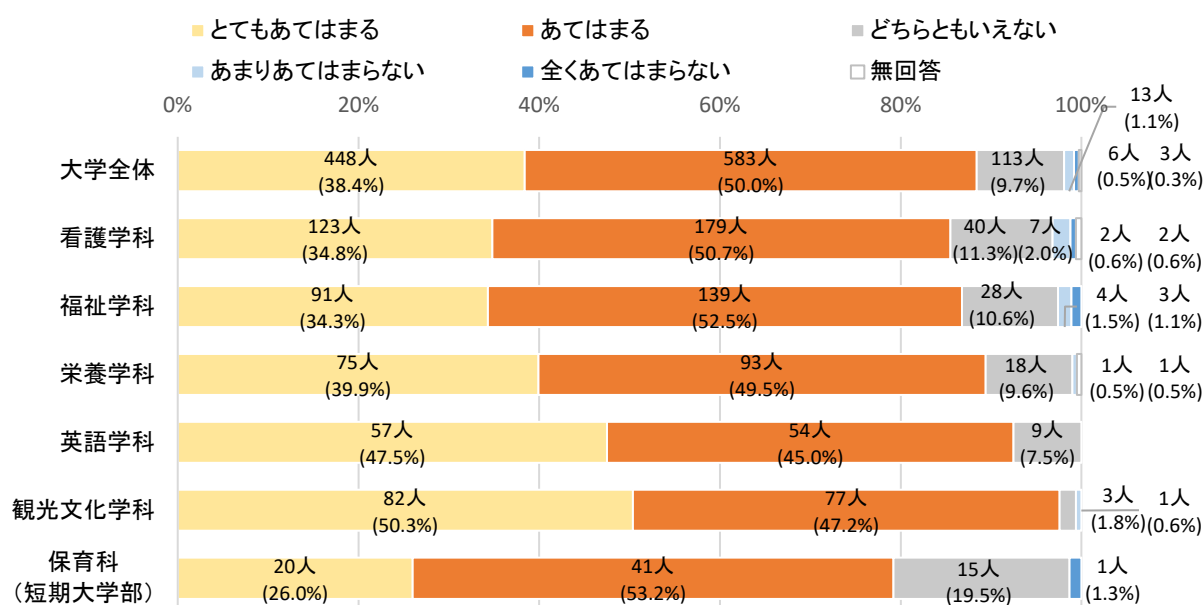
【1. とてもあてはまる 2. あてはまる 3. どちらともいえない 4. あまりあてはまらない 5. 全くあてはまらない】

実数 (%)

種別	区分	1	2	3	4	5	無回答	平均値	
大学	全体	304 (26.1%)	571 (49.0%)	202 (17.3%)	67 (5.7%)	16 (1.4%)	6	3.93	
	看護学科	全体	71 (20.1%)	172 (48.7%)	71 (20.1%)	31 (8.8%)	6 (1.7%)	2	3.77
		1年	20 (24.4%)	39 (47.6%)	20 (24.4%)	3 (3.7%)	-	-	3.93
		2年	16 (20.0%)	35 (43.8%)	12 (15.0%)	12 (15.0%)	3 (3.8%)	2	3.63
		3年	14 (15.6%)	46 (51.1%)	16 (17.8%)	13 (14.4%)	1 (1.1%)	-	3.66
		4年	21 (20.8%)	52 (51.5%)	23 (22.8%)	3 (3.0%)	2 (2.0%)	-	3.86
	福祉学科	全体	69 (26.0%)	139 (52.5%)	37 (14.0%)	13 (4.9%)	6 (2.3%)	1	3.95
		1年	29 (46.0%)	25 (39.7%)	7 (11.1%)	2 (3.2%)	-	-	4.29
		2年	13 (19.7%)	38 (57.6%)	10 (15.2%)	4 (6.1%)	1 (1.5%)	-	3.88
		3年	12 (16.7%)	42 (58.3%)	13 (18.1%)	3 (4.2%)	1 (1.4%)	1	3.86
		4年	15 (23.4%)	34 (53.1%)	7 (10.9%)	4 (6.3%)	4 (6.3%)	-	3.81
	栄養学科	全体	44 (23.4%)	103 (54.8%)	31 (16.5%)	8 (4.3%)	-	2	3.98
		1年	15 (35.7%)	18 (42.9%)	7 (16.7%)	1 (2.4%)	-	1	4.15
		2年	10 (28.6%)	19 (54.3%)	5 (14.3%)	1 (2.9%)	-	-	4.09
		3年	11 (20.4%)	31 (57.4%)	9 (16.7%)	2 (3.7%)	-	1	3.96
		4年	8 (14.0%)	35 (61.4%)	10 (17.5%)	4 (7.0%)	-	-	3.82
	英語学科	全体	40 (33.3%)	54 (45.0%)	23 (19.2%)	3 (2.5%)	-	-	4.09
1年		8 (34.8%)	7 (30.4%)	6 (26.1%)	2 (8.7%)	-	-	3.91	
2年		7 (41.2%)	8 (47.1%)	2 (11.8%)	-	-	-	4.29	
3年		14 (40.0%)	14 (40.0%)	7 (20.0%)	-	-	-	4.20	
4年		11 (24.4%)	25 (55.6%)	8 (17.8%)	1 (2.2%)	-	-	4.02	
観光文化学科	全体	66 (40.5%)	74 (45.4%)	16 (9.8%)	6 (3.7%)	1 (0.6%)	-	4.21	
	1年	11 (37.9%)	13 (44.8%)	4 (13.8%)	1 (3.4%)	-	-	4.17	
	2年	13 (46.4%)	12 (42.9%)	2 (7.1%)	1 (3.6%)	-	-	4.32	
	3年	15 (40.5%)	17 (45.9%)	4 (10.8%)	1 (2.7%)	-	-	4.24	
	4年	27 (39.1%)	32 (46.4%)	6 (8.7%)	3 (4.3%)	1 (1.4%)	-	4.17	
学年別	1年	83 (34.7%)	102 (42.7%)	44 (18.4%)	9 (3.8%)	-	1	4.09	
	2年	59 (26.1%)	112 (49.6%)	31 (13.7%)	18 (8.0%)	4 (1.8%)	2	3.91	
	3年	66 (22.9%)	150 (52.1%)	49 (17.0%)	19 (6.6%)	2 (0.7%)	2	3.91	
	4年	82 (24.4%)	178 (53.0%)	54 (16.1%)	15 (4.5%)	7 (2.1%)	-	3.93	
短大	保育科	全体	14 (18.2%)	29 (37.7%)	24 (31.2%)	6 (7.8%)	3 (3.9%)	1	3.59
		1年	7 (22.6%)	8 (25.8%)	9 (29.0%)	4 (12.9%)	2 (6.5%)	1	3.47
		2年	7 (15.2%)	21 (45.7%)	15 (32.6%)	2 (4.3%)	1 (2.2%)	-	3.67

注) 「とてもあてはまる」を5点、「あてはまる」を4点、「どちらともいえない」を3点、「あまりあてはまらない」を2点、「全くあてはまらない」を1点として、平均値を算出している。

(3) 【情報処理演習室】利用できるパソコンの台数が整っている



【1. とてもあてはまる 2. あてはまる 3. どちらともいえない 4. あまりあてはまらない 5. 全くあてはまらない】

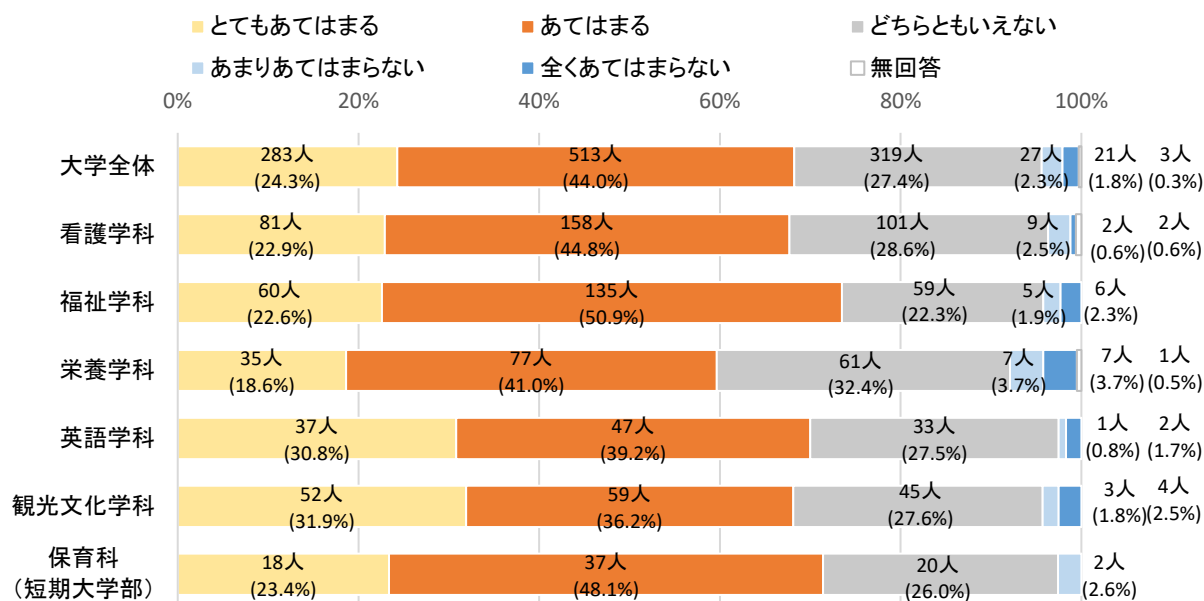
実数 (%)

種別	区分	1	2	3	4	5	無回答	平均値	
大学	全体	448 (38.4%)	583 (50.0%)	113 (9.7%)	13 (1.1%)	6 (0.5%)	3	4.25	
	看護学科	全体	123 (34.8%)	179 (50.7%)	40 (11.3%)	7 (2.0%)	2 (0.6%)	2	4.18
		1年	35 (42.7%)	39 (47.6%)	8 (9.8%)	-	-	-	4.33
		2年	30 (37.5%)	38 (47.5%)	7 (8.8%)	3 (3.8%)	-	2	4.22
		3年	28 (31.1%)	48 (53.3%)	11 (12.2%)	2 (2.2%)	1 (1.1%)	-	4.11
		4年	30 (29.7%)	54 (53.5%)	14 (13.9%)	2 (2.0%)	1 (1.0%)	-	4.09
	福祉学科	全体	91 (34.3%)	139 (52.5%)	28 (10.6%)	4 (1.5%)	3 (1.1%)	-	4.17
		1年	31 (49.2%)	30 (47.6%)	2 (3.2%)	-	-	-	4.46
		2年	15 (22.7%)	39 (59.1%)	8 (12.1%)	3 (4.5%)	1 (1.5%)	-	3.97
		3年	21 (29.2%)	40 (55.6%)	11 (15.3%)	-	-	-	4.14
		4年	24 (37.5%)	30 (46.9%)	7 (10.9%)	1 (1.6%)	2 (3.1%)	-	4.14
	栄養学科	全体	75 (39.9%)	93 (49.5%)	18 (9.6%)	1 (0.5%)	-	1	4.29
		1年	28 (66.7%)	14 (33.3%)	-	-	-	-	4.67
		2年	12 (34.3%)	18 (51.4%)	5 (14.3%)	-	-	-	4.20
		3年	18 (33.3%)	30 (55.6%)	5 (9.3%)	-	-	1	4.25
4年		17 (29.8%)	31 (54.4%)	8 (14.0%)	1 (1.8%)	-	-	4.12	
英語学科	全体	57 (47.5%)	54 (45.0%)	9 (7.5%)	-	-	-	4.40	
	1年	14 (60.9%)	8 (34.8%)	1 (4.3%)	-	-	-	4.57	
	2年	13 (76.5%)	3 (17.6%)	1 (5.9%)	-	-	-	4.71	
	3年	15 (42.9%)	17 (48.6%)	3 (8.6%)	-	-	-	4.34	
	4年	15 (33.3%)	26 (57.8%)	4 (8.9%)	-	-	-	4.24	
観光文化学科	全体	82 (50.3%)	77 (47.2%)	3 (1.8%)	1 (0.6%)	-	-	4.47	
	1年	14 (48.3%)	15 (51.7%)	-	-	-	-	4.48	
	2年	15 (53.6%)	10 (35.7%)	2 (7.1%)	1 (3.6%)	-	-	4.39	
	3年	21 (56.8%)	16 (43.2%)	-	-	-	-	4.57	
	4年	32 (46.4%)	36 (52.2%)	1 (1.4%)	-	-	-	4.45	
学年別	1年	122 (51.0%)	106 (44.4%)	11 (4.6%)	-	-	-	4.46	
	2年	85 (37.6%)	108 (47.8%)	23 (10.2%)	7 (3.1%)	1 (0.4%)	2	4.20	
	3年	103 (35.8%)	151 (52.4%)	30 (10.4%)	2 (0.7%)	1 (0.3%)	1	4.23	
	4年	118 (35.1%)	177 (52.7%)	34 (10.1%)	4 (1.2%)	3 (0.9%)	-	4.20	
短大	保育科	全体	20 (26.0%)	41 (53.2%)	15 (19.5%)	-	1 (1.3%)	-	4.03
		1年	12 (38.7%)	16 (51.6%)	2 (6.5%)	-	1 (3.2%)	-	4.23
		2年	8 (17.4%)	25 (54.3%)	13 (28.3%)	-	-	-	3.89

注) 「とてもあてはまる」を5点、「あてはまる」を4点、「どちらともいえない」を3点、「あまりあてはまらない」を2点、「全くあてはまらない」を1点として、平均値を算出している。

第2章 調査結果

(4) 【体育館】体育館の施設・設備が整っている



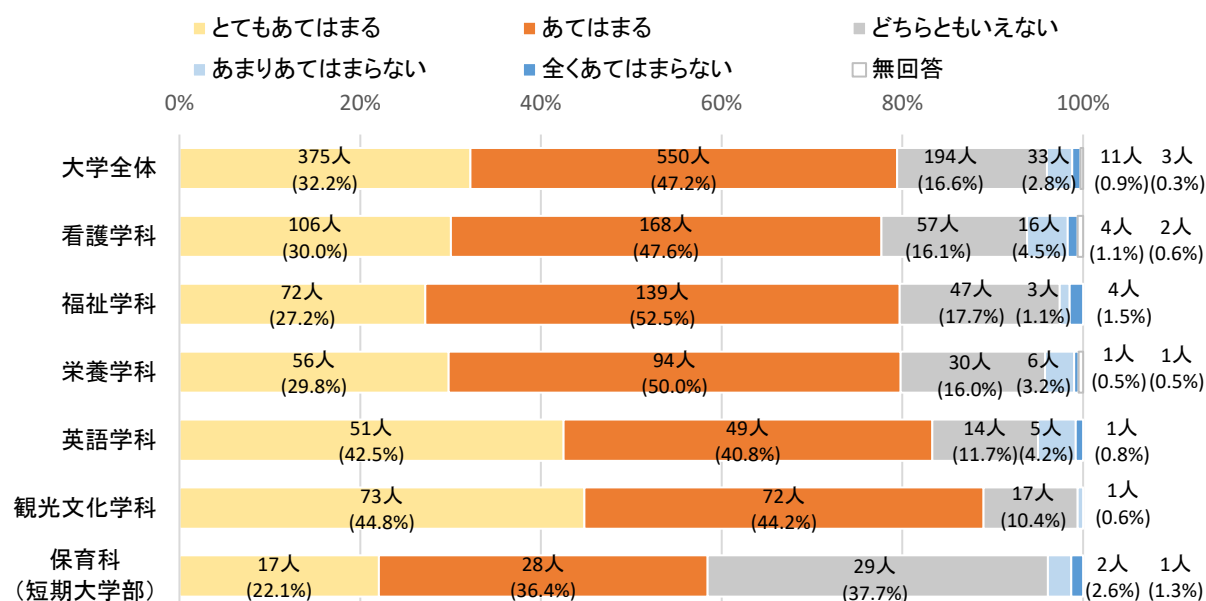
【1. とてもあてはまる 2. あてはまる 3. どちらともいえない 4. あまりあてはまらない 5. 全くあてはまらない】

種別	区分	実数 (%)					無回答	平均値	
		1	2	3	4	5			
大学	全体	283 (24.3%)	513 (44.0%)	319 (27.4%)	27 (2.3%)	21 (1.8%)	3	3.87	
	看護学科	全体	81 (22.9%)	158 (44.8%)	101 (28.6%)	9 (2.5%)	2 (0.6%)	2	3.87
		1年	29 (35.4%)	31 (37.8%)	20 (24.4%)	2 (2.4%)	-	-	4.06
		2年	20 (25.0%)	36 (45.0%)	19 (23.8%)	3 (3.8%)	-	2	3.94
		3年	14 (15.6%)	49 (54.4%)	24 (26.7%)	3 (3.3%)	-	-	3.82
		4年	18 (17.8%)	42 (41.6%)	38 (37.6%)	1 (1.0%)	2 (2.0%)	-	3.72
	福祉学科	全体	60 (22.6%)	135 (50.9%)	59 (22.3%)	5 (1.9%)	6 (2.3%)	-	3.90
		1年	25 (39.7%)	29 (46.0%)	7 (11.1%)	1 (1.6%)	1 (1.6%)	-	4.21
		2年	14 (21.2%)	36 (54.5%)	13 (19.7%)	1 (1.5%)	2 (3.0%)	-	3.89
		3年	8 (11.1%)	40 (55.6%)	22 (30.6%)	-	2 (2.8%)	-	3.72
		4年	13 (20.3%)	30 (46.9%)	17 (26.6%)	3 (4.7%)	1 (1.6%)	-	3.80
	栄養学科	全体	35 (18.6%)	77 (41.0%)	61 (32.4%)	7 (3.7%)	7 (3.7%)	1	3.67
		1年	11 (26.2%)	14 (33.3%)	9 (21.4%)	3 (7.1%)	5 (11.9%)	-	3.55
		2年	9 (25.7%)	13 (37.1%)	11 (31.4%)	2 (5.7%)	-	-	3.83
		3年	6 (11.1%)	27 (50.0%)	17 (31.5%)	2 (3.7%)	1 (1.9%)	1	3.66
4年		9 (15.8%)	23 (40.4%)	24 (42.1%)	-	1 (1.8%)	-	3.68	
英語学科	全体	37 (30.8%)	47 (39.2%)	33 (27.5%)	1 (0.8%)	2 (1.7%)	-	3.97	
	1年	11 (47.8%)	7 (30.4%)	5 (21.7%)	-	-	-	4.26	
	2年	8 (47.1%)	6 (35.3%)	3 (17.6%)	-	-	-	4.29	
	3年	11 (31.4%)	14 (40.0%)	10 (28.6%)	-	-	-	4.03	
	4年	7 (15.6%)	20 (44.4%)	15 (33.3%)	1 (2.2%)	2 (4.4%)	-	3.64	
観光文化学科	全体	52 (31.9%)	59 (36.2%)	45 (27.6%)	3 (1.8%)	4 (2.5%)	-	3.93	
	1年	10 (34.5%)	8 (27.6%)	9 (31.0%)	1 (3.4%)	1 (3.4%)	-	3.86	
	2年	10 (35.7%)	9 (32.1%)	7 (25.0%)	-	2 (7.1%)	-	3.89	
	3年	12 (32.4%)	18 (48.6%)	6 (16.2%)	1 (2.7%)	-	-	4.11	
	4年	20 (29.0%)	24 (34.8%)	23 (33.3%)	1 (1.4%)	1 (1.4%)	-	3.88	
学年別	1年	86 (36.0%)	89 (37.2%)	50 (20.9%)	7 (2.9%)	7 (2.9%)	-	4.00	
	2年	61 (27.0%)	100 (44.2%)	53 (23.5%)	6 (2.7%)	4 (1.8%)	2	3.93	
	3年	51 (17.7%)	148 (51.4%)	79 (27.4%)	6 (2.1%)	3 (1.0%)	1	3.83	
	4年	67 (19.9%)	139 (41.4%)	117 (34.8%)	6 (1.8%)	7 (2.1%)	-	3.75	
短大	保育科	全体	18 (23.4%)	37 (48.1%)	20 (26.0%)	2 (2.6%)	-	-	3.92
		1年	11 (35.5%)	14 (45.2%)	6 (19.4%)	-	-	-	4.16
		2年	7 (15.2%)	23 (50.0%)	14 (30.4%)	2 (4.3%)	-	-	3.76

注) 「とてもあてはまる」を5点、「あてはまる」を4点、「どちらともいえない」を3点、「あまりあてはまらない」を2点、「全くあてはまらない」を1点として、平均値を算出している。

(5) 【自習スペース】自習スペースが整っている

※図書館ラーニング・コモンズ・スペース、談話室、6号館1・4階ホール、8号館1階、5号館1階、Switch Cafe など



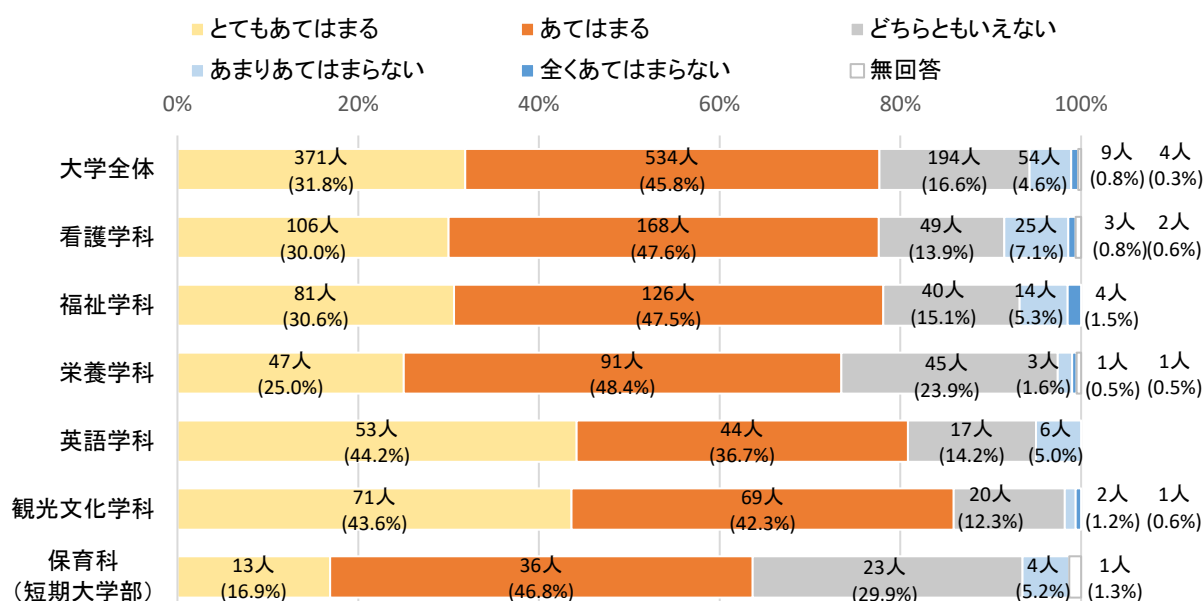
【1. とてもあてはまる 2. あてはまる 3. どちらともいえない 4. あまりあてはまらない 5. 全くあてはまらない】 実数 (%)

種別	区分	1	2	3	4	5	無回答	平均値	
大学	全体	375 (32.2%)	550 (47.2%)	194 (16.6%)	33 (2.8%)	11 (0.9%)	3	4.07	
	看護学科	全体	106 (30.0%)	168 (47.6%)	57 (16.1%)	16 (4.5%)	4 (1.1%)	2	4.01
		1年	36 (43.9%)	33 (40.2%)	10 (12.2%)	3 (3.7%)	-	-	4.24
		2年	25 (31.3%)	31 (38.8%)	17 (21.3%)	5 (6.3%)	-	2	3.97
		3年	19 (21.1%)	49 (54.4%)	14 (15.6%)	6 (6.7%)	2 (2.2%)	-	3.86
		4年	26 (25.7%)	55 (54.5%)	16 (15.8%)	2 (2.0%)	2 (2.0%)	-	4.00
	福祉学科	全体	72 (27.2%)	139 (52.5%)	47 (17.7%)	3 (1.1%)	4 (1.5%)	-	4.03
		1年	27 (42.9%)	33 (52.4%)	3 (4.8%)	-	-	-	4.38
		2年	15 (22.7%)	35 (53.0%)	13 (19.7%)	1 (1.5%)	2 (3.0%)	-	3.91
		3年	8 (11.1%)	42 (58.3%)	20 (27.8%)	1 (1.4%)	1 (1.4%)	-	3.76
		4年	22 (34.4%)	29 (45.3%)	11 (17.2%)	1 (1.6%)	1 (1.6%)	-	4.09
	栄養学科	全体	56 (29.8%)	94 (50.0%)	30 (16.0%)	6 (3.2%)	1 (0.5%)	1	4.06
		1年	12 (28.6%)	26 (61.9%)	4 (9.5%)	-	-	-	4.19
		2年	11 (31.4%)	15 (42.9%)	6 (17.1%)	3 (8.6%)	-	-	3.97
		3年	15 (27.8%)	27 (50.0%)	10 (18.5%)	1 (1.9%)	-	1	4.06
		4年	18 (31.6%)	26 (45.6%)	10 (17.5%)	2 (3.5%)	1 (1.8%)	-	4.02
	英語学科	全体	51 (42.5%)	49 (40.8%)	14 (11.7%)	5 (4.2%)	1 (0.8%)	-	4.20
1年		13 (56.5%)	5 (21.7%)	4 (17.4%)	-	1 (4.3%)	-	4.26	
2年		9 (52.9%)	6 (35.3%)	2 (11.8%)	-	-	-	4.41	
3年		14 (40.0%)	17 (48.6%)	3 (8.6%)	1 (2.9%)	-	-	4.26	
4年		15 (33.3%)	21 (46.7%)	5 (11.1%)	4 (8.9%)	-	-	4.04	
観光文化学科	全体	73 (44.8%)	72 (44.2%)	17 (10.4%)	1 (0.6%)	-	-	4.33	
	1年	11 (37.9%)	13 (44.8%)	5 (17.2%)	-	-	-	4.21	
	2年	15 (53.6%)	9 (32.1%)	4 (14.3%)	-	-	-	4.39	
	3年	19 (51.4%)	17 (45.9%)	1 (2.7%)	-	-	-	4.49	
	4年	28 (40.6%)	33 (47.8%)	7 (10.1%)	1 (1.4%)	-	-	4.28	
学年別	1年	99 (41.4%)	110 (46.0%)	26 (10.9%)	3 (1.3%)	1 (0.4%)	-	4.27	
	2年	75 (33.2%)	96 (42.5%)	42 (18.6%)	9 (4.0%)	2 (0.9%)	2	4.04	
	3年	75 (26.0%)	152 (52.8%)	48 (16.7%)	9 (3.1%)	3 (1.0%)	1	4.00	
	4年	109 (32.4%)	164 (48.8%)	49 (14.6%)	10 (3.0%)	4 (1.2%)	-	4.08	
短大	保育科	全体	17 (22.1%)	28 (36.4%)	29 (37.7%)	2 (2.6%)	1 (1.3%)	-	3.75
		1年	12 (38.7%)	10 (32.3%)	8 (25.8%)	1 (3.2%)	-	-	4.06
		2年	5 (10.9%)	18 (39.1%)	21 (45.7%)	1 (2.2%)	1 (2.2%)	-	3.54

注) 「とてもあてはまる」を5点、「あてはまる」を4点、「どちらともいえない」を3点、「あまりあてはまらない」を2点、「全くあてはまらない」を1点として、平均値を算出している。

第2章 調査結果

(6) 【図書館】開館日・閉館時間が適切である

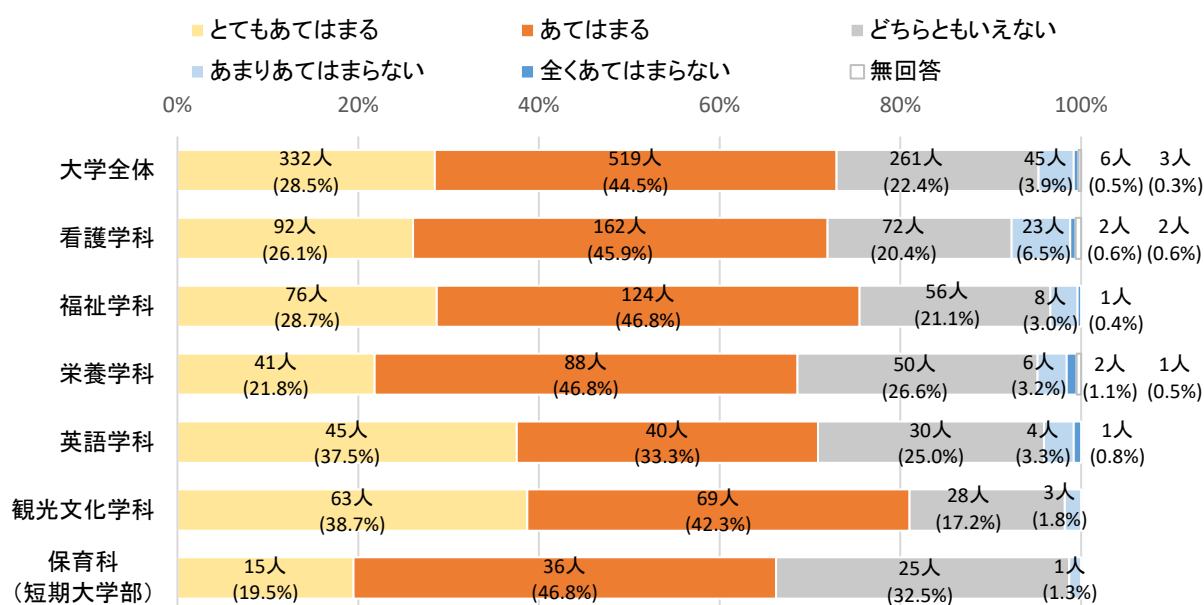


【1. とてもあてはまる 2. あてはまる 3. どちらともいえない 4. あまりあてはまらない 5. 全くあてはまらない】 実数 (%)

種別	区分	1	2	3	4	5	無回答	平均値	
大学	全体	371 (31.8%)	534 (45.8%)	194 (16.6%)	54 (4.6%)	9 (0.8%)	4	4.04	
	看護学科	全体	106 (30.0%)	168 (47.6%)	49 (13.9%)	25 (7.1%)	3 (0.8%)	2	3.99
		1年	34 (41.5%)	36 (43.9%)	8 (9.8%)	3 (3.7%)	1 (1.2%)	-	4.21
		2年	24 (30.0%)	35 (43.8%)	11 (13.8%)	7 (8.8%)	1 (1.3%)	2	3.95
		3年	20 (22.2%)	51 (56.7%)	11 (12.2%)	8 (8.9%)	-	-	3.92
		4年	28 (27.7%)	46 (45.5%)	19 (18.8%)	7 (6.9%)	1 (1.0%)	-	3.92
	福祉学科	全体	81 (30.6%)	126 (47.5%)	40 (15.1%)	14 (5.3%)	4 (1.5%)	-	4.00
		1年	30 (47.6%)	24 (38.1%)	7 (11.1%)	2 (3.2%)	-	-	4.30
		2年	23 (34.8%)	32 (48.5%)	8 (12.1%)	3 (4.5%)	-	-	4.14
		3年	14 (19.4%)	43 (59.7%)	13 (18.1%)	2 (2.8%)	-	-	3.96
		4年	14 (21.9%)	27 (42.2%)	12 (18.8%)	7 (10.9%)	4 (6.3%)	-	3.63
	栄養学科	全体	47 (25.0%)	91 (48.4%)	45 (23.9%)	3 (1.6%)	1 (0.5%)	1	3.96
		1年	18 (42.9%)	17 (40.5%)	6 (14.3%)	-	1 (2.4%)	-	4.21
		2年	9 (25.7%)	16 (45.7%)	9 (25.7%)	1 (2.9%)	-	-	3.94
		3年	10 (18.5%)	28 (51.9%)	14 (25.9%)	1 (1.9%)	-	1	3.89
		4年	10 (17.5%)	30 (52.6%)	16 (28.1%)	1 (1.8%)	-	-	3.86
	英語学科	全体	53 (44.2%)	44 (36.7%)	17 (14.2%)	6 (5.0%)	-	-	4.20
		1年	12 (52.2%)	3 (13.0%)	4 (17.4%)	4 (17.4%)	-	-	4.00
		2年	7 (41.2%)	8 (47.1%)	1 (5.9%)	1 (5.9%)	-	-	4.24
		3年	16 (45.7%)	13 (37.1%)	6 (17.1%)	-	-	-	4.29
		4年	18 (40.0%)	20 (44.4%)	6 (13.3%)	1 (2.2%)	-	-	4.22
	観光文化学科	全体	71 (43.6%)	69 (42.3%)	20 (12.3%)	2 (1.2%)	1 (0.6%)	-	4.27
		1年	11 (37.9%)	16 (55.2%)	2 (6.9%)	-	-	-	4.31
2年		15 (53.6%)	9 (32.1%)	3 (10.7%)	1 (3.6%)	-	-	4.36	
3年		19 (51.4%)	15 (40.5%)	3 (8.1%)	-	-	-	4.43	
4年		26 (37.7%)	29 (42.0%)	12 (17.4%)	1 (1.4%)	1 (1.4%)	-	4.13	
学年別	1年	105 (43.9%)	96 (40.2%)	27 (11.3%)	9 (3.8%)	2 (0.8%)	-	4.23	
	2年	78 (34.5%)	100 (44.2%)	32 (14.2%)	13 (5.8%)	1 (0.4%)	2	4.08	
	3年	79 (27.4%)	150 (52.1%)	47 (16.3%)	11 (3.8%)	-	1	4.03	
	4年	96 (28.6%)	152 (45.2%)	65 (19.3%)	17 (5.1%)	6 (1.8%)	-	3.94	
短大	保育科	全体	13 (16.9%)	36 (46.8%)	23 (29.9%)	4 (5.2%)	-	1	3.76
		1年	6 (19.4%)	14 (45.2%)	7 (22.6%)	3 (9.7%)	-	1	3.77
		2年	7 (15.2%)	22 (47.8%)	16 (34.8%)	1 (2.2%)	-	-	3.76

注) 「とてもあてはまる」を5点、「あてはまる」を4点、「どちらともいえない」を3点、「あまりあてはまらない」を2点、「全くあてはまらない」を1点として、平均値を算出している。

(7) 【図書館】本が検索しやすい



【1. とてもあてはまる 2. あてはまる 3. どちらともいえない 4. あまりあてはまらない 5. 全くあてはまらない】

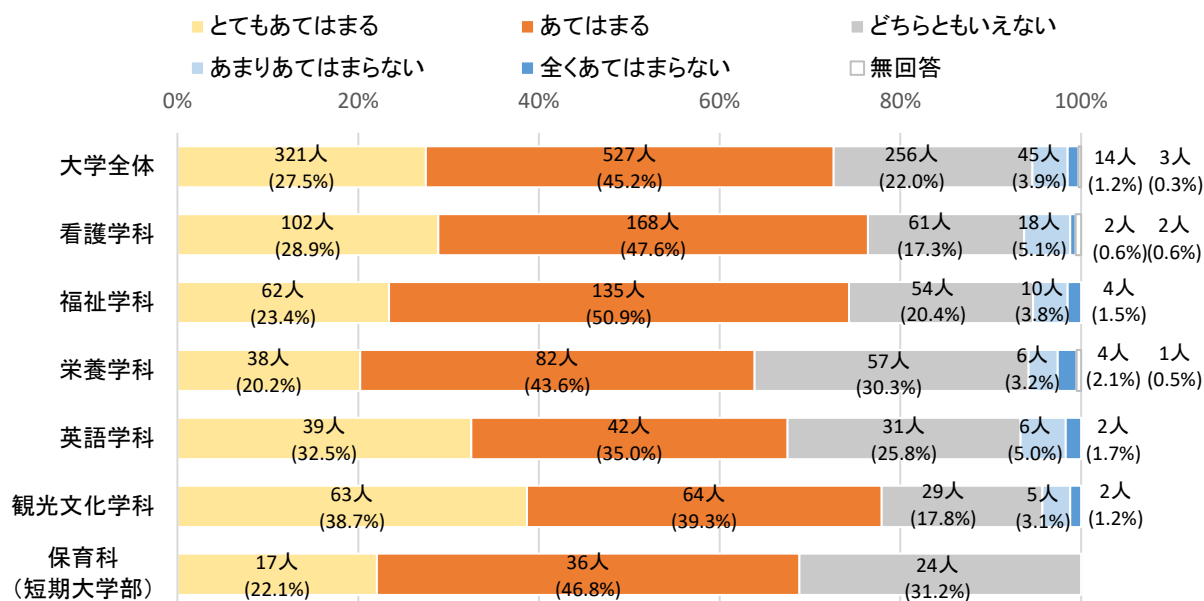
実数 (%)

種別	区分	1	2	3	4	5	無回答	平均値	
大学	全体	332 (28.5%)	519 (44.5%)	261 (22.4%)	45 (3.9%)	6 (0.5%)	3	3.97	
	看護学科	全体	92 (26.1%)	162 (45.9%)	72 (20.4%)	23 (6.5%)	2 (0.6%)	2	3.91
		1年	28 (34.1%)	32 (39.0%)	18 (22.0%)	4 (4.9%)	-	-	4.02
		2年	25 (31.3%)	33 (41.3%)	13 (16.3%)	6 (7.5%)	1 (1.3%)	2	3.96
		3年	17 (18.9%)	50 (55.6%)	18 (20.0%)	5 (5.6%)	-	-	3.88
		4年	22 (21.8%)	47 (46.5%)	23 (22.8%)	8 (7.9%)	1 (1.0%)	-	3.80
	福祉学科	全体	76 (28.7%)	124 (46.8%)	56 (21.1%)	8 (3.0%)	1 (0.4%)	-	4.00
		1年	28 (44.4%)	28 (44.4%)	7 (11.1%)	-	-	-	4.33
		2年	22 (33.3%)	28 (42.4%)	13 (19.7%)	2 (3.0%)	1 (1.5%)	-	4.03
		3年	12 (16.7%)	36 (50.0%)	21 (29.2%)	3 (4.2%)	-	-	3.79
		4年	14 (21.9%)	32 (50.0%)	15 (23.4%)	3 (4.7%)	-	-	3.89
	栄養学科	全体	41 (21.8%)	88 (46.8%)	50 (26.6%)	6 (3.2%)	2 (1.1%)	1	3.86
		1年	17 (40.5%)	22 (52.4%)	2 (4.8%)	-	1 (2.4%)	-	4.29
		2年	5 (14.3%)	14 (40.0%)	14 (40.0%)	2 (5.7%)	-	-	3.63
		3年	12 (22.2%)	26 (48.1%)	14 (25.9%)	1 (1.9%)	-	1	3.92
		4年	7 (12.3%)	26 (45.6%)	20 (35.1%)	3 (5.3%)	1 (1.8%)	-	3.61
	英語学科	全体	45 (37.5%)	40 (33.3%)	30 (25.0%)	4 (3.3%)	1 (0.8%)	-	4.03
		1年	10 (43.5%)	6 (26.1%)	7 (30.4%)	-	-	-	4.13
		2年	9 (52.9%)	6 (35.3%)	1 (5.9%)	1 (5.9%)	-	-	4.35
		3年	11 (31.4%)	12 (34.3%)	9 (25.7%)	2 (5.7%)	1 (2.9%)	-	3.86
		4年	15 (33.3%)	16 (35.6%)	13 (28.9%)	1 (2.2%)	-	-	4.00
	観光文化学科	全体	63 (38.7%)	69 (42.3%)	28 (17.2%)	3 (1.8%)	-	-	4.18
		1年	10 (34.5%)	13 (44.8%)	5 (17.2%)	1 (3.4%)	-	-	4.10
2年		14 (50.0%)	10 (35.7%)	4 (14.3%)	-	-	-	4.36	
3年		15 (40.5%)	16 (43.2%)	5 (13.5%)	1 (2.7%)	-	-	4.22	
4年		24 (34.8%)	30 (43.5%)	14 (20.3%)	1 (1.4%)	-	-	4.12	
学年別	1年	93 (38.9%)	101 (42.3%)	39 (16.3%)	5 (2.1%)	1 (0.4%)	-	4.17	
	2年	75 (33.2%)	91 (40.3%)	45 (19.9%)	11 (4.9%)	2 (0.9%)	2	4.01	
	3年	67 (23.3%)	140 (48.6%)	67 (23.3%)	12 (4.2%)	1 (0.3%)	1	3.91	
	4年	82 (24.4%)	151 (44.9%)	85 (25.3%)	16 (4.8%)	2 (0.6%)	-	3.88	
短大	保育科	全体	15 (19.5%)	36 (46.8%)	25 (32.5%)	1 (1.3%)	-	-	3.84
		1年	9 (29.0%)	16 (51.6%)	6 (19.4%)	-	-	-	4.10
		2年	6 (13.0%)	20 (43.5%)	19 (41.3%)	1 (2.2%)	-	-	3.67

注) 「とてもあてはまる」を5点、「あてはまる」を4点、「どちらともいえない」を3点、「あまりあてはまらない」を2点、「全くあてはまらない」を1点として、平均値を算出している。

第2章 調査結果

(8) 【図書館】蔵書の種類や冊数に満足している



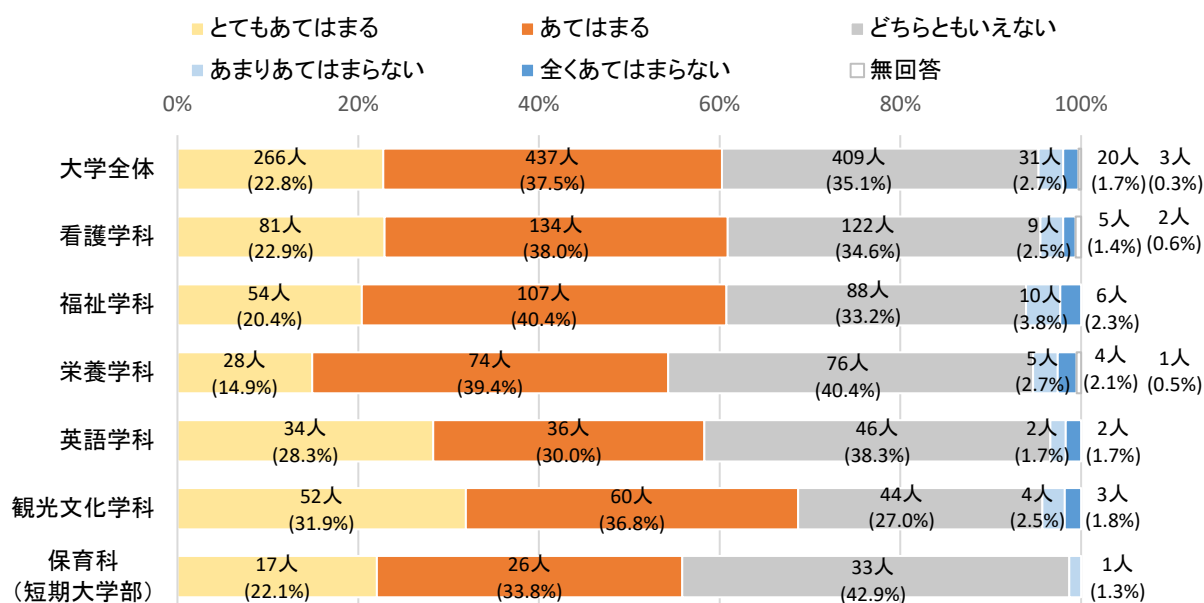
【1. とてもあてはまる 2. あてはまる 3. どちらともいえない 4. あまりあてはまらない 5. 全くあてはまらない】

実数 (%)

種別	区分	1	2	3	4	5	無回答	平均値	
大学	全体	321 (27.5%)	527 (45.2%)	256 (22.0%)	45 (3.9%)	14 (1.2%)	3	3.94	
	看護学科	全体	102 (28.9%)	168 (47.6%)	61 (17.3%)	18 (5.1%)	2 (0.6%)	2	4.00
		1年	29 (35.4%)	35 (42.7%)	14 (17.1%)	4 (4.9%)	-	-	4.09
		2年	26 (32.5%)	34 (42.5%)	13 (16.3%)	4 (5.0%)	1 (1.3%)	2	4.03
		3年	21 (23.3%)	51 (56.7%)	13 (14.4%)	5 (5.6%)	-	-	3.98
		4年	26 (25.7%)	48 (47.5%)	21 (20.8%)	5 (5.0%)	1 (1.0%)	-	3.92
	福祉学科	全体	62 (23.4%)	135 (50.9%)	54 (20.4%)	10 (3.8%)	4 (1.5%)	-	3.91
		1年	24 (38.1%)	26 (41.3%)	10 (15.9%)	3 (4.8%)	-	-	4.13
		2年	15 (22.7%)	35 (53.0%)	10 (15.2%)	3 (4.5%)	3 (4.5%)	-	3.85
		3年	9 (12.5%)	44 (61.1%)	18 (25.0%)	-	1 (1.4%)	-	3.83
		4年	14 (21.9%)	30 (46.9%)	16 (25.0%)	4 (6.3%)	-	-	3.84
	栄養学科	全体	38 (20.2%)	82 (43.6%)	57 (30.3%)	6 (3.2%)	4 (2.1%)	1	3.77
		1年	14 (33.3%)	18 (42.9%)	8 (19.0%)	1 (2.4%)	1 (2.4%)	-	4.02
		2年	7 (20.0%)	14 (40.0%)	13 (37.1%)	1 (2.9%)	-	-	3.77
		3年	9 (16.7%)	25 (46.3%)	16 (29.6%)	3 (5.6%)	-	1	3.75
		4年	8 (14.0%)	25 (43.9%)	20 (35.1%)	1 (1.8%)	3 (5.3%)	-	3.60
	英語学科	全体	39 (32.5%)	42 (35.0%)	31 (25.8%)	6 (5.0%)	2 (1.7%)	-	3.92
		1年	8 (34.8%)	6 (26.1%)	5 (21.7%)	2 (8.7%)	2 (8.7%)	-	3.70
		2年	8 (47.1%)	5 (29.4%)	4 (23.5%)	-	-	-	4.24
		3年	12 (34.3%)	12 (34.3%)	9 (25.7%)	2 (5.7%)	-	-	3.97
4年		11 (24.4%)	19 (42.2%)	13 (28.9%)	2 (4.4%)	-	-	3.87	
観光文化学科	全体	63 (38.7%)	64 (39.3%)	29 (17.8%)	5 (3.1%)	2 (1.2%)	-	4.11	
	1年	11 (37.9%)	15 (51.7%)	3 (10.3%)	-	-	-	4.28	
	2年	13 (46.4%)	8 (28.6%)	5 (17.9%)	2 (7.1%)	-	-	4.14	
	3年	17 (45.9%)	13 (35.1%)	6 (16.2%)	1 (2.7%)	-	-	4.24	
	4年	22 (31.9%)	28 (40.6%)	15 (21.7%)	2 (2.9%)	2 (2.9%)	-	3.96	
学年別	1年	86 (36.0%)	100 (41.8%)	40 (16.7%)	10 (4.2%)	3 (1.3%)	-	4.07	
	2年	69 (30.5%)	96 (42.5%)	45 (19.9%)	10 (4.4%)	4 (1.8%)	2	3.96	
	3年	68 (23.6%)	145 (50.3%)	62 (21.5%)	11 (3.8%)	1 (0.3%)	1	3.93	
	4年	81 (24.1%)	150 (44.6%)	85 (25.3%)	14 (4.2%)	6 (1.8%)	-	3.85	
短大	保育科	全体	17 (22.1%)	36 (46.8%)	24 (31.2%)	-	-	-	3.91
		1年	10 (32.3%)	14 (45.2%)	7 (22.6%)	-	-	-	4.10
		2年	7 (15.2%)	22 (47.8%)	17 (37.0%)	-	-	-	3.78

注) 「とてもあてはまる」を5点、「あてはまる」を4点、「どちらともいえない」を3点、「あまりあてはまらない」を2点、「全くあてはまらない」を1点として、平均値を算出している。

(9) 【図書館】ビデオ・DVDなど視聴覚資料が充実している



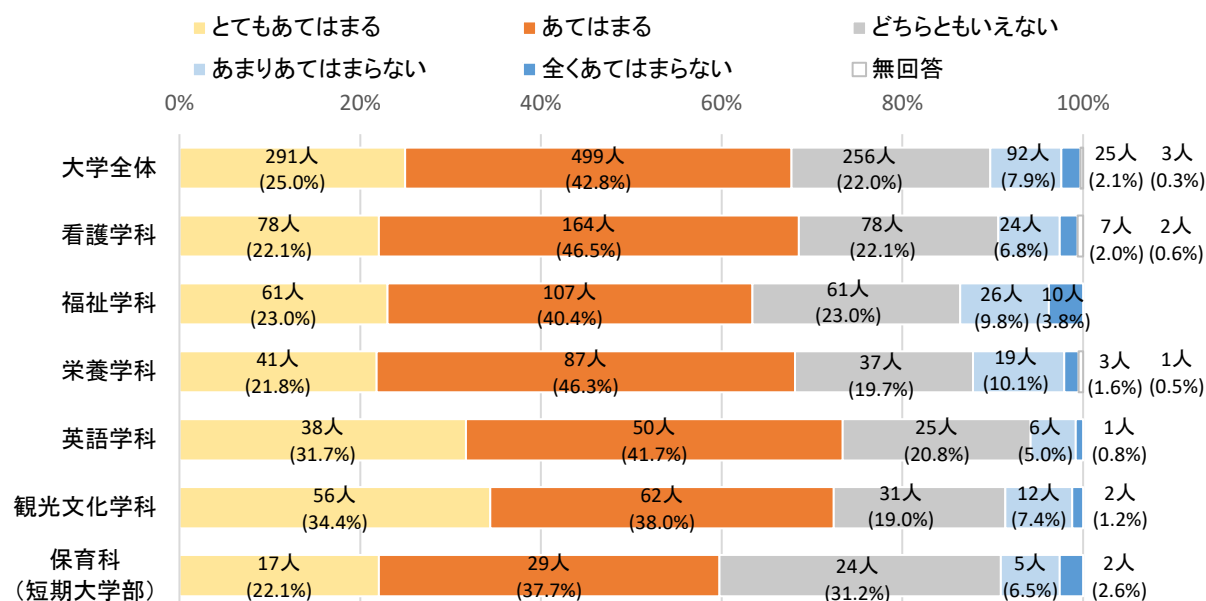
【1. とてもあてはまる 2. あてはまる 3. どちらともいえない 4. あまりあてはまらない 5. 全くあてはまらない】

種別	区分	1	2	3	4	5	無回答	実数 (%)	平均値	
大学	全体	266 (22.8%)	437 (37.5%)	409 (35.1%)	31 (2.7%)	20 (1.7%)	3		3.77	
	看護学科	全体	81 (22.9%)	134 (38.0%)	122 (34.6%)	9 (2.5%)	5 (1.4%)	2		3.79
		1年	25 (30.5%)	26 (31.7%)	30 (36.6%)	1 (1.2%)	-	-		3.91
		2年	22 (27.5%)	30 (37.5%)	23 (28.8%)	3 (3.8%)	-	2		3.91
		3年	15 (16.7%)	42 (46.7%)	29 (32.2%)	3 (3.3%)	1 (1.1%)	-		3.74
	福祉学科	全体	54 (20.4%)	107 (40.4%)	88 (33.2%)	10 (3.8%)	6 (2.3%)	-		3.73
		1年	21 (33.3%)	26 (41.3%)	13 (20.6%)	1 (1.6%)	2 (3.2%)	-		4.00
		2年	12 (18.2%)	24 (36.4%)	23 (34.8%)	3 (4.5%)	4 (6.1%)	-		3.56
		3年	9 (12.5%)	34 (47.2%)	27 (37.5%)	2 (2.8%)	-	-		3.69
	栄養学科	全体	28 (14.9%)	74 (39.4%)	76 (40.4%)	5 (2.7%)	4 (2.1%)	1		3.63
		1年	12 (28.6%)	19 (45.2%)	7 (16.7%)	3 (7.1%)	1 (2.4%)	-		3.90
		2年	5 (14.3%)	11 (31.4%)	17 (48.6%)	1 (2.9%)	1 (2.9%)	-		3.51
		3年	4 (7.4%)	23 (42.6%)	26 (48.1%)	-	-	1		3.58
	英語学科	全体	34 (28.3%)	36 (30.0%)	46 (38.3%)	2 (1.7%)	2 (1.7%)	-		3.82
		1年	6 (26.1%)	6 (26.1%)	10 (43.5%)	-	1 (4.3%)	-		3.70
		2年	8 (47.1%)	4 (23.5%)	5 (29.4%)	-	-	-		4.18
		3年	12 (34.3%)	10 (28.6%)	11 (31.4%)	1 (2.9%)	1 (2.9%)	-		3.89
	観光文化学科	全体	52 (31.9%)	60 (36.8%)	44 (27.0%)	4 (2.5%)	3 (1.8%)	-		3.94
		1年	9 (31.0%)	13 (44.8%)	7 (24.1%)	-	-	-		4.07
		2年	12 (42.9%)	8 (28.6%)	6 (21.4%)	1 (3.6%)	1 (3.6%)	-		4.04
3年		10 (27.0%)	18 (48.6%)	8 (21.6%)	1 (2.7%)	-	-		4.00	
学年別	1年	73 (30.5%)	90 (37.7%)	67 (28.0%)	5 (2.1%)	4 (1.7%)	-		3.93	
	2年	59 (26.1%)	77 (34.1%)	74 (32.7%)	8 (3.5%)	6 (2.7%)	2		3.78	
	3年	50 (17.4%)	127 (44.1%)	101 (35.1%)	7 (2.4%)	2 (0.7%)	1		3.75	
	4年	67 (19.9%)	117 (34.8%)	134 (39.9%)	10 (3.0%)	8 (2.4%)	-		3.67	
短大	保育科	全体	17 (22.1%)	26 (33.8%)	33 (42.9%)	1 (1.3%)	-	-		3.77
		1年	10 (32.3%)	9 (29.0%)	11 (35.5%)	1 (3.2%)	-	-		3.90
		2年	7 (15.2%)	17 (37.0%)	22 (47.8%)	-	-	-		3.67

注) 「とてもあてはまる」を5点、「あてはまる」を4点、「どちらともいえない」を3点、「あまりあてはまらない」を2点、「全くあてはまらない」を1点として、平均値を算出している。

第2章 調査結果

(10)【食堂】品揃えが適当である

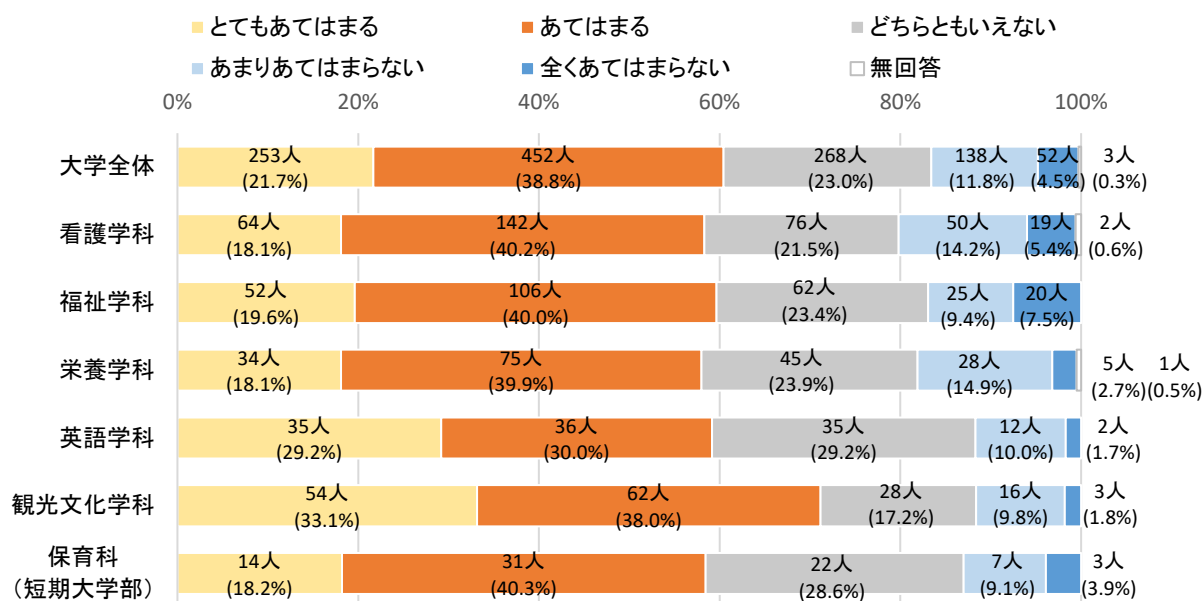


【1. とてもあてはまる 2. あてはまる 3. どちらともいえない 4. あまりあてはまらない 5. 全くあてはまらない】 実数 (%)

種別	区分	1	2	3	4	5	無回答	平均値	
大学	全体	291 (25.0%)	499 (42.8%)	256 (22.0%)	92 (7.9%)	25 (2.1%)	3	3.81	
	看護学科	全体	78 (22.1%)	164 (46.5%)	78 (22.1%)	24 (6.8%)	7 (2.0%)	2	3.80
		1年	25 (30.5%)	32 (39.0%)	15 (18.3%)	9 (11.0%)	1 (1.2%)	-	3.87
		2年	19 (23.8%)	35 (43.8%)	18 (22.5%)	4 (5.0%)	2 (2.5%)	2	3.83
		3年	14 (15.6%)	49 (54.4%)	19 (21.1%)	8 (8.9%)	-	-	3.77
		4年	20 (19.8%)	48 (47.5%)	26 (25.7%)	3 (3.0%)	4 (4.0%)	-	3.76
	福祉学科	全体	61 (23.0%)	107 (40.4%)	61 (23.0%)	26 (9.8%)	10 (3.8%)	-	3.69
		1年	31 (49.2%)	20 (31.7%)	9 (14.3%)	3 (4.8%)	-	-	4.25
		2年	12 (18.2%)	31 (47.0%)	13 (19.7%)	7 (10.6%)	3 (4.5%)	-	3.64
		3年	7 (9.7%)	29 (40.3%)	23 (31.9%)	10 (13.9%)	3 (4.2%)	-	3.38
		4年	11 (17.2%)	27 (42.2%)	16 (25.0%)	6 (9.4%)	4 (6.3%)	-	3.55
	栄養学科	全体	41 (21.8%)	87 (46.3%)	37 (19.7%)	19 (10.1%)	3 (1.6%)	1	3.77
		1年	14 (33.3%)	20 (47.6%)	4 (9.5%)	2 (4.8%)	2 (4.8%)	-	4.00
		2年	10 (28.6%)	14 (40.0%)	7 (20.0%)	3 (8.6%)	1 (2.9%)	-	3.83
		3年	8 (14.8%)	24 (44.4%)	15 (27.8%)	6 (11.1%)	-	1	3.64
		4年	9 (15.8%)	29 (50.9%)	11 (19.3%)	8 (14.0%)	-	-	3.68
	英語学科	全体	38 (31.7%)	50 (41.7%)	25 (20.8%)	6 (5.0%)	1 (0.8%)	-	3.98
		1年	10 (43.5%)	5 (21.7%)	7 (30.4%)	1 (4.3%)	-	-	4.04
		2年	10 (58.8%)	5 (29.4%)	2 (11.8%)	-	-	-	4.47
		3年	9 (25.7%)	18 (51.4%)	4 (11.4%)	4 (11.4%)	-	-	3.91
4年		9 (20.0%)	22 (48.9%)	12 (26.7%)	1 (2.2%)	1 (2.2%)	-	3.82	
観光文化学科	全体	56 (34.4%)	62 (38.0%)	31 (19.0%)	12 (7.4%)	2 (1.2%)	-	3.97	
	1年	8 (27.6%)	10 (34.5%)	9 (31.0%)	2 (6.9%)	-	-	3.83	
	2年	10 (35.7%)	11 (39.3%)	2 (7.1%)	4 (14.3%)	1 (3.6%)	-	3.89	
	3年	15 (40.5%)	14 (37.8%)	5 (13.5%)	2 (5.4%)	1 (2.7%)	-	4.08	
	4年	23 (33.3%)	27 (39.1%)	15 (21.7%)	4 (5.8%)	-	-	4.00	
学年別	1年	88 (36.8%)	87 (36.4%)	44 (18.4%)	17 (7.1%)	3 (1.3%)	-	4.00	
	2年	61 (27.0%)	96 (42.5%)	42 (18.6%)	18 (8.0%)	7 (3.1%)	2	3.83	
	3年	53 (18.4%)	134 (46.5%)	66 (22.9%)	30 (10.4%)	4 (1.4%)	1	3.70	
	4年	72 (21.4%)	153 (45.5%)	80 (23.8%)	22 (6.5%)	9 (2.7%)	-	3.76	
短大	保育科	全体	17 (22.1%)	29 (37.7%)	24 (31.2%)	5 (6.5%)	2 (2.6%)	-	3.70
		1年	9 (29.0%)	9 (29.0%)	7 (22.6%)	5 (16.1%)	1 (3.2%)	-	3.65
		2年	8 (17.4%)	20 (43.5%)	17 (37.0%)	-	1 (2.2%)	-	3.74

注) 「とてもあてはまる」を5点、「あてはまる」を4点、「どちらともいえない」を3点、「あまりあてはまらない」を2点、「全くあてはまらない」を1点として、平均値を算出している。

(11)【食堂】価格が妥当である



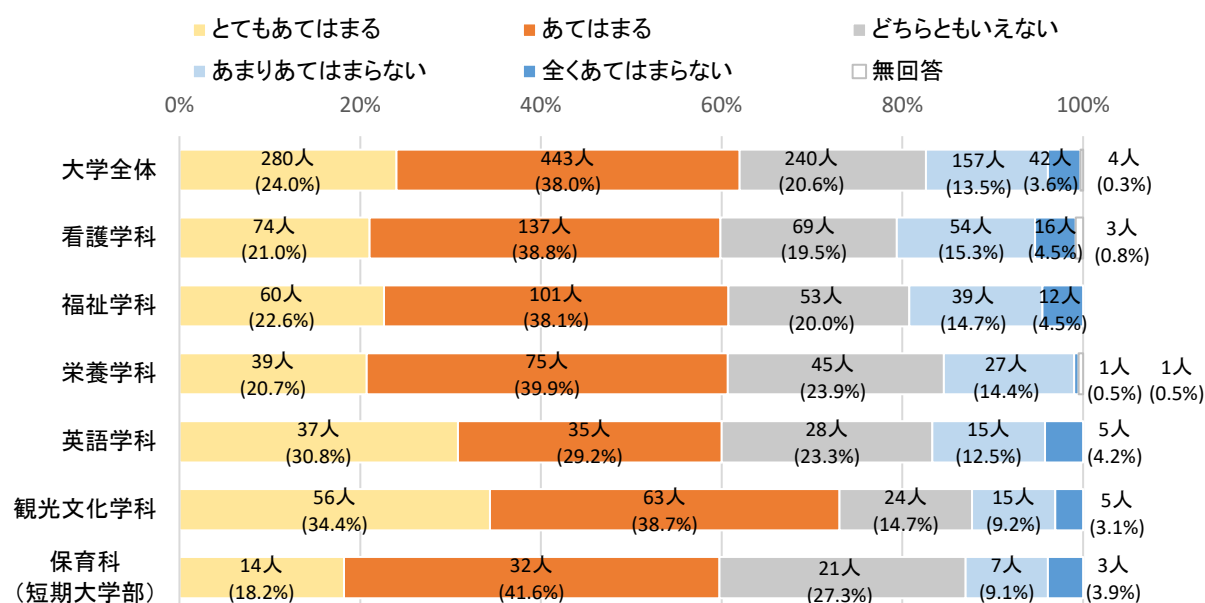
【1. とてもあてはまる 2. あてはまる 3. どちらともいえない 4. あまりあてはまらない 5. 全くあてはまらない】

種別	区分	実数 (%)					無回答	平均値	
		1	2	3	4	5			
大学	全体	253 (21.7%)	452 (38.8%)	268 (23.0%)	138 (11.8%)	52 (4.5%)	3	3.62	
	看護学科	全体	64 (18.1%)	142 (40.2%)	76 (21.5%)	50 (14.2%)	19 (5.4%)	2	3.52
		1年	17 (20.7%)	32 (39.0%)	23 (28.0%)	7 (8.5%)	3 (3.7%)	-	3.65
		2年	17 (21.3%)	30 (37.5%)	12 (15.0%)	17 (21.3%)	2 (2.5%)	2	3.55
		3年	13 (14.4%)	42 (46.7%)	17 (18.9%)	14 (15.6%)	4 (4.4%)	-	3.51
		4年	17 (16.8%)	38 (37.6%)	24 (23.8%)	12 (11.9%)	10 (9.9%)	-	3.40
	福祉学科	全体	52 (19.6%)	106 (40.0%)	62 (23.4%)	25 (9.4%)	20 (7.5%)	-	3.55
		1年	22 (34.9%)	25 (39.7%)	8 (12.7%)	7 (11.1%)	1 (1.6%)	-	3.95
		2年	12 (18.2%)	26 (39.4%)	13 (19.7%)	10 (15.2%)	5 (7.6%)	-	3.45
		3年	7 (9.7%)	31 (43.1%)	22 (30.6%)	5 (6.9%)	7 (9.7%)	-	3.36
		4年	11 (17.2%)	24 (37.5%)	19 (29.7%)	3 (4.7%)	7 (10.9%)	-	3.45
	栄養学科	全体	34 (18.1%)	75 (39.9%)	45 (23.9%)	28 (14.9%)	5 (2.7%)	1	3.56
		1年	12 (28.6%)	19 (45.2%)	8 (19.0%)	2 (4.8%)	1 (2.4%)	-	3.93
		2年	7 (20.0%)	13 (37.1%)	10 (28.6%)	4 (11.4%)	1 (2.9%)	-	3.60
		3年	6 (11.1%)	19 (35.2%)	14 (25.9%)	12 (22.2%)	2 (3.7%)	1	3.28
		4年	9 (15.8%)	24 (42.1%)	13 (22.8%)	10 (17.5%)	1 (1.8%)	-	3.53
	英語学科	全体	35 (29.2%)	36 (30.0%)	35 (29.2%)	12 (10.0%)	2 (1.7%)	-	3.75
		1年	8 (34.8%)	4 (17.4%)	9 (39.1%)	2 (8.7%)	-	-	3.78
		2年	10 (58.8%)	4 (23.5%)	2 (11.8%)	1 (5.9%)	-	-	4.35
3年		9 (25.7%)	11 (31.4%)	8 (22.9%)	5 (14.3%)	2 (5.7%)	-	3.57	
4年		8 (17.8%)	17 (37.8%)	16 (35.6%)	4 (8.9%)	-	-	3.64	
観光文化学科	全体	54 (33.1%)	62 (38.0%)	28 (17.2%)	16 (9.8%)	3 (1.8%)	-	3.91	
	1年	6 (20.7%)	12 (41.4%)	6 (20.7%)	5 (17.2%)	-	-	3.66	
	2年	9 (32.1%)	11 (39.3%)	2 (7.1%)	5 (17.9%)	1 (3.6%)	-	3.79	
	3年	13 (35.1%)	15 (40.5%)	7 (18.9%)	1 (2.7%)	1 (2.7%)	-	4.03	
	4年	26 (37.7%)	24 (34.8%)	13 (18.8%)	5 (7.2%)	1 (1.4%)	-	4.00	
学年別	1年	65 (27.2%)	92 (38.5%)	54 (22.6%)	23 (9.6%)	5 (2.1%)	-	3.79	
	2年	55 (24.3%)	84 (37.2%)	39 (17.3%)	37 (16.4%)	9 (4.0%)	2	3.62	
	3年	48 (16.7%)	118 (41.0%)	68 (23.6%)	37 (12.8%)	16 (5.6%)	1	3.51	
	4年	71 (21.1%)	127 (37.8%)	85 (25.3%)	34 (10.1%)	19 (5.7%)	-	3.59	
短大	保育科	全体	14 (18.2%)	31 (40.3%)	22 (28.6%)	7 (9.1%)	3 (3.9%)	-	3.60
		1年	7 (22.6%)	10 (32.3%)	6 (19.4%)	6 (19.4%)	2 (6.5%)	-	3.45
		2年	7 (15.2%)	21 (45.7%)	16 (34.8%)	1 (2.2%)	1 (2.2%)	-	3.70

注) 「とてもあてはまる」を5点、「あてはまる」を4点、「どちらともいえない」を3点、「あまりあてはまらない」を2点、「全くあてはまらない」を1点として、平均値を算出している。

第2章 調査結果

(12)【食堂】営業時間が適切である



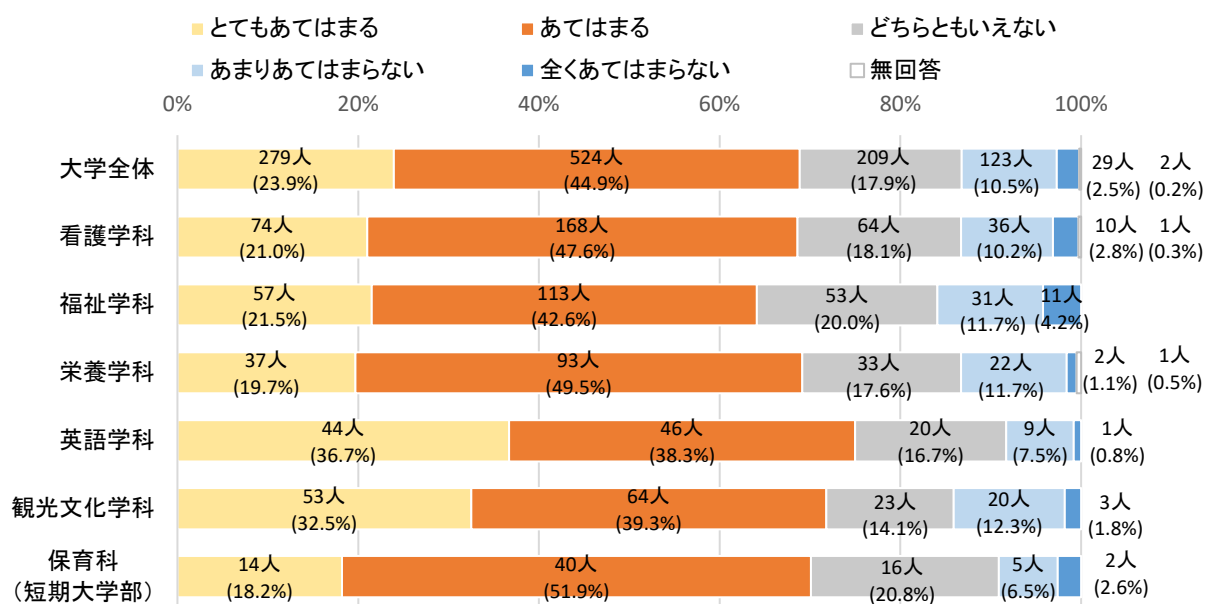
【1. とてもあてはまる 2. あてはまる 3. どちらともいえない 4. あまりあてはまらない 5. 全くあてはまらない】

実数 (%)

種別	区分	1	2	3	4	5	無回答	平均値	
大学	全体	280 (24.0%)	443 (38.0%)	240 (20.6%)	157 (13.5%)	42 (3.6%)	4	3.66	
	看護学科	全体	74 (21.0%)	137 (38.8%)	69 (19.5%)	54 (15.3%)	16 (4.5%)	3	3.57
		1年	24 (29.3%)	30 (36.6%)	16 (19.5%)	9 (11.0%)	3 (3.7%)	-	3.77
		2年	20 (25.0%)	29 (36.3%)	14 (17.5%)	12 (15.0%)	3 (3.8%)	2	3.65
		3年	13 (14.4%)	44 (48.9%)	18 (20.0%)	13 (14.4%)	1 (1.1%)	1	3.62
		4年	17 (16.8%)	34 (33.7%)	21 (20.8%)	20 (19.8%)	9 (8.9%)	-	3.30
	福祉学科	全体	60 (22.6%)	101 (38.1%)	53 (20.0%)	39 (14.7%)	12 (4.5%)	-	3.60
		1年	27 (42.9%)	20 (31.7%)	6 (9.5%)	8 (12.7%)	2 (3.2%)	-	3.98
		2年	12 (18.2%)	25 (37.9%)	17 (25.8%)	9 (13.6%)	3 (4.5%)	-	3.52
		3年	8 (11.1%)	34 (47.2%)	18 (25.0%)	11 (15.3%)	1 (1.4%)	-	3.51
		4年	13 (20.3%)	22 (34.4%)	12 (18.8%)	11 (17.2%)	6 (9.4%)	-	3.39
	栄養学科	全体	39 (20.7%)	75 (39.9%)	45 (23.9%)	27 (14.4%)	1 (0.5%)	1	3.66
		1年	13 (31.0%)	17 (40.5%)	8 (19.0%)	4 (9.5%)	-	-	3.93
		2年	8 (22.9%)	12 (34.3%)	9 (25.7%)	6 (17.1%)	-	-	3.63
		3年	8 (14.8%)	19 (35.2%)	13 (24.1%)	12 (22.2%)	1 (1.9%)	1	3.40
		4年	10 (17.5%)	27 (47.4%)	15 (26.3%)	5 (8.8%)	-	-	3.74
	英語学科	全体	37 (30.8%)	35 (29.2%)	28 (23.3%)	15 (12.5%)	5 (4.2%)	-	3.70
		1年	8 (34.8%)	4 (17.4%)	6 (26.1%)	4 (17.4%)	1 (4.3%)	-	3.61
		2年	8 (47.1%)	4 (23.5%)	2 (11.8%)	3 (17.6%)	-	-	4.00
		3年	12 (34.3%)	10 (28.6%)	4 (11.4%)	6 (17.1%)	3 (8.6%)	-	3.63
4年		9 (20.0%)	17 (37.8%)	16 (35.6%)	2 (4.4%)	1 (2.2%)	-	3.69	
観光文化学科	全体	56 (34.4%)	63 (38.7%)	24 (14.7%)	15 (9.2%)	5 (3.1%)	-	3.92	
	1年	4 (13.8%)	14 (48.3%)	6 (20.7%)	4 (13.8%)	1 (3.4%)	-	3.55	
	2年	10 (35.7%)	11 (39.3%)	3 (10.7%)	3 (10.7%)	1 (3.6%)	-	3.93	
	3年	17 (45.9%)	13 (35.1%)	2 (5.4%)	4 (10.8%)	1 (2.7%)	-	4.11	
	4年	25 (36.2%)	25 (36.2%)	13 (18.8%)	4 (5.8%)	2 (2.9%)	-	3.97	
学年別	1年	76 (31.8%)	85 (35.6%)	42 (17.6%)	29 (12.1%)	7 (2.9%)	-	3.81	
	2年	58 (25.7%)	81 (35.8%)	45 (19.9%)	33 (14.6%)	7 (3.1%)	2	3.67	
	3年	58 (20.1%)	120 (41.7%)	55 (19.1%)	46 (16.0%)	7 (2.4%)	2	3.62	
	4年	74 (22.0%)	125 (37.2%)	77 (22.9%)	42 (12.5%)	18 (5.4%)	-	3.58	
	短大	保育科	全体	14 (18.2%)	32 (41.6%)	21 (27.3%)	7 (9.1%)	3 (3.9%)	-
1年			6 (19.4%)	14 (45.2%)	6 (19.4%)	4 (12.9%)	1 (3.2%)	-	3.65
2年			8 (17.4%)	18 (39.1%)	15 (32.6%)	3 (6.5%)	2 (4.3%)	-	3.59

注) 「とてもあてはまる」を5点、「あてはまる」を4点、「どちらともいえない」を3点、「あまりあてはまらない」を2点、「全くあてはまらない」を1点として、平均値を算出している。

(13) 【生協ショップ】品揃えが適当である



【1. とてもあてはまる 2. あてはまる 3. どちらともいえない 4. あまりあてはまらない 5. 全くあてはまらない】

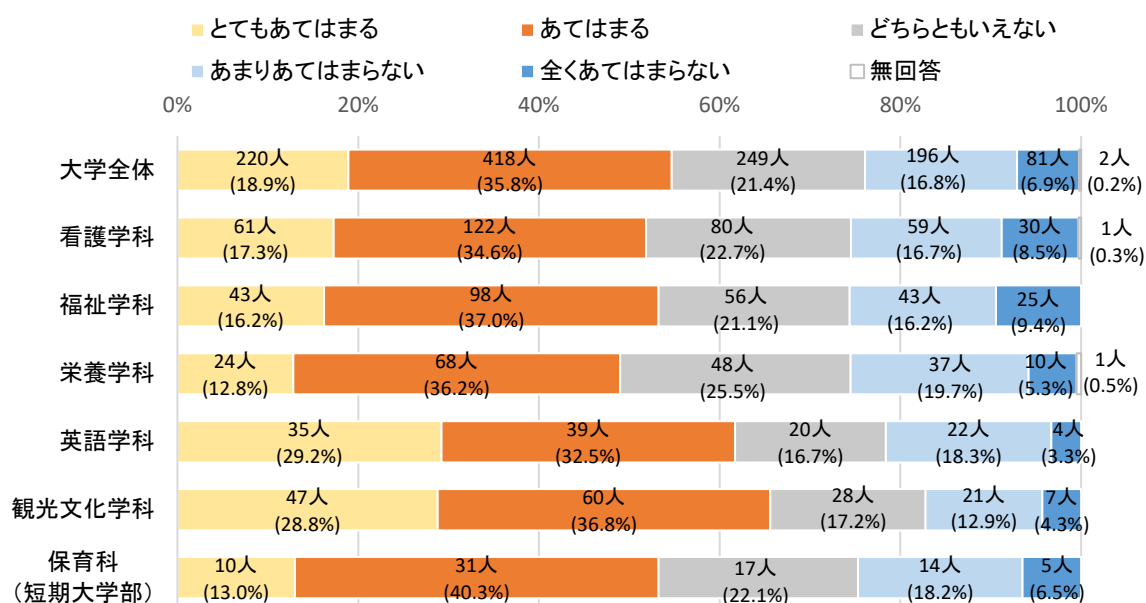
実数 (%)

種別	区分	1	2	3	4	5	無回答	平均値	
大学	全体	279 (23.9%)	524 (44.9%)	209 (17.9%)	123 (10.5%)	29 (2.5%)	2	3.77	
	看護学科	全体	74 (21.0%)	168 (47.6%)	64 (18.1%)	36 (10.2%)	10 (2.8%)	1	3.74
		1年	24 (29.3%)	37 (45.1%)	15 (18.3%)	4 (4.9%)	2 (2.4%)	-	3.94
		2年	17 (21.3%)	38 (47.5%)	13 (16.3%)	9 (11.3%)	2 (2.5%)	1	3.75
		3年	14 (15.6%)	48 (53.3%)	16 (17.8%)	11 (12.2%)	1 (1.1%)	-	3.70
		4年	19 (18.8%)	45 (44.6%)	20 (19.8%)	12 (11.9%)	5 (5.0%)	-	3.60
	福祉学科	全体	57 (21.5%)	113 (42.6%)	53 (20.0%)	31 (11.7%)	11 (4.2%)	-	3.66
		1年	29 (46.0%)	29 (46.0%)	5 (7.9%)	-	-	-	4.38
		2年	9 (13.6%)	32 (48.5%)	16 (24.2%)	6 (9.1%)	3 (4.5%)	-	3.58
		3年	10 (13.9%)	30 (41.7%)	15 (20.8%)	13 (18.1%)	4 (5.6%)	-	3.40
		4年	9 (14.1%)	22 (34.4%)	17 (26.6%)	12 (18.8%)	4 (6.3%)	-	3.31
	栄養学科	全体	37 (19.7%)	93 (49.5%)	33 (17.6%)	22 (11.7%)	2 (1.1%)	1	3.75
		1年	15 (35.7%)	20 (47.6%)	6 (14.3%)	1 (2.4%)	-	-	4.17
		2年	7 (20.0%)	18 (51.4%)	4 (11.4%)	5 (14.3%)	1 (2.9%)	-	3.71
		3年	8 (14.8%)	26 (48.1%)	10 (18.5%)	9 (16.7%)	-	1	3.62
		4年	7 (12.3%)	29 (50.9%)	13 (22.8%)	7 (12.3%)	1 (1.8%)	-	3.60
	英語学科	全体	44 (36.7%)	46 (38.3%)	20 (16.7%)	9 (7.5%)	1 (0.8%)	-	4.03
		1年	12 (52.2%)	9 (39.1%)	1 (4.3%)	1 (4.3%)	-	-	4.39
		2年	8 (47.1%)	4 (23.5%)	5 (29.4%)	-	-	-	4.18
		3年	13 (37.1%)	13 (37.1%)	4 (11.4%)	5 (14.3%)	-	-	3.97
4年		11 (24.4%)	20 (44.4%)	10 (22.2%)	3 (6.7%)	1 (2.2%)	-	3.82	
観光文化学科	全体	53 (32.5%)	64 (39.3%)	23 (14.1%)	20 (12.3%)	3 (1.8%)	-	3.88	
	1年	5 (17.2%)	14 (48.3%)	5 (17.2%)	5 (17.2%)	-	-	3.66	
	2年	8 (28.6%)	10 (35.7%)	5 (17.9%)	5 (17.9%)	-	-	3.75	
	3年	16 (43.2%)	11 (29.7%)	4 (10.8%)	5 (13.5%)	1 (2.7%)	-	3.97	
	4年	24 (34.8%)	29 (42.0%)	9 (13.0%)	5 (7.2%)	2 (2.9%)	-	3.99	
学年別	1年	85 (35.6%)	109 (45.6%)	32 (13.4%)	11 (4.6%)	2 (0.8%)	-	4.10	
	2年	49 (21.7%)	102 (45.1%)	43 (19.0%)	25 (11.1%)	6 (2.7%)	1	3.72	
	3年	61 (21.2%)	128 (44.4%)	49 (17.0%)	43 (14.9%)	6 (2.1%)	1	3.68	
	4年	70 (20.8%)	145 (43.2%)	69 (20.5%)	39 (11.6%)	13 (3.9%)	-	3.65	
短大	保育科	全体	14 (18.2%)	40 (51.9%)	16 (20.8%)	5 (6.5%)	2 (2.6%)	-	3.77
		1年	6 (19.4%)	15 (48.4%)	5 (16.1%)	3 (9.7%)	2 (6.5%)	-	3.65
		2年	8 (17.4%)	25 (54.3%)	11 (23.9%)	2 (4.3%)	-	-	3.85

注) 「とてもあてはまる」を5点、「あてはまる」を4点、「どちらともいえない」を3点、「あまりあてはまらない」を2点、「全くあてはまらない」を1点として、平均値を算出している。

第2章 調査結果

(14) 【生協ショップ】 価格が妥当である



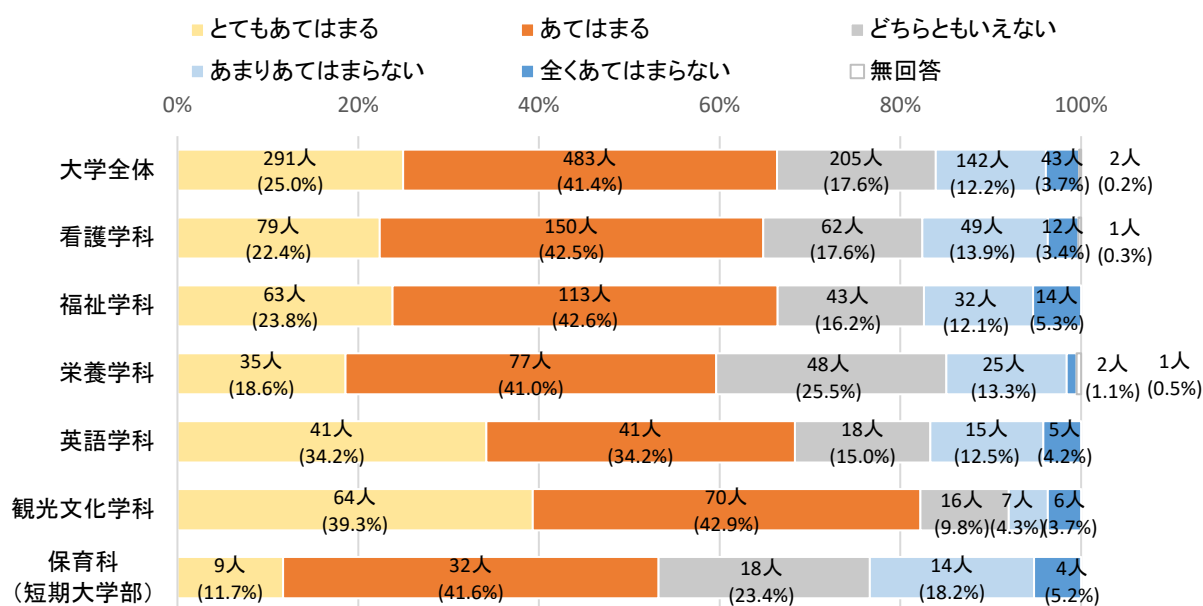
【1. とてもあてはまる 2. あてはまる 3. どちらともいえない 4. あまりあてはまらない 5. 全くあてはまらない】

実数 (%)

種別	区分	1	2	3	4	5	無回答	平均値	
大学	全体	220 (18.9%)	418 (35.8%)	249 (21.4%)	196 (16.8%)	81 (6.9%)	2	3.43	
	看護学科	全体	61 (17.3%)	122 (34.6%)	80 (22.7%)	59 (16.7%)	30 (8.5%)	1	3.36
		1年	20 (24.4%)	24 (29.3%)	20 (24.4%)	12 (14.6%)	6 (7.3%)	-	3.49
		2年	15 (18.8%)	25 (31.3%)	20 (25.0%)	12 (15.0%)	7 (8.8%)	1	3.37
		3年	12 (13.3%)	41 (45.6%)	17 (18.9%)	16 (17.8%)	4 (4.4%)	-	3.46
		4年	14 (13.9%)	32 (31.7%)	23 (22.8%)	19 (18.8%)	13 (12.9%)	-	3.15
	福祉学科	全体	43 (16.2%)	98 (37.0%)	56 (21.1%)	43 (16.2%)	25 (9.4%)	-	3.34
		1年	15 (23.8%)	27 (42.9%)	11 (17.5%)	10 (15.9%)	-	-	3.75
		2年	10 (15.2%)	24 (36.4%)	14 (21.2%)	10 (15.2%)	8 (12.1%)	-	3.27
		3年	8 (11.1%)	28 (38.9%)	14 (19.4%)	14 (19.4%)	8 (11.1%)	-	3.19
		4年	10 (15.6%)	19 (29.7%)	17 (26.6%)	9 (14.1%)	9 (14.1%)	-	3.19
	栄養学科	全体	24 (12.8%)	68 (36.2%)	48 (25.5%)	37 (19.7%)	10 (5.3%)	1	3.32
		1年	6 (14.3%)	17 (40.5%)	7 (16.7%)	9 (21.4%)	3 (7.1%)	-	3.33
		2年	6 (17.1%)	11 (31.4%)	9 (25.7%)	8 (22.9%)	1 (2.9%)	-	3.37
		3年	6 (11.1%)	18 (33.3%)	17 (31.5%)	10 (18.5%)	2 (3.7%)	1	3.30
		4年	6 (10.5%)	22 (38.6%)	15 (26.3%)	10 (17.5%)	4 (7.0%)	-	3.28
英語学科	全体	35 (29.2%)	39 (32.5%)	20 (16.7%)	22 (18.3%)	4 (3.3%)	-	3.66	
	1年	10 (43.5%)	6 (26.1%)	3 (13.0%)	4 (17.4%)	-	-	3.96	
	2年	8 (47.1%)	2 (11.8%)	5 (29.4%)	2 (11.8%)	-	-	3.94	
	3年	8 (22.9%)	10 (28.6%)	5 (14.3%)	9 (25.7%)	3 (8.6%)	-	3.31	
	4年	9 (20.0%)	21 (46.7%)	7 (15.6%)	7 (15.6%)	1 (2.2%)	-	3.67	
観光文化学科	全体	47 (28.8%)	60 (36.8%)	28 (17.2%)	21 (12.9%)	7 (4.3%)	-	3.73	
	1年	6 (20.7%)	11 (37.9%)	6 (20.7%)	6 (20.7%)	-	-	3.59	
	2年	8 (28.6%)	9 (32.1%)	3 (10.7%)	8 (28.6%)	-	-	3.61	
	3年	11 (29.7%)	12 (32.4%)	9 (24.3%)	-	5 (13.5%)	-	3.65	
	4年	22 (31.9%)	28 (40.6%)	10 (14.5%)	7 (10.1%)	2 (2.9%)	-	3.88	
学年別	1年	57 (23.8%)	85 (35.6%)	47 (19.7%)	41 (17.2%)	9 (3.8%)	-	3.59	
	2年	47 (20.8%)	71 (31.4%)	51 (22.6%)	40 (17.7%)	16 (7.1%)	1	3.41	
	3年	45 (15.6%)	109 (37.8%)	62 (21.5%)	49 (17.0%)	22 (7.6%)	1	3.37	
	4年	61 (18.2%)	122 (36.3%)	72 (21.4%)	52 (15.5%)	29 (8.6%)	-	3.40	
短大	保育科	全体	10 (13.0%)	31 (40.3%)	17 (22.1%)	14 (18.2%)	5 (6.5%)	-	3.35
		1年	4 (12.9%)	10 (32.3%)	5 (16.1%)	7 (22.6%)	5 (16.1%)	-	3.03
		2年	6 (13.0%)	21 (45.7%)	12 (26.1%)	7 (15.2%)	-	-	3.57

注) 「とてもあてはまる」を5点、「あてはまる」を4点、「どちらともいえない」を3点、「あまりあてはまらない」を2点、「全くあてはまらない」を1点として、平均値を算出している。

(15) 【生協ショップ】 営業時間が適切である



【1. とてもあてはまる 2. あてはまる 3. どちらともいえない 4. あまりあてはまらない 5. 全くあてはまらない】

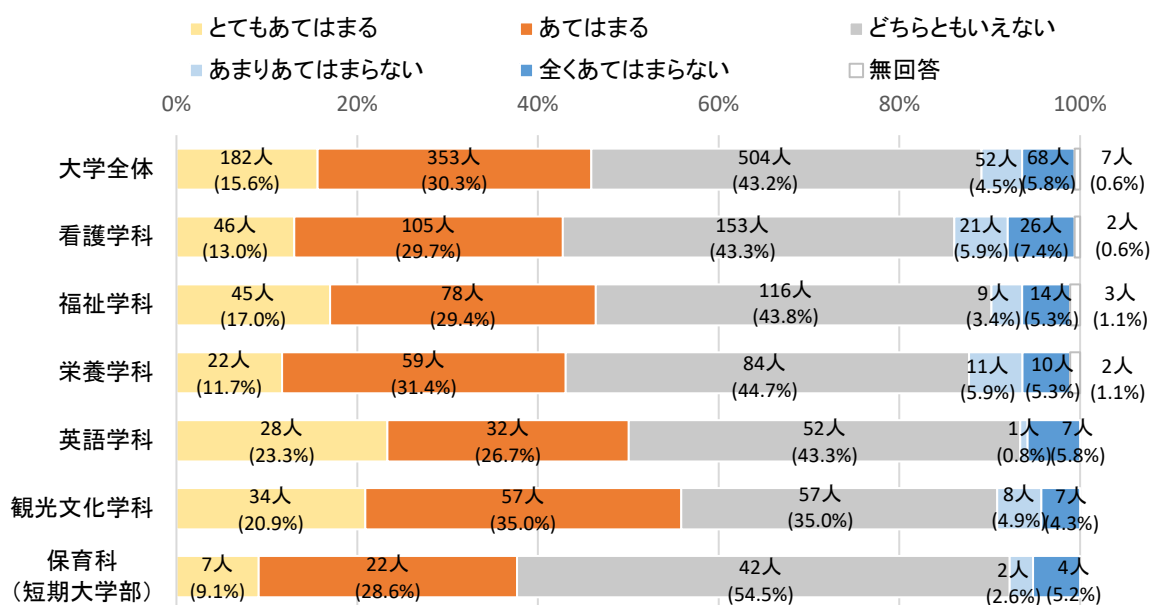
実数 (%)

種別	区分	1	2	3	4	5	無回答	平均値	
大学	全体	291 (25.0%)	483 (41.4%)	205 (17.6%)	142 (12.2%)	43 (3.7%)	2	3.72	
	看護学科	全体	79 (22.4%)	150 (42.5%)	62 (17.6%)	49 (13.9%)	12 (3.4%)	1	3.67
		1年	29 (35.4%)	26 (31.7%)	14 (17.1%)	12 (14.6%)	1 (1.2%)	-	3.85
		2年	16 (20.0%)	38 (47.5%)	11 (13.8%)	10 (12.5%)	4 (5.0%)	1	3.66
		3年	15 (16.7%)	45 (50.0%)	14 (15.6%)	15 (16.7%)	1 (1.1%)	-	3.64
		4年	19 (18.8%)	41 (40.6%)	23 (22.8%)	12 (11.9%)	6 (5.9%)	-	3.54
	福祉学科	全体	63 (23.8%)	113 (42.6%)	43 (16.2%)	32 (12.1%)	14 (5.3%)	-	3.68
		1年	26 (41.3%)	24 (38.1%)	7 (11.1%)	6 (9.5%)	-	-	4.11
		2年	16 (24.2%)	31 (47.0%)	11 (16.7%)	5 (7.6%)	3 (4.5%)	-	3.79
		3年	10 (13.9%)	35 (48.6%)	13 (18.1%)	10 (13.9%)	4 (5.6%)	-	3.51
		4年	11 (17.2%)	23 (35.9%)	12 (18.8%)	11 (17.2%)	7 (10.9%)	-	3.31
	栄養学科	全体	35 (18.6%)	77 (41.0%)	48 (25.5%)	25 (13.3%)	2 (1.1%)	1	3.63
		1年	12 (28.6%)	15 (35.7%)	11 (26.2%)	4 (9.5%)	-	-	3.83
		2年	8 (22.9%)	15 (42.9%)	7 (20.0%)	4 (11.4%)	1 (2.9%)	-	3.71
		3年	7 (13.0%)	21 (38.9%)	16 (29.6%)	8 (14.8%)	1 (1.9%)	1	3.47
		4年	8 (14.0%)	26 (45.6%)	14 (24.6%)	9 (15.8%)	-	-	3.58
英語学科	全体	41 (34.2%)	41 (34.2%)	18 (15.0%)	15 (12.5%)	5 (4.2%)	-	3.82	
	1年	10 (43.5%)	3 (13.0%)	5 (21.7%)	3 (13.0%)	2 (8.7%)	-	3.70	
	2年	8 (47.1%)	3 (17.6%)	3 (17.6%)	2 (11.8%)	1 (5.9%)	-	3.88	
	3年	12 (34.3%)	12 (34.3%)	4 (11.4%)	7 (20.0%)	-	-	3.83	
	4年	11 (24.4%)	23 (51.1%)	6 (13.3%)	3 (6.7%)	2 (4.4%)	-	3.84	
観光文化学科	全体	64 (39.3%)	70 (42.9%)	16 (9.8%)	7 (4.3%)	6 (3.7%)	-	4.10	
	1年	6 (20.7%)	16 (55.2%)	4 (13.8%)	2 (6.9%)	1 (3.4%)	-	3.83	
	2年	11 (39.3%)	12 (42.9%)	3 (10.7%)	2 (7.1%)	-	-	4.14	
	3年	20 (54.1%)	13 (35.1%)	2 (5.4%)	-	2 (5.4%)	-	4.32	
	4年	27 (39.1%)	29 (42.0%)	7 (10.1%)	3 (4.3%)	3 (4.3%)	-	4.07	
学年別	1年	83 (34.7%)	84 (35.1%)	41 (17.2%)	27 (11.3%)	4 (1.7%)	-	3.90	
	2年	59 (26.1%)	99 (43.8%)	35 (15.5%)	23 (10.2%)	9 (4.0%)	1	3.78	
	3年	64 (22.2%)	126 (43.8%)	49 (17.0%)	40 (13.9%)	8 (2.8%)	1	3.69	
	4年	76 (22.6%)	142 (42.3%)	62 (18.5%)	38 (11.3%)	18 (5.4%)	-	3.65	
短大	保育科	全体	9 (11.7%)	32 (41.6%)	18 (23.4%)	14 (18.2%)	4 (5.2%)	-	3.36
		1年	2 (6.5%)	17 (54.8%)	4 (12.9%)	6 (19.4%)	2 (6.5%)	-	3.35
		2年	7 (15.2%)	15 (32.6%)	14 (30.4%)	8 (17.4%)	2 (4.3%)	-	3.37

注) 「とてもあてはまる」を5点、「あてはまる」を4点、「どちらともいえない」を3点、「あまりあてはまらない」を2点、「全くあてはまらない」を1点として、平均値を算出している。

第2章 調査結果

(16) 【駐輪場】駐輪場の広さは十分である



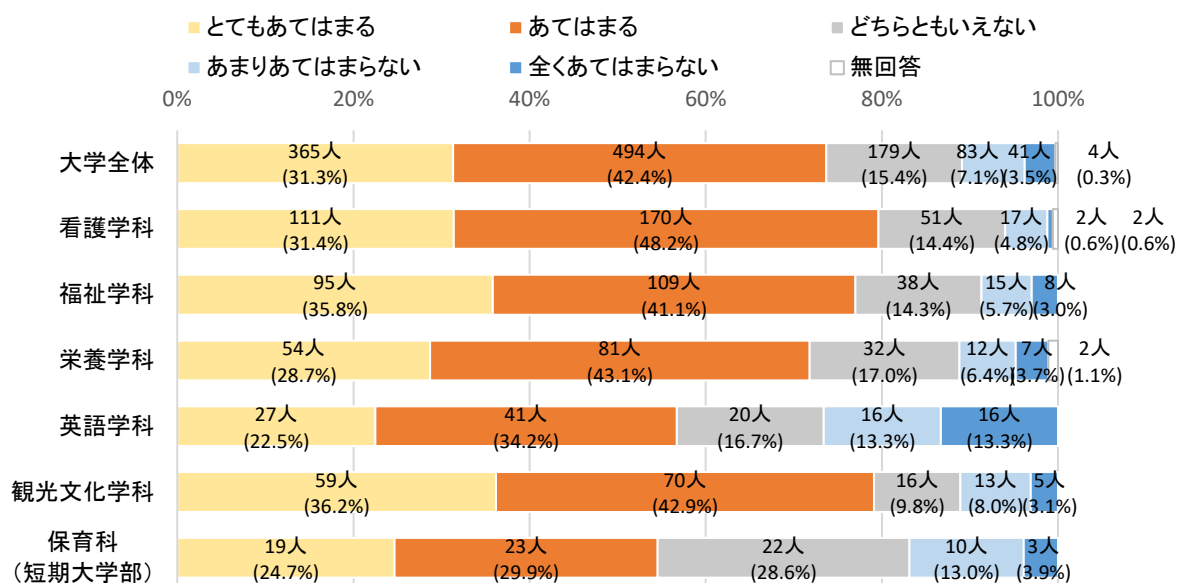
【1. とてもあてはまる 2. あてはまる 3. どちらともいえない 4. あまりあてはまらない 5. 全くあてはまらない】

実数 (%)

種別	区分	1	2	3	4	5	無回答	平均値	
大学	全体	182 (15.6%)	353 (30.3%)	504 (43.2%)	52 (4.5%)	68 (5.8%)	7	3.46	
	看護学科	46 (13.0%)	105 (29.7%)	153 (43.3%)	21 (5.9%)	26 (7.4%)	2	3.35	
		1年	9 (11.0%)	22 (26.8%)	38 (46.3%)	6 (7.3%)	7 (8.5%)	-	3.24
		2年	13 (16.3%)	19 (23.8%)	35 (43.8%)	6 (7.5%)	6 (7.5%)	1	3.34
		3年	9 (10.0%)	35 (38.9%)	34 (37.8%)	4 (4.4%)	7 (7.8%)	1	3.39
		4年	15 (14.9%)	29 (28.7%)	46 (45.5%)	5 (5.0%)	6 (5.9%)	-	3.42
	福祉学科	全体	45 (17.0%)	78 (29.4%)	116 (43.8%)	9 (3.4%)	14 (5.3%)	3	3.50
		1年	17 (27.0%)	16 (25.4%)	28 (44.4%)	1 (1.6%)	1 (1.6%)	-	3.75
		2年	8 (12.1%)	21 (31.8%)	28 (42.4%)	3 (4.5%)	6 (9.1%)	-	3.33
		3年	10 (13.9%)	25 (34.7%)	28 (38.9%)	1 (1.4%)	6 (8.3%)	2	3.46
		4年	10 (15.6%)	16 (25.0%)	32 (50.0%)	4 (6.3%)	1 (1.6%)	1	3.48
	栄養学科	全体	22 (11.7%)	59 (31.4%)	84 (44.7%)	11 (5.9%)	10 (5.3%)	2	3.39
		1年	9 (21.4%)	12 (28.6%)	14 (33.3%)	3 (7.1%)	4 (9.5%)	-	3.45
		2年	4 (11.4%)	10 (28.6%)	19 (54.3%)	1 (2.9%)	1 (2.9%)	-	3.43
		3年	2 (3.7%)	20 (37.0%)	24 (44.4%)	5 (9.3%)	2 (3.7%)	1	3.28
		4年	7 (12.3%)	17 (29.8%)	27 (47.4%)	2 (3.5%)	3 (5.3%)	1	3.41
	英語学科	全体	28 (23.3%)	32 (26.7%)	52 (43.3%)	1 (0.8%)	7 (5.8%)	-	3.61
		1年	5 (21.7%)	9 (39.1%)	8 (34.8%)	-	1 (4.3%)	-	3.74
		2年	7 (41.2%)	2 (11.8%)	8 (47.1%)	-	-	-	3.94
		3年	7 (20.0%)	12 (34.3%)	11 (31.4%)	-	5 (14.3%)	-	3.46
	4年	9 (20.0%)	9 (20.0%)	25 (55.6%)	1 (2.2%)	1 (2.2%)	-	3.53	
観光文化学科	全体	34 (20.9%)	57 (35.0%)	57 (35.0%)	8 (4.9%)	7 (4.3%)	-	3.63	
	1年	1 (3.4%)	10 (34.5%)	15 (51.7%)	3 (10.3%)	-	-	3.31	
	2年	7 (25.0%)	10 (35.7%)	7 (25.0%)	1 (3.6%)	3 (10.7%)	-	3.61	
	3年	10 (27.0%)	9 (24.3%)	14 (37.8%)	2 (5.4%)	2 (5.4%)	-	3.62	
	4年	16 (23.2%)	28 (40.6%)	21 (30.4%)	2 (2.9%)	2 (2.9%)	-	3.78	
学年別	1年	41 (17.2%)	69 (28.9%)	103 (43.1%)	13 (5.4%)	13 (5.4%)	-	3.47	
	2年	39 (17.3%)	62 (27.4%)	97 (42.9%)	11 (4.9%)	16 (7.1%)	1	3.43	
	3年	38 (13.2%)	101 (35.1%)	111 (38.5%)	12 (4.2%)	22 (7.6%)	4	3.43	
	4年	57 (17.0%)	99 (29.5%)	151 (44.9%)	14 (4.2%)	13 (3.9%)	2	3.52	
短大	保育科	全体	7 (9.1%)	22 (28.6%)	42 (54.5%)	2 (2.6%)	4 (5.2%)	-	3.34
		1年	1 (3.2%)	10 (32.3%)	18 (58.1%)	1 (3.2%)	1 (3.2%)	-	3.29
		2年	6 (13.0%)	12 (26.1%)	24 (52.2%)	1 (2.2%)	3 (6.5%)	-	3.37

注) 「とてもあてはまる」を5点、「あてはまる」を4点、「どちらともいえない」を3点、「あまりあてはまらない」を2点、「全くあてはまらない」を1点として、平均値を算出している。

(17)【トイレ】トイレの内装や設備に満足している



【1. とてもあてはまる 2. あてはまる 3. どちらともいえない 4. あまりあてはまらない 5. 全くあてはまらない】

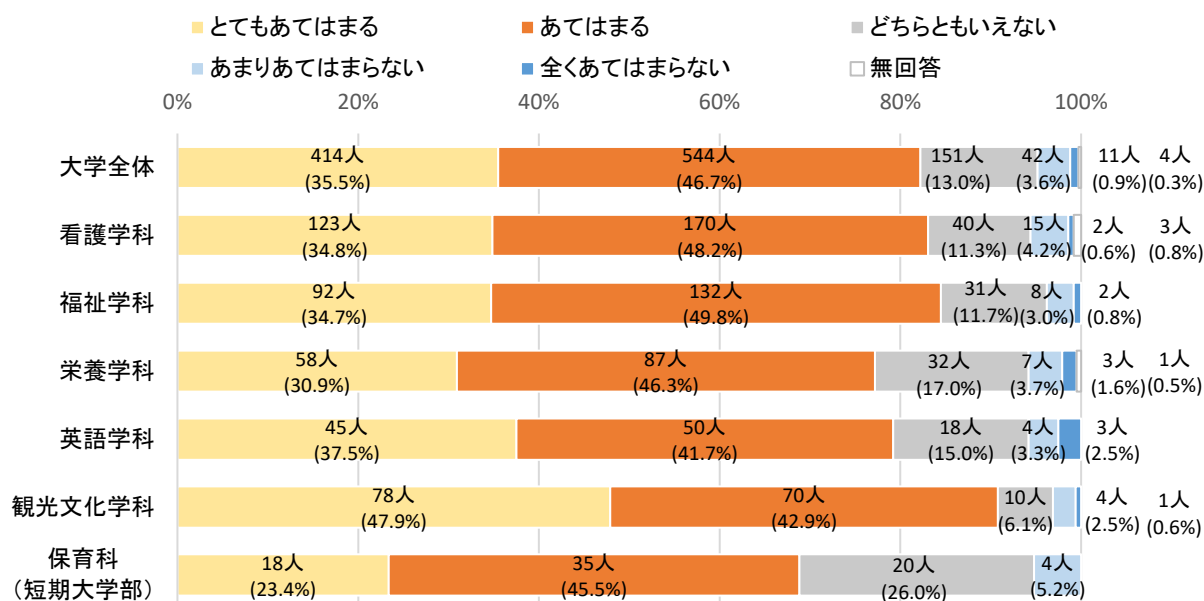
実数 (%)

種別	区分	1	2	3	4	5	無回答	平均値	
大学	全体	365 (31.3%)	494 (42.4%)	179 (15.4%)	83 (7.1%)	41 (3.5%)	4	3.91	
	看護学科	全体	111 (31.4%)	170 (48.2%)	51 (14.4%)	17 (4.8%)	2 (0.6%)	2	4.06
		1年	29 (35.4%)	36 (43.9%)	10 (12.2%)	6 (7.3%)	-	1	4.09
		2年	25 (31.3%)	38 (47.5%)	11 (13.8%)	5 (6.3%)	-	1	4.05
		3年	23 (25.6%)	49 (54.4%)	16 (17.8%)	2 (2.2%)	-	-	4.03
		4年	34 (33.7%)	47 (46.5%)	14 (13.9%)	4 (4.0%)	2 (2.0%)	-	4.06
	福祉学科	全体	95 (35.8%)	109 (41.1%)	38 (14.3%)	15 (5.7%)	8 (3.0%)	-	4.01
		1年	38 (60.3%)	19 (30.2%)	4 (6.3%)	2 (3.2%)	-	-	4.48
		2年	24 (36.4%)	22 (33.3%)	13 (19.7%)	5 (7.6%)	2 (3.0%)	-	3.92
		3年	12 (16.7%)	38 (52.8%)	14 (19.4%)	5 (6.9%)	3 (4.2%)	-	3.71
		4年	21 (32.8%)	30 (46.9%)	7 (10.9%)	3 (4.7%)	3 (4.7%)	-	3.98
	栄養学科	全体	54 (28.7%)	81 (43.1%)	32 (17.0%)	12 (6.4%)	7 (3.7%)	2	3.88
		1年	16 (38.1%)	15 (35.7%)	6 (14.3%)	4 (9.5%)	1 (2.4%)	-	3.98
		2年	10 (28.6%)	16 (45.7%)	6 (17.1%)	2 (5.7%)	-	1	4.00
		3年	13 (24.1%)	27 (50.0%)	9 (16.7%)	4 (7.4%)	-	1	3.92
		4年	15 (26.3%)	23 (40.4%)	11 (19.3%)	2 (3.5%)	6 (10.5%)	-	3.68
	英語学科	全体	27 (22.5%)	41 (34.2%)	20 (16.7%)	16 (13.3%)	16 (13.3%)	-	3.39
		1年	6 (26.1%)	9 (39.1%)	5 (21.7%)	-	3 (13.0%)	-	3.65
		2年	5 (29.4%)	2 (11.8%)	3 (17.6%)	4 (23.5%)	3 (17.6%)	-	3.12
		3年	7 (20.0%)	11 (31.4%)	5 (14.3%)	5 (14.3%)	7 (20.0%)	-	3.17
4年		9 (20.0%)	19 (42.2%)	7 (15.6%)	7 (15.6%)	3 (6.7%)	-	3.53	
観光文化学科	全体	59 (36.2%)	70 (42.9%)	16 (9.8%)	13 (8.0%)	5 (3.1%)	-	4.01	
	1年	4 (13.8%)	16 (55.2%)	8 (27.6%)	-	1 (3.4%)	-	3.76	
	2年	10 (35.7%)	9 (32.1%)	1 (3.6%)	7 (25.0%)	1 (3.6%)	-	3.71	
	3年	12 (32.4%)	16 (43.2%)	4 (10.8%)	3 (8.1%)	2 (5.4%)	-	3.89	
	4年	33 (47.8%)	29 (42.0%)	3 (4.3%)	3 (4.3%)	1 (1.4%)	-	4.30	
学年別	1年	93 (38.9%)	95 (39.7%)	33 (13.8%)	12 (5.0%)	5 (2.1%)	1	4.09	
	2年	74 (32.7%)	87 (38.5%)	34 (15.0%)	23 (10.2%)	6 (2.7%)	2	3.89	
	3年	67 (23.3%)	141 (49.0%)	48 (16.7%)	19 (6.6%)	12 (4.2%)	1	3.81	
	4年	112 (33.3%)	148 (44.0%)	42 (12.5%)	19 (5.7%)	15 (4.5%)	-	3.96	
短大	保育科	全体	19 (24.7%)	23 (29.9%)	22 (28.6%)	10 (13.0%)	3 (3.9%)	-	3.58
		1年	8 (25.8%)	9 (29.0%)	8 (25.8%)	5 (16.1%)	1 (3.2%)	-	3.58
		2年	11 (23.9%)	14 (30.4%)	14 (30.4%)	5 (10.9%)	2 (4.3%)	-	3.59

注) 「とてもあてはまる」を5点、「あてはまる」を4点、「どちらともいえない」を3点、「あまりあてはまらない」を2点、「全くあてはまらない」を1点として、平均値を算出している。

第2章 調査結果

(18)【全般】キャンパス内の美化が行き届いている



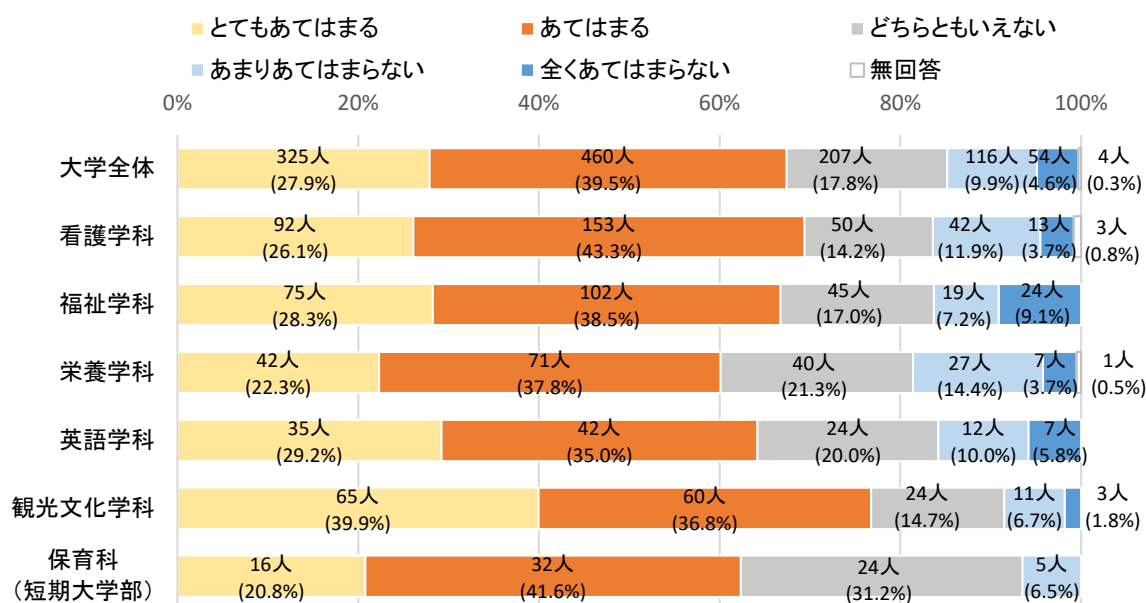
【1. とてもあてはまる 2. あてはまる 3. どちらともいえない 4. あまりあてはまらない 5. 全くあてはまらない】

実数 (%)

種別	区分	1	2	3	4	5	無回答	平均値	
大学	全体	414 (35.5%)	544 (46.7%)	151 (13.0%)	42 (3.6%)	11 (0.9%)	4	4.13	
	看護学科	全体	123 (34.8%)	170 (48.2%)	40 (11.3%)	15 (4.2%)	2 (0.6%)	3	4.13
		1年	35 (42.7%)	38 (46.3%)	6 (7.3%)	2 (2.4%)	-	1	4.31
		2年	30 (37.5%)	36 (45.0%)	9 (11.3%)	4 (5.0%)	-	1	4.16
		3年	28 (31.1%)	47 (52.2%)	9 (10.0%)	4 (4.4%)	1 (1.1%)	1	4.09
		4年	30 (29.7%)	49 (48.5%)	16 (15.8%)	5 (5.0%)	1 (1.0%)	-	4.01
	福祉学科	全体	92 (34.7%)	132 (49.8%)	31 (11.7%)	8 (3.0%)	2 (0.8%)	-	4.15
		1年	34 (54.0%)	22 (34.9%)	7 (11.1%)	-	-	-	4.43
		2年	24 (36.4%)	31 (47.0%)	7 (10.6%)	3 (4.5%)	1 (1.5%)	-	4.12
		3年	14 (19.4%)	42 (58.3%)	12 (16.7%)	4 (5.6%)	-	-	3.92
		4年	20 (31.3%)	37 (57.8%)	5 (7.8%)	1 (1.6%)	1 (1.6%)	-	4.16
	栄養学科	全体	58 (30.9%)	87 (46.3%)	32 (17.0%)	7 (3.7%)	3 (1.6%)	1	4.02
		1年	18 (42.9%)	15 (35.7%)	6 (14.3%)	3 (7.1%)	-	-	4.14
		2年	11 (31.4%)	17 (48.6%)	6 (17.1%)	-	1 (2.9%)	-	4.06
		3年	15 (27.8%)	27 (50.0%)	8 (14.8%)	3 (5.6%)	-	1	4.02
		4年	14 (24.6%)	28 (49.1%)	12 (21.1%)	1 (1.8%)	2 (3.5%)	-	3.89
	英語学科	全体	45 (37.5%)	50 (41.7%)	18 (15.0%)	4 (3.3%)	3 (2.5%)	-	4.08
		1年	9 (39.1%)	6 (26.1%)	6 (26.1%)	2 (8.7%)	-	-	3.96
		2年	9 (52.9%)	4 (23.5%)	1 (5.9%)	1 (5.9%)	2 (11.8%)	-	4.00
		3年	15 (42.9%)	13 (37.1%)	6 (17.1%)	-	1 (2.9%)	-	4.17
4年		12 (26.7%)	27 (60.0%)	5 (11.1%)	1 (2.2%)	-	-	4.11	
観光文化学科	全体	78 (47.9%)	70 (42.9%)	10 (6.1%)	4 (2.5%)	1 (0.6%)	-	4.35	
	1年	8 (27.6%)	16 (55.2%)	3 (10.3%)	1 (3.4%)	1 (3.4%)	-	4.00	
	2年	12 (42.9%)	11 (39.3%)	3 (10.7%)	2 (7.1%)	-	-	4.18	
	3年	20 (54.1%)	15 (40.5%)	2 (5.4%)	-	-	-	4.49	
	4年	38 (55.1%)	28 (40.6%)	2 (2.9%)	1 (1.4%)	-	-	4.49	
学年別	1年	104 (43.5%)	97 (40.6%)	28 (11.7%)	8 (3.3%)	1 (0.4%)	1	4.24	
	2年	86 (38.1%)	99 (43.8%)	26 (11.5%)	10 (4.4%)	4 (1.8%)	1	4.12	
	3年	92 (31.9%)	144 (50.0%)	37 (12.8%)	11 (3.8%)	2 (0.7%)	2	4.09	
	4年	114 (33.9%)	169 (50.3%)	40 (11.9%)	9 (2.7%)	4 (1.2%)	-	4.13	
短大	保育科	全体	18 (23.4%)	35 (45.5%)	20 (26.0%)	4 (5.2%)	-	-	3.87
		1年	7 (22.6%)	16 (51.6%)	7 (22.6%)	1 (3.2%)	-	-	3.94
		2年	11 (23.9%)	19 (41.3%)	13 (28.3%)	3 (6.5%)	-	-	3.83

注) 「とてもあてはまる」を5点、「あてはまる」を4点、「どちらともいえない」を3点、「あまりあてはまらない」を2点、「全くあてはまらない」を1点として、平均値を算出している。

(19) 【全般】 キャンパス周辺は学生生活を送るのに便利である



【1. とてもあてはまる 2. あてはまる 3. どちらともいえない 4. あまりあてはまらない 5. 全くあてはまらない】

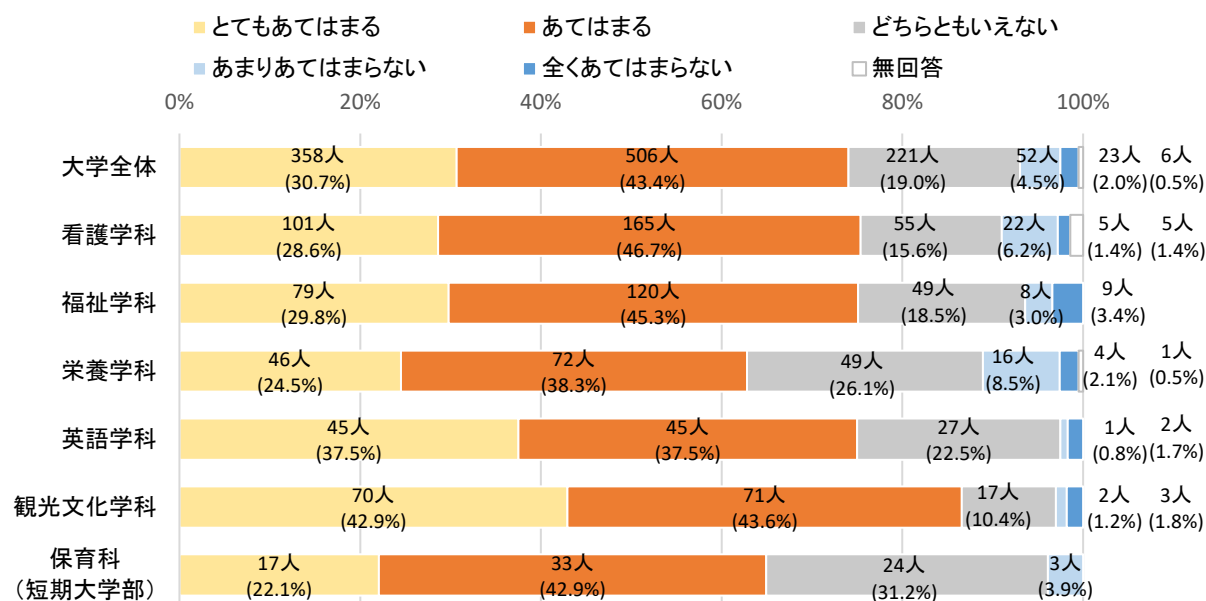
実数 (%)

種別	区分	1	2	3	4	5	無回答	平均値	
大学	全体	325 (27.9%)	460 (39.5%)	207 (17.8%)	116 (9.9%)	54 (4.6%)	4	3.76	
	看護学科	92 (26.1%)	153 (43.3%)	50 (14.2%)	42 (11.9%)	13 (3.7%)	3	3.77	
		1年	25 (30.5%)	33 (40.2%)	10 (12.2%)	11 (13.4%)	2 (2.4%)	1	3.84
		2年	22 (27.5%)	32 (40.0%)	13 (16.3%)	11 (13.8%)	1 (1.3%)	1	3.80
		3年	19 (21.1%)	45 (50.0%)	9 (10.0%)	11 (12.2%)	5 (5.6%)	1	3.70
		4年	26 (25.7%)	43 (42.6%)	18 (17.8%)	9 (8.9%)	5 (5.0%)	-	3.75
	福祉学科	75 (28.3%)	102 (38.5%)	45 (17.0%)	19 (7.2%)	24 (9.1%)	-	3.70	
		1年	33 (52.4%)	18 (28.6%)	9 (14.3%)	2 (3.2%)	1 (1.6%)	-	4.27
		2年	17 (25.8%)	20 (30.3%)	14 (21.2%)	5 (7.6%)	10 (15.2%)	-	3.44
		3年	8 (11.1%)	36 (50.0%)	12 (16.7%)	8 (11.1%)	8 (11.1%)	-	3.39
		4年	17 (26.6%)	28 (43.8%)	10 (15.6%)	4 (6.3%)	5 (7.8%)	-	3.75
	栄養学科	42 (22.3%)	71 (37.8%)	40 (21.3%)	27 (14.4%)	7 (3.7%)	1	3.61	
		1年	13 (31.0%)	12 (28.6%)	9 (21.4%)	8 (19.0%)	-	-	3.71
		2年	9 (25.7%)	15 (42.9%)	4 (11.4%)	6 (17.1%)	1 (2.9%)	-	3.71
		3年	10 (18.5%)	18 (33.3%)	13 (24.1%)	9 (16.7%)	3 (5.6%)	1	3.43
		4年	10 (17.5%)	26 (45.6%)	14 (24.6%)	4 (7.0%)	3 (5.3%)	-	3.63
	英語学科	35 (29.2%)	42 (35.0%)	24 (20.0%)	12 (10.0%)	7 (5.8%)	-	3.72	
		1年	9 (39.1%)	6 (26.1%)	4 (17.4%)	2 (8.7%)	2 (8.7%)	-	3.78
		2年	7 (41.2%)	3 (17.6%)	5 (29.4%)	2 (11.8%)	-	-	3.88
		3年	11 (31.4%)	12 (34.3%)	4 (11.4%)	5 (14.3%)	3 (8.6%)	-	3.66
	4年	8 (17.8%)	21 (46.7%)	11 (24.4%)	3 (6.7%)	2 (4.4%)	-	3.67	
観光文化学科	65 (39.9%)	60 (36.8%)	24 (14.7%)	11 (6.7%)	3 (1.8%)	-	4.06		
	1年	7 (24.1%)	13 (44.8%)	4 (13.8%)	4 (13.8%)	1 (3.4%)	-	3.72	
	2年	10 (35.7%)	12 (42.9%)	3 (10.7%)	3 (10.7%)	-	-	4.04	
	3年	15 (40.5%)	14 (37.8%)	6 (16.2%)	1 (2.7%)	1 (2.7%)	-	4.11	
	4年	33 (47.8%)	21 (30.4%)	11 (15.9%)	3 (4.3%)	1 (1.4%)	-	4.19	
学年別	1年	87 (36.4%)	82 (34.3%)	36 (15.1%)	27 (11.3%)	6 (2.5%)	1	3.91	
	2年	65 (28.8%)	82 (36.3%)	39 (17.3%)	27 (11.9%)	12 (5.3%)	1	3.72	
	3年	63 (21.9%)	125 (43.4%)	44 (15.3%)	34 (11.8%)	20 (6.9%)	2	3.62	
	4年	94 (28.0%)	139 (41.4%)	64 (19.0%)	23 (6.8%)	16 (4.8%)	-	3.81	
短大	保育科	16 (20.8%)	32 (41.6%)	24 (31.2%)	5 (6.5%)	-	-	3.77	
	1年	8 (25.8%)	10 (32.3%)	11 (35.5%)	2 (6.5%)	-	-	3.77	
	2年	8 (17.4%)	22 (47.8%)	13 (28.3%)	3 (6.5%)	-	-	3.76	

注) 「とてもあてはまる」を5点、「あてはまる」を4点、「どちらともいえない」を3点、「あまりあてはまらない」を2点、「全くあてはまらない」を1点として、平均値を算出している。

第2章 調査結果

(20)【全般】 キャンパス周辺は学生生活を送るのに安全である



【1. とてもあてはまる 2. あてはまる 3. どちらともいえない 4. あまりあてはまらない 5. 全くあてはまらない】

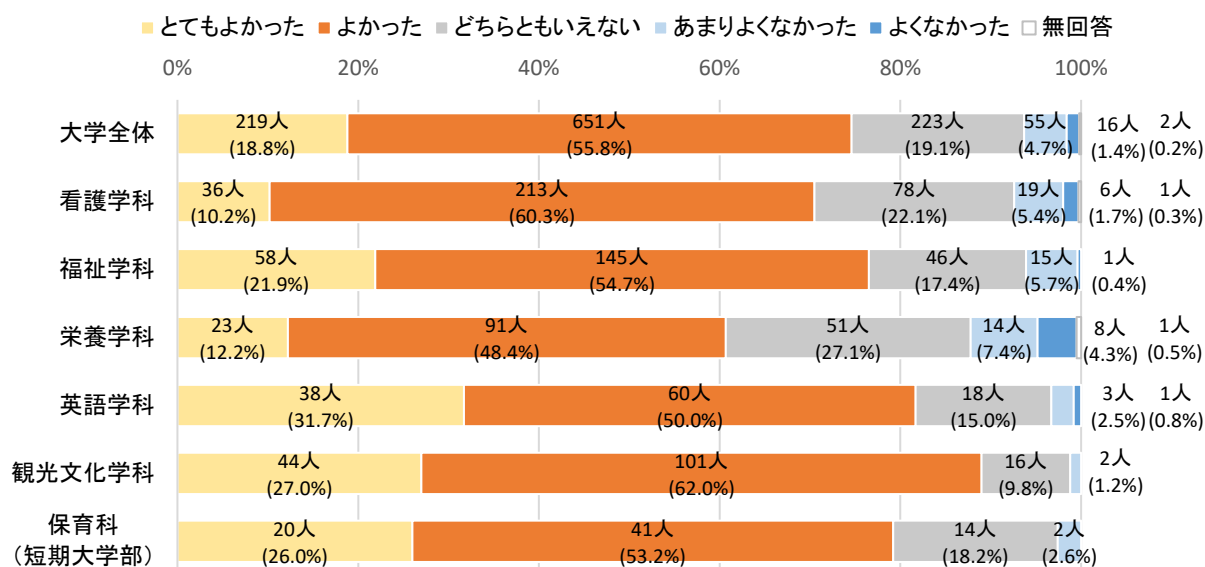
実数 (%)

種別	区分	1	2	3	4	5	無回答	平均値	
大学	全体	358 (30.7%)	506 (43.4%)	221 (19.0%)	52 (4.5%)	23 (2.0%)	6	3.97	
	看護学科	全体	101 (28.6%)	165 (46.7%)	55 (15.6%)	22 (6.2%)	5 (1.4%)	5	3.96
		1年	29 (35.4%)	35 (42.7%)	11 (13.4%)	5 (6.1%)	1 (1.2%)	1	4.06
		2年	25 (31.3%)	36 (45.0%)	12 (15.0%)	5 (6.3%)	1 (1.3%)	1	4.00
		3年	20 (22.2%)	47 (52.2%)	13 (14.4%)	6 (6.7%)	1 (1.1%)	3	3.91
		4年	27 (26.7%)	47 (46.5%)	19 (18.8%)	6 (5.9%)	2 (2.0%)	-	3.90
	福祉学科	全体	79 (29.8%)	120 (45.3%)	49 (18.5%)	8 (3.0%)	9 (3.4%)	-	3.95
		1年	32 (50.8%)	23 (36.5%)	8 (12.7%)	-	-	-	4.38
		2年	19 (28.8%)	28 (42.4%)	14 (21.2%)	-	5 (7.6%)	-	3.85
		3年	11 (15.3%)	39 (54.2%)	12 (16.7%)	7 (9.7%)	3 (4.2%)	-	3.67
		4年	17 (26.6%)	30 (46.9%)	15 (23.4%)	1 (1.6%)	1 (1.6%)	-	3.95
	栄養学科	全体	46 (24.5%)	72 (38.3%)	49 (26.1%)	16 (8.5%)	4 (2.1%)	1	3.75
		1年	13 (31.0%)	12 (28.6%)	12 (28.6%)	5 (11.9%)	-	-	3.79
		2年	9 (25.7%)	16 (45.7%)	8 (22.9%)	1 (2.9%)	1 (2.9%)	-	3.89
		3年	11 (20.4%)	17 (31.5%)	18 (33.3%)	6 (11.1%)	1 (1.9%)	1	3.58
		4年	13 (22.8%)	27 (47.4%)	11 (19.3%)	4 (7.0%)	2 (3.5%)	-	3.79
	英語学科	全体	45 (37.5%)	45 (37.5%)	27 (22.5%)	1 (0.8%)	2 (1.7%)	-	4.08
		1年	10 (43.5%)	8 (34.8%)	3 (13.0%)	1 (4.3%)	1 (4.3%)	-	4.09
		2年	9 (52.9%)	3 (17.6%)	5 (29.4%)	-	-	-	4.24
		3年	13 (37.1%)	15 (42.9%)	6 (17.1%)	-	1 (2.9%)	-	4.11
4年		13 (28.9%)	19 (42.2%)	13 (28.9%)	-	-	-	4.00	
観光文化学科	全体	70 (42.9%)	71 (43.6%)	17 (10.4%)	2 (1.2%)	3 (1.8%)	-	4.25	
	1年	7 (24.1%)	16 (55.2%)	4 (13.8%)	1 (3.4%)	1 (3.4%)	-	3.93	
	2年	10 (35.7%)	13 (46.4%)	2 (7.1%)	1 (3.6%)	2 (7.1%)	-	4.00	
	3年	18 (48.6%)	17 (45.9%)	2 (5.4%)	-	-	-	4.43	
	4年	35 (50.7%)	25 (36.2%)	9 (13.0%)	-	-	-	4.38	
学年別	1年	91 (38.1%)	94 (39.3%)	38 (15.9%)	12 (5.0%)	3 (1.3%)	1	4.08	
	2年	72 (31.9%)	96 (42.5%)	41 (18.1%)	7 (3.1%)	9 (4.0%)	1	3.96	
	3年	73 (25.3%)	135 (46.9%)	51 (17.7%)	19 (6.6%)	6 (2.1%)	4	3.88	
	4年	105 (31.3%)	148 (44.0%)	67 (19.9%)	11 (3.3%)	5 (1.5%)	-	4.00	
短大	保育科	全体	17 (22.1%)	33 (42.9%)	24 (31.2%)	3 (3.9%)	-	-	3.83
		1年	8 (25.8%)	12 (38.7%)	11 (35.5%)	-	-	-	3.90
		2年	9 (19.6%)	21 (45.7%)	13 (28.3%)	3 (6.5%)	-	-	3.78

注) 「とてもあてはまる」を5点、「あてはまる」を4点、「どちらともいえない」を3点、「あまりあてはまらない」を2点、「全くあてはまらない」を1点として、平均値を算出している。

〔14〕 本学に対する満足度

問 あなたは、本学に入学してよかったと思いますか。(1つだけ選んでください)



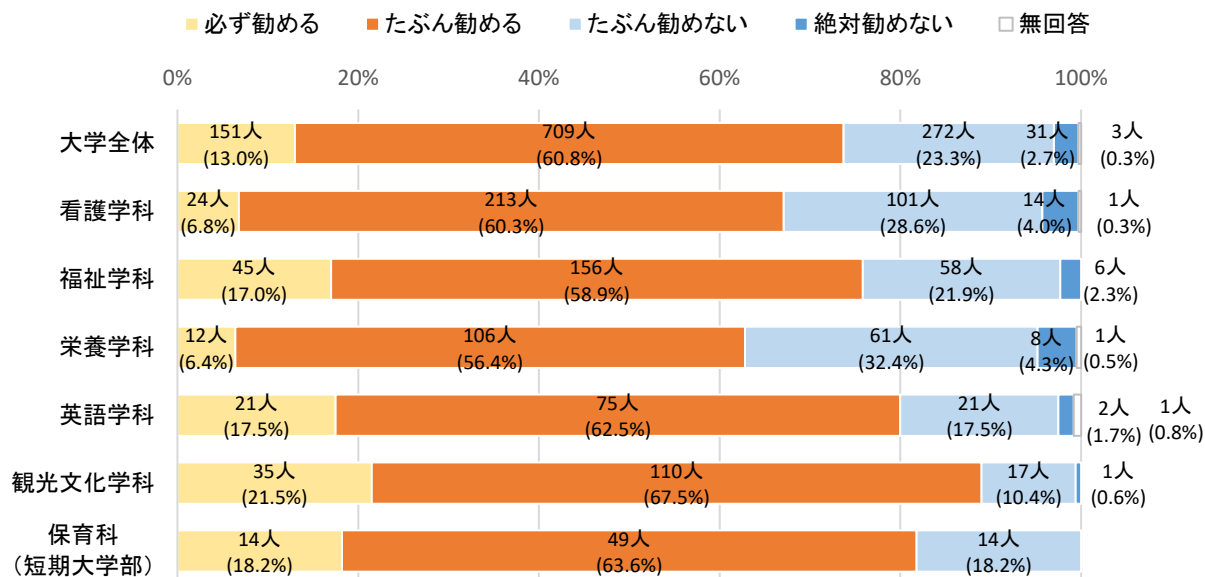
【1. とてもよかった 2. よかった 3. どちらともいえない 4. あまりよくなかった 5. よくなかった】 実数 (%)

種別	区分	1	2	3	4	5	無回答	平均値	
大学	全体	219 (18.8%)	651 (55.8%)	223 (19.1%)	55 (4.7%)	16 (1.4%)	2	3.86	
	看護学科	全体	36 (10.2%)	213 (60.3%)	78 (22.1%)	19 (5.4%)	6 (1.7%)	1	3.72
		1年	12 (14.6%)	47 (57.3%)	19 (23.2%)	2 (2.4%)	2 (2.4%)	-	3.79
		2年	4 (5.0%)	44 (55.0%)	24 (30.0%)	4 (5.0%)	3 (3.8%)	1	3.53
		3年	4 (4.4%)	63 (70.0%)	16 (17.8%)	7 (7.8%)	-	-	3.71
		4年	16 (15.8%)	59 (58.4%)	19 (18.8%)	6 (5.9%)	1 (1.0%)	-	3.82
	福祉学科	全体	58 (21.9%)	145 (54.7%)	46 (17.4%)	15 (5.7%)	1 (0.4%)	-	3.92
		1年	23 (36.5%)	33 (52.4%)	7 (11.1%)	-	-	-	4.25
		2年	12 (18.2%)	39 (59.1%)	8 (12.1%)	7 (10.6%)	-	-	3.85
		3年	10 (13.9%)	38 (52.8%)	18 (25.0%)	5 (6.9%)	1 (1.4%)	-	3.71
		4年	13 (20.3%)	35 (54.7%)	13 (20.3%)	3 (4.7%)	-	-	3.91
	栄養学科	全体	23 (12.2%)	91 (48.4%)	51 (27.1%)	14 (7.4%)	8 (4.3%)	1	3.57
		1年	6 (14.3%)	19 (45.2%)	16 (38.1%)	1 (2.4%)	-	-	3.71
		2年	5 (14.3%)	16 (45.7%)	8 (22.9%)	3 (8.6%)	3 (8.6%)	-	3.49
3年		3 (5.6%)	28 (51.9%)	17 (31.5%)	3 (5.6%)	2 (3.7%)	1	3.51	
4年		9 (15.8%)	28 (49.1%)	10 (17.5%)	7 (12.3%)	3 (5.3%)	-	3.58	
英語学科	全体	38 (31.7%)	60 (50.0%)	18 (15.0%)	3 (2.5%)	1 (0.8%)	-	4.09	
	1年	8 (34.8%)	12 (52.2%)	2 (8.7%)	1 (4.3%)	-	-	4.17	
	2年	3 (17.6%)	10 (58.8%)	4 (23.5%)	-	-	-	3.94	
	3年	13 (37.1%)	17 (48.6%)	4 (11.4%)	-	1 (2.9%)	-	4.17	
	4年	14 (31.1%)	21 (46.7%)	8 (17.8%)	2 (4.4%)	-	-	4.04	
観光文化学科	全体	44 (27.0%)	101 (62.0%)	16 (9.8%)	2 (1.2%)	-	-	4.15	
	1年	4 (13.8%)	21 (72.4%)	3 (10.3%)	1 (3.4%)	-	-	3.97	
	2年	6 (21.4%)	18 (64.3%)	3 (10.7%)	1 (3.6%)	-	-	4.04	
	3年	13 (35.1%)	18 (48.6%)	6 (16.2%)	-	-	-	4.19	
	4年	21 (30.4%)	44 (63.8%)	4 (5.8%)	-	-	-	4.25	
学年別	1年	53 (22.2%)	132 (55.2%)	47 (19.7%)	5 (2.1%)	2 (0.8%)	-	3.96	
	2年	30 (13.3%)	127 (56.2%)	47 (20.8%)	15 (6.6%)	6 (2.7%)	1	3.71	
	3年	43 (14.9%)	164 (56.9%)	61 (21.2%)	15 (5.2%)	4 (1.4%)	1	3.79	
	4年	73 (21.7%)	187 (55.7%)	54 (16.1%)	18 (5.4%)	4 (1.2%)	-	3.91	
短大	保育科	全体	20 (26.0%)	41 (53.2%)	14 (18.2%)	2 (2.6%)	-	-	4.03
		1年	12 (38.7%)	16 (51.6%)	3 (9.7%)	-	-	-	4.29
		2年	8 (17.4%)	25 (54.3%)	11 (23.9%)	2 (4.3%)	-	-	3.85

注) 「とてもよかった」を5点、「よかった」を4点、「どちらともいえない」を3点、「あまりよくなかった」を2点、「よくなかった」を1点として、平均値を算出している。

〔15〕 後輩に対する本学の推奨度合

問 もしも、あなたの後輩が、あなたと同じ専門分野に興味を持っているとしたら、本学を勧めますか。(1つだけ選んでください)



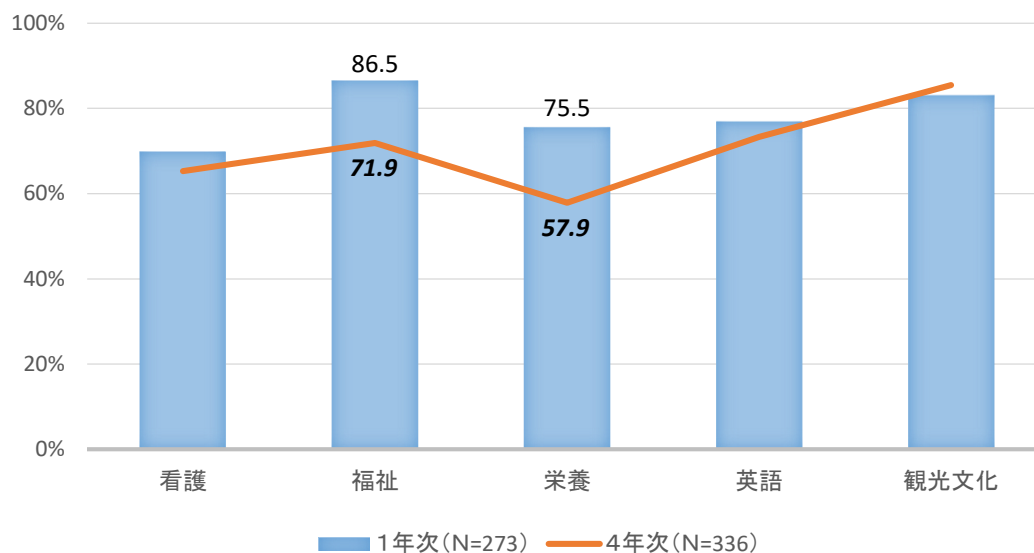
【1. 必ず勧める 2. たぶん勧める 3. たぶん勧めない 4. 絶対勧めない】

実数 (%)

種別	区分	1	2	3	4	無回答	
大学	全体	151 (13.0%)	709 (60.8%)	272 (23.3%)	31 (2.7%)	3	
	看護学科	全体	24 (6.8%)	213 (60.3%)	101 (28.6%)	14 (4.0%)	1
		1年	7 (8.5%)	50 (61.0%)	22 (26.8%)	3 (3.7%)	-
		2年	3 (3.8%)	49 (61.3%)	22 (27.5%)	5 (6.3%)	1
		3年	4 (4.4%)	58 (64.4%)	26 (28.9%)	2 (2.2%)	-
		4年	10 (9.9%)	56 (55.4%)	31 (30.7%)	4 (4.0%)	-
	福祉学科	全体	45 (17.0%)	156 (58.9%)	58 (21.9%)	6 (2.3%)	-
		1年	24 (38.1%)	31 (49.2%)	8 (12.7%)	-	-
		2年	7 (10.6%)	43 (65.2%)	16 (24.2%)	-	-
		3年	6 (8.3%)	44 (61.1%)	18 (25.0%)	4 (5.6%)	-
		4年	8 (12.5%)	38 (59.4%)	16 (25.0%)	2 (3.1%)	-
	栄養学科	全体	12 (6.4%)	106 (56.4%)	61 (32.4%)	8 (4.3%)	1
		1年	4 (9.5%)	27 (64.3%)	11 (26.2%)	-	-
		2年	3 (8.6%)	20 (57.1%)	9 (25.7%)	3 (8.6%)	-
		3年	1 (1.9%)	30 (55.6%)	20 (37.0%)	2 (3.7%)	1
		4年	4 (7.0%)	29 (50.9%)	21 (36.8%)	3 (5.3%)	-
	英語学科	全体	21 (17.5%)	75 (62.5%)	21 (17.5%)	2 (1.7%)	1
		1年	2 (8.7%)	18 (78.3%)	3 (13.0%)	-	-
		2年	1 (5.9%)	13 (76.5%)	3 (17.6%)	-	-
		3年	7 (20.0%)	22 (62.9%)	5 (14.3%)	1 (2.9%)	-
4年		11 (24.4%)	22 (48.9%)	10 (22.2%)	1 (2.2%)	1	
観光文化学科	全体	35 (21.5%)	110 (67.5%)	17 (10.4%)	1 (0.6%)	-	
	1年	6 (20.7%)	22 (75.9%)	1 (3.4%)	-	-	
	2年	3 (10.7%)	22 (78.6%)	3 (10.7%)	-	-	
	3年	12 (32.4%)	21 (56.8%)	4 (10.8%)	-	-	
	4年	14 (20.3%)	45 (65.2%)	9 (13.0%)	1 (1.4%)	-	
学年別	1年	43 (18.0%)	148 (61.9%)	45 (18.8%)	3 (1.3%)	-	
	2年	17 (7.5%)	147 (65.0%)	53 (23.5%)	8 (3.5%)	1	
	3年	30 (10.4%)	175 (60.8%)	73 (25.3%)	9 (3.1%)	1	
	4年	47 (14.0%)	190 (56.5%)	87 (25.9%)	11 (3.3%)	1	
	短大	保育科	全体	14 (18.2%)	49 (63.6%)	14 (18.2%)	-
1年			10 (32.3%)	18 (58.1%)	3 (9.7%)	-	-
2年			4 (8.7%)	31 (67.4%)	11 (23.9%)	-	-

【2020年度入学者の経年比較】

※1年次と4年次で数値の差が大きい（概ね5ポイント以上）項目のみ数値を表示。



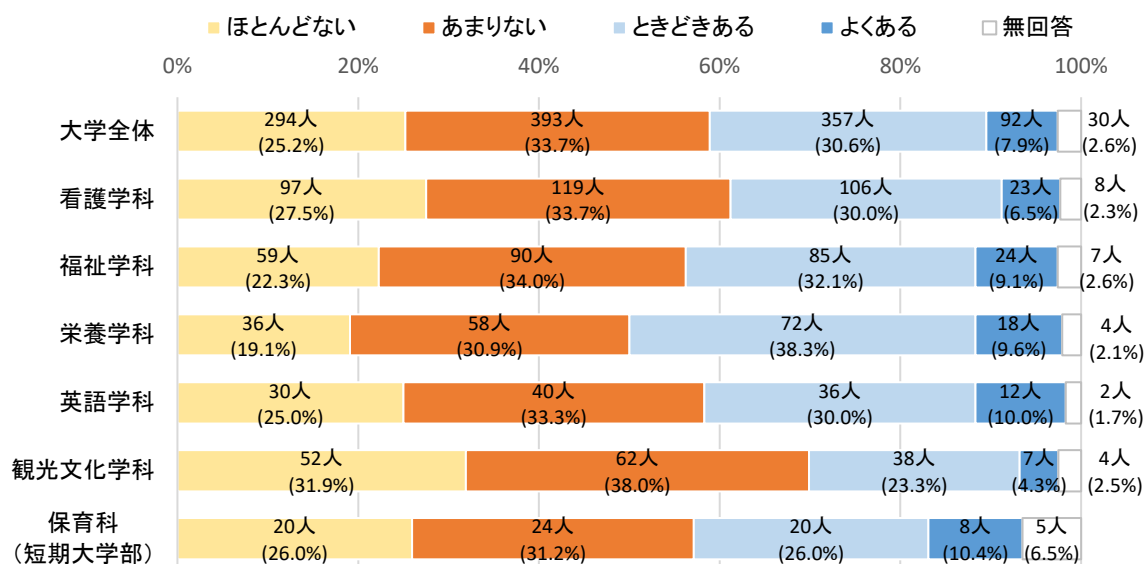
後輩に対する本学の推奨度合について、『勧める』（必ず勧める＋たぶん勧める）の割合をみると、観光文化学科を除くすべての学科で推奨度の減少がみられ、特に、栄養学科では17.6ポイント、福祉学科では14.6ポイントの減少が確認できる。

第2章 調査結果

〔16〕 悩み

問 あなたはこれまでに、次のようなことを感じたり思ったりしたことがどのくらいありますか。
(それぞれ1つずつだけ選んでください)

(1) 生活に熱意がわかない

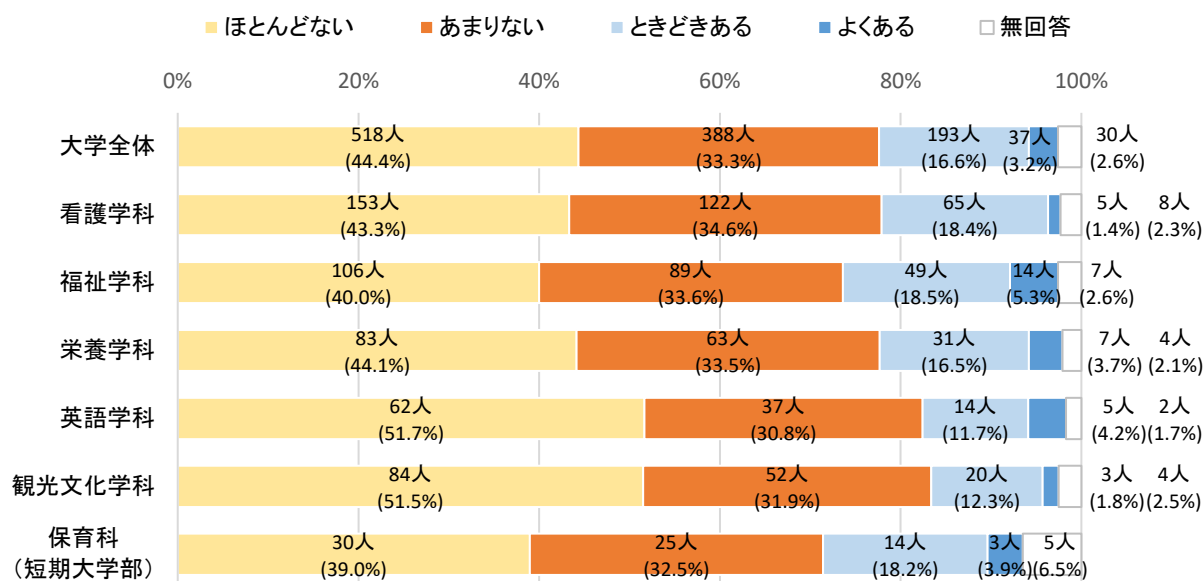


【1. ほとんどない 2. あまりない 3. ときどきある 4. よくある】

実数 (%)

種別	区分	1	2	3	4	無回答	
大学	全体	294 (25.2%)	393 (33.7%)	357 (30.6%)	92 (7.9%)	30	
	看護学科	全体	97 (27.5%)	119 (33.7%)	106 (30.0%)	23 (6.5%)	8
		1年	25 (30.5%)	24 (29.3%)	25 (30.5%)	6 (7.3%)	2
		2年	23 (28.8%)	22 (27.5%)	28 (35.0%)	7 (8.8%)	—
		3年	24 (26.7%)	32 (35.6%)	28 (31.1%)	3 (3.3%)	3
	福祉学科	全体	59 (22.3%)	90 (34.0%)	85 (32.1%)	24 (9.1%)	7
		1年	15 (23.8%)	24 (38.1%)	18 (28.6%)	5 (7.9%)	1
		2年	17 (25.8%)	17 (25.8%)	23 (34.8%)	7 (10.6%)	2
		3年	12 (16.7%)	22 (30.6%)	32 (44.4%)	5 (6.9%)	1
	栄養学科	全体	36 (19.1%)	58 (30.9%)	72 (38.3%)	18 (9.6%)	4
		1年	10 (23.8%)	12 (28.6%)	15 (35.7%)	5 (11.9%)	—
		2年	10 (28.6%)	10 (28.6%)	13 (37.1%)	2 (5.7%)	—
		3年	9 (16.7%)	15 (27.8%)	23 (42.6%)	6 (11.1%)	1
	英語学科	全体	30 (25.0%)	40 (33.3%)	36 (30.0%)	12 (10.0%)	2
		1年	4 (17.4%)	9 (39.1%)	7 (30.4%)	3 (13.0%)	—
		2年	5 (29.4%)	5 (29.4%)	6 (35.3%)	1 (5.9%)	—
		3年	10 (28.6%)	15 (42.9%)	3 (8.6%)	5 (14.3%)	2
	観光文化学科	全体	52 (31.9%)	62 (38.0%)	38 (23.3%)	7 (4.3%)	4
		1年	7 (24.1%)	11 (37.9%)	10 (34.5%)	1 (3.4%)	—
		2年	12 (42.9%)	11 (39.3%)	4 (14.3%)	—	1
3年		12 (32.4%)	12 (32.4%)	9 (24.3%)	1 (2.7%)	3	
学年別	1年	61 (25.5%)	80 (33.5%)	75 (31.4%)	20 (8.4%)	3	
	2年	67 (29.6%)	65 (28.8%)	74 (32.7%)	17 (7.5%)	3	
	3年	67 (23.3%)	96 (33.3%)	95 (33.0%)	20 (6.9%)	10	
	4年	79 (23.5%)	128 (38.1%)	93 (27.7%)	27 (8.0%)	9	
短大	保育科	20 (26.0%)	24 (31.2%)	20 (26.0%)	8 (10.4%)	5	
	1年	8 (25.8%)	10 (32.3%)	8 (25.8%)	2 (6.5%)	3	
	2年	12 (26.1%)	14 (30.4%)	12 (26.1%)	6 (13.0%)	2	

(2) 友達のことでの悩みがある



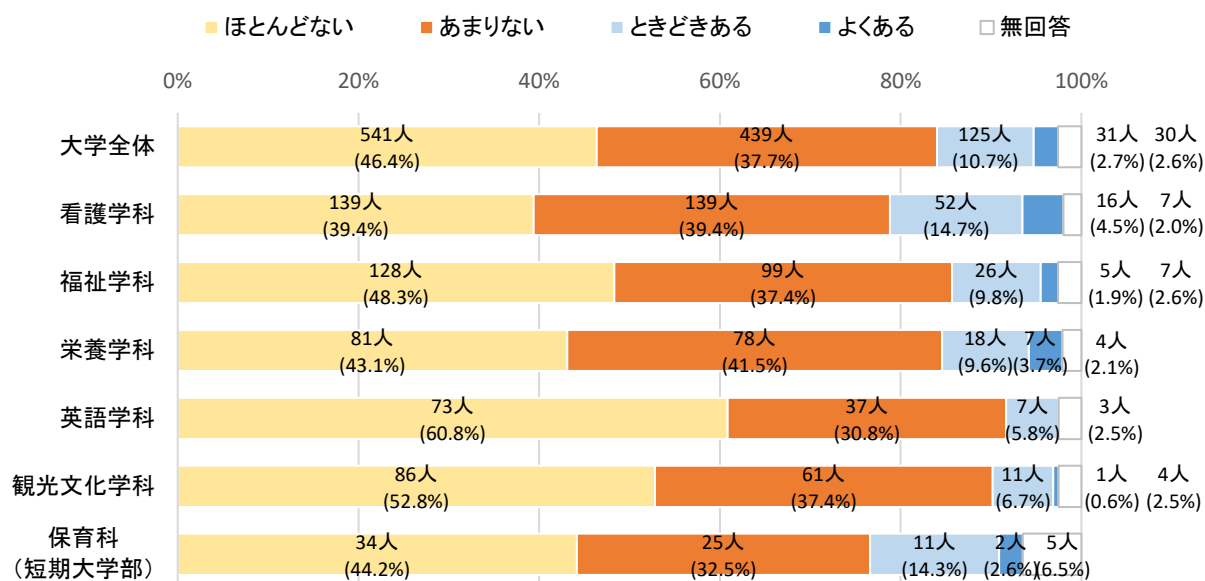
【1.ほとんどない 2.あまりない 3.ときどきある 4.よくある】

実数 (%)

種別	区分	1	2	3	4	無回答	
大学	全体	518 (44.4%)	388 (33.3%)	193 (16.6%)	37 (3.2%)	30	
	看護学科	全体	153 (43.3%)	122 (34.6%)	65 (18.4%)	5 (1.4%)	8
		1年	34 (41.5%)	24 (29.3%)	21 (25.6%)	1 (1.2%)	2
		2年	38 (47.5%)	28 (35.0%)	12 (15.0%)	2 (2.5%)	-
		3年	43 (47.8%)	31 (34.4%)	13 (14.4%)	-	3
		4年	38 (37.6%)	39 (38.6%)	19 (18.8%)	2 (2.0%)	3
	福祉学科	全体	106 (40.0%)	89 (33.6%)	49 (18.5%)	14 (5.3%)	7
		1年	32 (50.8%)	17 (27.0%)	11 (17.5%)	2 (3.2%)	1
		2年	28 (42.4%)	21 (31.8%)	8 (12.1%)	7 (10.6%)	2
		3年	24 (33.3%)	26 (36.1%)	19 (26.4%)	2 (2.8%)	1
		4年	22 (34.4%)	25 (39.1%)	11 (17.2%)	3 (4.7%)	3
	栄養学科	全体	83 (44.1%)	63 (33.5%)	31 (16.5%)	7 (3.7%)	4
		1年	19 (45.2%)	13 (31.0%)	8 (19.0%)	2 (4.8%)	-
		2年	18 (51.4%)	12 (34.3%)	4 (11.4%)	1 (2.9%)	-
		3年	24 (44.4%)	16 (29.6%)	10 (18.5%)	3 (5.6%)	1
		4年	22 (38.6%)	22 (38.6%)	9 (15.8%)	1 (1.8%)	3
	英語学科	全体	62 (51.7%)	37 (30.8%)	14 (11.7%)	5 (4.2%)	2
1年		8 (34.8%)	8 (34.8%)	3 (13.0%)	4 (17.4%)	-	
2年		13 (76.5%)	3 (17.6%)	1 (5.9%)	-	-	
3年		21 (60.0%)	8 (22.9%)	3 (8.6%)	1 (2.9%)	2	
4年		20 (44.4%)	18 (40.0%)	7 (15.6%)	-	-	
観光文化学科	全体	84 (51.5%)	52 (31.9%)	20 (12.3%)	3 (1.8%)	4	
	1年	10 (34.5%)	12 (41.4%)	5 (17.2%)	2 (6.9%)	-	
	2年	13 (46.4%)	11 (39.3%)	2 (7.1%)	1 (3.6%)	1	
	3年	20 (54.1%)	8 (21.6%)	6 (16.2%)	-	3	
	4年	41 (59.4%)	21 (30.4%)	7 (10.1%)	-	-	
学年別	1年	103 (43.1%)	74 (31.0%)	48 (20.1%)	11 (4.6%)	3	
	2年	110 (48.7%)	75 (33.2%)	27 (11.9%)	11 (4.9%)	3	
	3年	132 (45.8%)	89 (30.9%)	51 (17.7%)	6 (2.1%)	10	
	4年	143 (42.6%)	125 (37.2%)	53 (15.8%)	6 (1.8%)	9	
短大	保育科	全体	30 (39.0%)	25 (32.5%)	14 (18.2%)	3 (3.9%)	5
		1年	15 (48.4%)	9 (29.0%)	3 (9.7%)	1 (3.2%)	3
		2年	15 (32.6%)	16 (34.8%)	11 (23.9%)	2 (4.3%)	2

第2章 調査結果

(3) 先生のことでの悩みがある

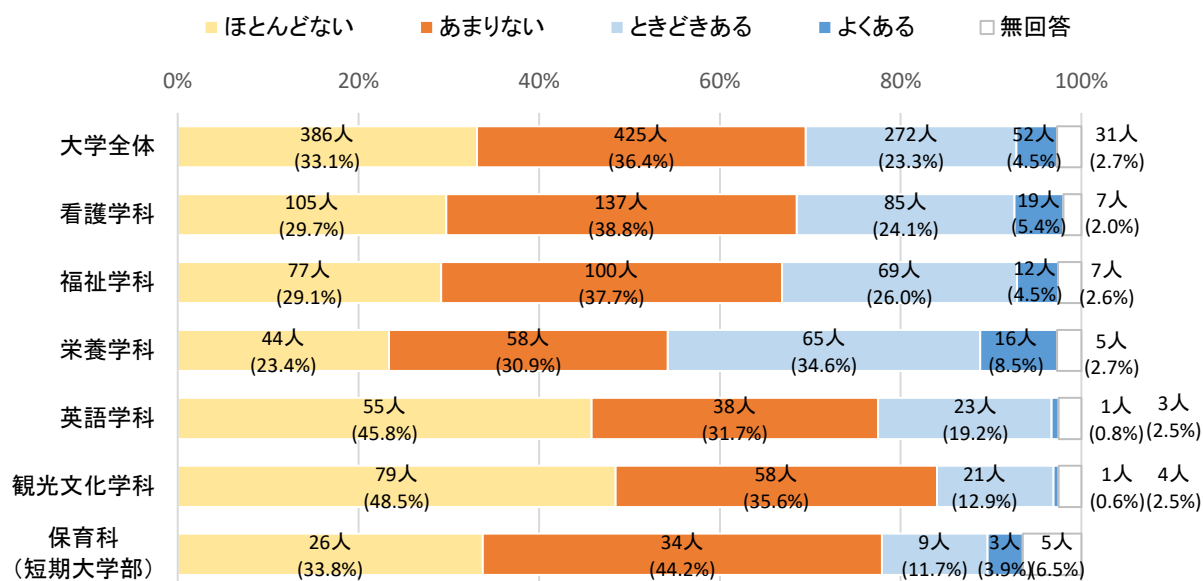


【1. ほとんどない 2. あまりない 3. ときどきある 4. よくある】

実数 (%)

種別	区分	1	2	3	4	無回答	
大学	全体	541 (46.4%)	439 (37.7%)	125 (10.7%)	31 (2.7%)	30	
	看護学科	全体	139 (39.4%)	139 (39.4%)	52 (14.7%)	16 (4.5%)	7
		1年	31 (37.8%)	35 (42.7%)	13 (15.9%)	1 (1.2%)	2
		2年	36 (45.0%)	30 (37.5%)	10 (12.5%)	4 (5.0%)	-
		3年	30 (33.3%)	33 (36.7%)	16 (17.8%)	8 (8.9%)	3
		4年	42 (41.6%)	41 (40.6%)	13 (12.9%)	3 (3.0%)	2
	福祉学科	全体	128 (48.3%)	99 (37.4%)	26 (9.8%)	5 (1.9%)	7
		1年	39 (61.9%)	17 (27.0%)	5 (7.9%)	1 (1.6%)	1
		2年	37 (56.1%)	23 (34.8%)	2 (3.0%)	2 (3.0%)	2
		3年	28 (38.9%)	33 (45.8%)	8 (11.1%)	2 (2.8%)	1
		4年	24 (37.5%)	26 (40.6%)	11 (17.2%)	-	3
	栄養学科	全体	81 (43.1%)	78 (41.5%)	18 (9.6%)	7 (3.7%)	4
		1年	20 (47.6%)	18 (42.9%)	3 (7.1%)	1 (2.4%)	-
		2年	19 (54.3%)	14 (40.0%)	1 (2.9%)	1 (2.9%)	-
		3年	24 (44.4%)	19 (35.2%)	9 (16.7%)	1 (1.9%)	1
		4年	18 (31.6%)	27 (47.4%)	5 (8.8%)	4 (7.0%)	3
	英語学科	全体	73 (60.8%)	37 (30.8%)	7 (5.8%)	-	3
1年		13 (56.5%)	6 (26.1%)	3 (13.0%)	-	1	
2年		12 (70.6%)	4 (23.5%)	1 (5.9%)	-	-	
3年		23 (65.7%)	9 (25.7%)	1 (2.9%)	-	2	
4年		25 (55.6%)	18 (40.0%)	2 (4.4%)	-	-	
観光文化学科	全体	86 (52.8%)	61 (37.4%)	11 (6.7%)	1 (0.6%)	4	
	1年	11 (37.9%)	15 (51.7%)	3 (10.3%)	-	-	
	2年	11 (39.3%)	10 (35.7%)	6 (21.4%)	-	1	
	3年	21 (56.8%)	10 (27.0%)	2 (5.4%)	1 (2.7%)	3	
	4年	43 (62.3%)	26 (37.7%)	-	-	-	
学年別	1年	114 (47.7%)	91 (38.1%)	27 (11.3%)	3 (1.3%)	4	
	2年	115 (50.9%)	81 (35.8%)	20 (8.8%)	7 (3.1%)	3	
	3年	126 (43.8%)	104 (36.1%)	36 (12.5%)	12 (4.2%)	10	
	4年	152 (45.2%)	138 (41.1%)	31 (9.2%)	7 (2.1%)	8	
短大	保育科	全体	34 (44.2%)	25 (32.5%)	11 (14.3%)	2 (2.6%)	5
		1年	15 (48.4%)	10 (32.3%)	3 (9.7%)	-	3
		2年	19 (41.3%)	15 (32.6%)	8 (17.4%)	2 (4.3%)	2

(4) 授業の内容についていけない



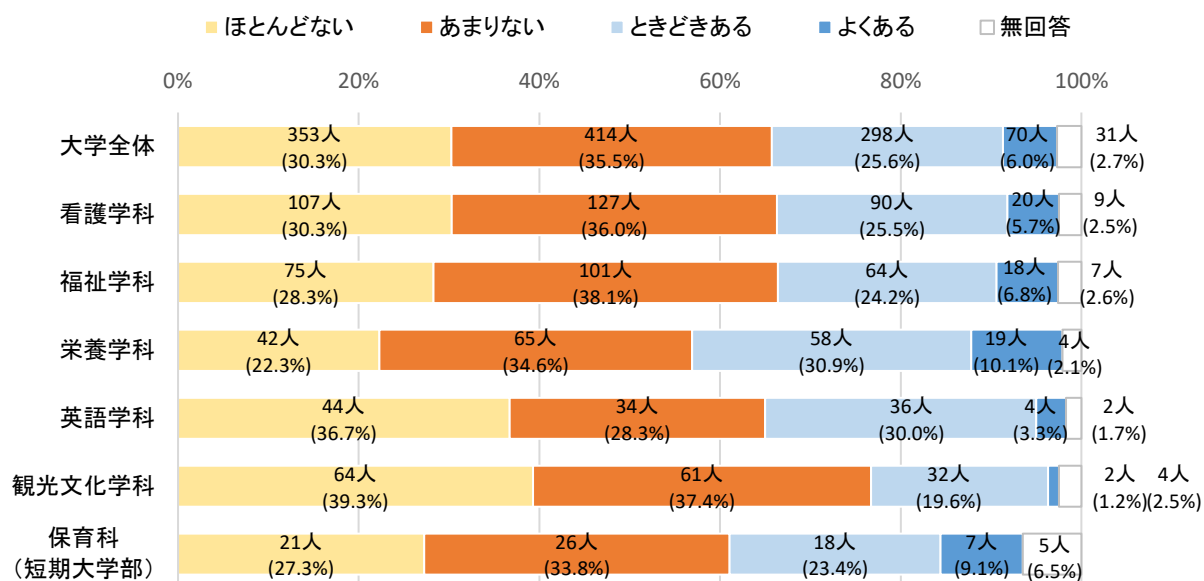
【1. ほとんどない 2. あまりない 3. ときどきある 4. よくある】

実数 (%)

種別	区分	1	2	3	4	無回答	
大学	全体	386 (33.1%)	425 (36.4%)	272 (23.3%)	52 (4.5%)	31	
	看護学科	全体	105 (29.7%)	137 (38.8%)	85 (24.1%)	19 (5.4%)	7
		1年	22 (26.8%)	25 (30.5%)	25 (30.5%)	8 (9.8%)	2
		2年	20 (25.0%)	31 (38.8%)	25 (31.3%)	4 (5.0%)	-
		3年	29 (32.2%)	36 (40.0%)	19 (21.1%)	3 (3.3%)	3
		4年	34 (33.7%)	45 (44.6%)	16 (15.8%)	4 (4.0%)	2
	福祉学科	全体	77 (29.1%)	100 (37.7%)	69 (26.0%)	12 (4.5%)	7
		1年	21 (33.3%)	18 (28.6%)	19 (30.2%)	4 (6.3%)	1
		2年	18 (27.3%)	24 (36.4%)	18 (27.3%)	4 (6.1%)	2
		3年	16 (22.2%)	29 (40.3%)	24 (33.3%)	2 (2.8%)	1
		4年	22 (34.4%)	29 (45.3%)	8 (12.5%)	2 (3.1%)	3
	栄養学科	全体	44 (23.4%)	58 (30.9%)	65 (34.6%)	16 (8.5%)	5
		1年	9 (21.4%)	10 (23.8%)	20 (47.6%)	3 (7.1%)	-
		2年	9 (25.7%)	10 (28.6%)	12 (34.3%)	3 (8.6%)	1
3年		8 (14.8%)	20 (37.0%)	22 (40.7%)	3 (5.6%)	1	
4年		18 (31.6%)	18 (31.6%)	11 (19.3%)	7 (12.3%)	3	
英語学科	全体	55 (45.8%)	38 (31.7%)	23 (19.2%)	1 (0.8%)	3	
	1年	9 (39.1%)	4 (17.4%)	8 (34.8%)	1 (4.3%)	1	
	2年	6 (35.3%)	6 (35.3%)	5 (29.4%)	-	-	
	3年	19 (54.3%)	10 (28.6%)	4 (11.4%)	-	2	
	4年	21 (46.7%)	18 (40.0%)	6 (13.3%)	-	-	
観光文化学科	全体	79 (48.5%)	58 (35.6%)	21 (12.9%)	1 (0.6%)	4	
	1年	10 (34.5%)	12 (41.4%)	6 (20.7%)	1 (3.4%)	-	
	2年	14 (50.0%)	10 (35.7%)	3 (10.7%)	-	1	
	3年	16 (43.2%)	13 (35.1%)	5 (13.5%)	-	3	
	4年	39 (56.5%)	23 (33.3%)	7 (10.1%)	-	-	
学年別	1年	71 (29.7%)	69 (28.9%)	78 (32.6%)	17 (7.1%)	4	
	2年	67 (29.6%)	81 (35.8%)	63 (27.9%)	11 (4.9%)	4	
	3年	88 (30.6%)	108 (37.5%)	74 (25.7%)	8 (2.8%)	10	
	4年	134 (39.9%)	133 (39.6%)	48 (14.3%)	13 (3.9%)	8	
短大	保育科	全体	26 (33.8%)	34 (44.2%)	9 (11.7%)	3 (3.9%)	5
		1年	9 (29.0%)	16 (51.6%)	2 (6.5%)	1 (3.2%)	3
		2年	17 (37.0%)	18 (39.1%)	7 (15.2%)	2 (4.3%)	2

第2章 調査結果

(5) 授業に興味・関心がわからない

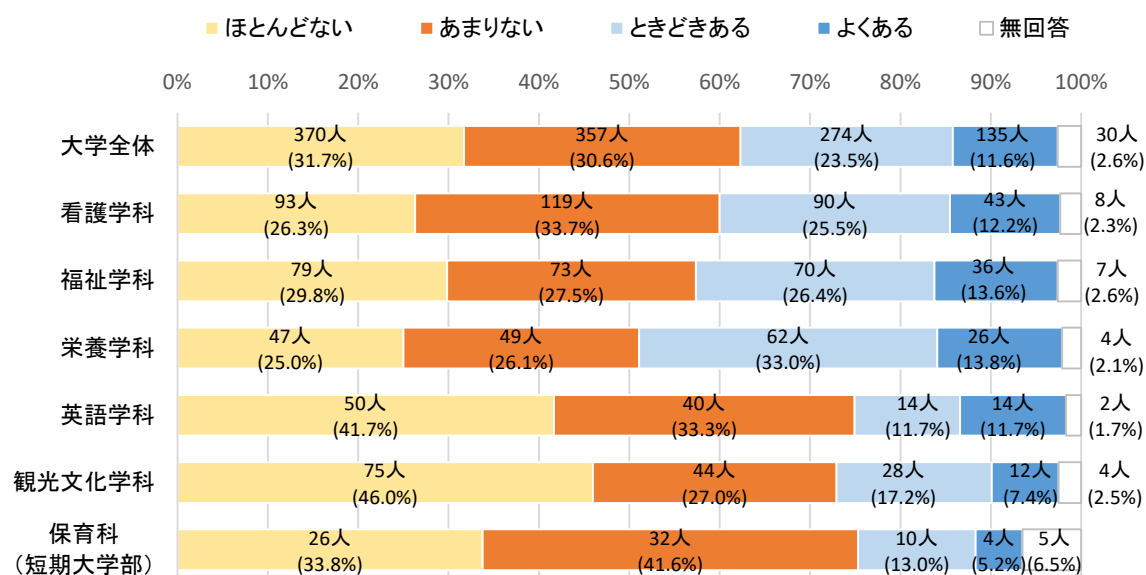


【1. ほとんどない 2. あまりない 3. ときどきある 4. よくある】

実数 (%)

種別	区分	1	2	3	4	無回答	
大学	全体	353 (30.3%)	414 (35.5%)	298 (25.6%)	70 (6.0%)	31	
	看護学科	全体	107 (30.3%)	127 (36.0%)	90 (25.5%)	20 (5.7%)	9
		1年	23 (28.0%)	25 (30.5%)	28 (34.1%)	4 (4.9%)	2
		2年	20 (25.0%)	25 (31.3%)	28 (35.0%)	7 (8.8%)	-
		3年	27 (30.0%)	37 (41.1%)	18 (20.0%)	5 (5.6%)	3
		4年	37 (36.6%)	40 (39.6%)	16 (15.8%)	4 (4.0%)	4
	福祉学科	全体	75 (28.3%)	101 (38.1%)	64 (24.2%)	18 (6.8%)	7
		1年	23 (36.5%)	20 (31.7%)	16 (25.4%)	3 (4.8%)	1
		2年	16 (24.2%)	25 (37.9%)	17 (25.8%)	6 (9.1%)	2
		3年	17 (23.6%)	25 (34.7%)	23 (31.9%)	6 (8.3%)	1
		4年	19 (29.7%)	31 (48.4%)	8 (12.5%)	3 (4.7%)	3
	栄養学科	全体	42 (22.3%)	65 (34.6%)	58 (30.9%)	19 (10.1%)	4
		1年	13 (31.0%)	13 (31.0%)	10 (23.8%)	6 (14.3%)	-
		2年	7 (20.0%)	15 (42.9%)	10 (28.6%)	3 (8.6%)	-
		3年	8 (14.8%)	17 (31.5%)	22 (40.7%)	6 (11.1%)	1
		4年	14 (24.6%)	20 (35.1%)	16 (28.1%)	4 (7.0%)	3
	英語学科	全体	44 (36.7%)	34 (28.3%)	36 (30.0%)	4 (3.3%)	2
1年		4 (17.4%)	9 (39.1%)	8 (34.8%)	2 (8.7%)	-	
2年		4 (23.5%)	6 (35.3%)	7 (41.2%)	-	-	
3年		17 (48.6%)	8 (22.9%)	7 (20.0%)	1 (2.9%)	2	
4年		19 (42.2%)	11 (24.4%)	14 (31.1%)	1 (2.2%)	-	
観光文化学科	全体	64 (39.3%)	61 (37.4%)	32 (19.6%)	2 (1.2%)	4	
	1年	6 (20.7%)	14 (48.3%)	9 (31.0%)	-	-	
	2年	11 (39.3%)	12 (42.9%)	4 (14.3%)	-	1	
	3年	15 (40.5%)	10 (27.0%)	9 (24.3%)	-	3	
	4年	32 (46.4%)	25 (36.2%)	10 (14.5%)	2 (2.9%)	-	
学年別	1年	69 (28.9%)	81 (33.9%)	71 (29.7%)	15 (6.3%)	3	
	2年	58 (25.7%)	83 (36.7%)	66 (29.2%)	16 (7.1%)	3	
	3年	84 (29.2%)	97 (33.7%)	79 (27.4%)	18 (6.3%)	10	
	4年	121 (36.0%)	127 (37.8%)	64 (19.0%)	14 (4.2%)	10	
短大	保育科	全体	21 (27.3%)	26 (33.8%)	18 (23.4%)	7 (9.1%)	5
		1年	8 (25.8%)	11 (35.5%)	7 (22.6%)	2 (6.5%)	3
		2年	13 (28.3%)	15 (32.6%)	11 (23.9%)	5 (10.9%)	2

(6) 進級や卒業ができるか心配だ



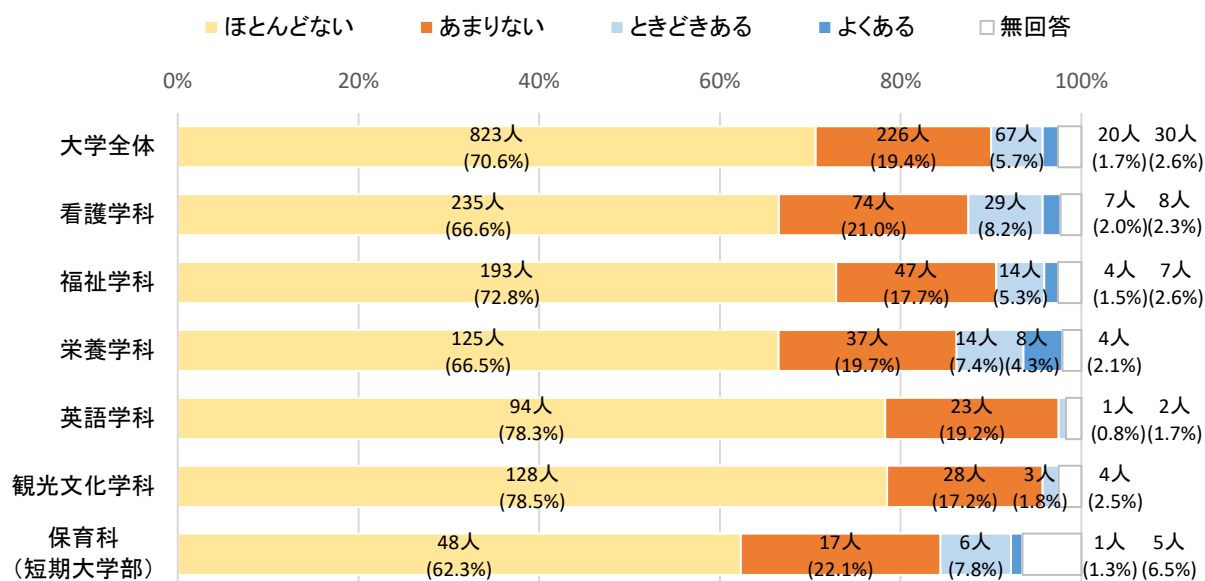
【1. ほとんどない 2. あまりない 3. ときどきある 4. よくある】

実数 (%)

種別	区分	1	2	3	4	無回答	
大学	全体	370 (31.7%)	357 (30.6%)	274 (23.5%)	135 (11.6%)	30	
	看護学科	全体	93 (26.3%)	119 (33.7%)	90 (25.5%)	43 (12.2%)	8
		1年	17 (20.7%)	25 (30.5%)	29 (35.4%)	9 (11.0%)	2
		2年	18 (22.5%)	24 (30.0%)	22 (27.5%)	16 (20.0%)	-
		3年	19 (21.1%)	30 (33.3%)	27 (30.0%)	11 (12.2%)	3
		4年	39 (38.6%)	40 (39.6%)	12 (11.9%)	7 (6.9%)	3
	福祉学科	全体	79 (29.8%)	73 (27.5%)	70 (26.4%)	36 (13.6%)	7
		1年	18 (28.6%)	14 (22.2%)	22 (34.9%)	8 (12.7%)	1
		2年	19 (28.8%)	18 (27.3%)	16 (24.2%)	11 (16.7%)	2
		3年	15 (20.8%)	23 (31.9%)	21 (29.2%)	12 (16.7%)	1
		4年	27 (42.2%)	18 (28.1%)	11 (17.2%)	5 (7.8%)	3
	栄養学科	全体	47 (25.0%)	49 (26.1%)	62 (33.0%)	26 (13.8%)	4
		1年	9 (21.4%)	12 (28.6%)	16 (38.1%)	5 (11.9%)	-
		2年	12 (34.3%)	10 (28.6%)	8 (22.9%)	5 (14.3%)	-
		3年	10 (18.5%)	15 (27.8%)	21 (38.9%)	7 (13.0%)	1
		4年	16 (28.1%)	12 (21.1%)	17 (29.8%)	9 (15.8%)	3
	英語学科	全体	50 (41.7%)	40 (33.3%)	14 (11.7%)	14 (11.7%)	2
1年		10 (43.5%)	7 (30.4%)	2 (8.7%)	4 (17.4%)	-	
2年		6 (35.3%)	7 (41.2%)	3 (17.6%)	1 (5.9%)	-	
3年		15 (42.9%)	10 (28.6%)	4 (11.4%)	4 (11.4%)	2	
4年		19 (42.2%)	16 (35.6%)	5 (11.1%)	5 (11.1%)	-	
観光文化学科	全体	75 (46.0%)	44 (27.0%)	28 (17.2%)	12 (7.4%)	4	
	1年	7 (24.1%)	10 (34.5%)	8 (27.6%)	4 (13.8%)	-	
	2年	13 (46.4%)	5 (17.9%)	6 (21.4%)	3 (10.7%)	1	
	3年	16 (43.2%)	11 (29.7%)	5 (13.5%)	2 (5.4%)	3	
	4年	39 (56.5%)	18 (26.1%)	9 (13.0%)	3 (4.3%)	-	
学年別	1年	61 (25.5%)	68 (28.5%)	77 (32.2%)	30 (12.6%)	3	
	2年	68 (30.1%)	64 (28.3%)	55 (24.3%)	36 (15.9%)	3	
	3年	75 (26.0%)	89 (30.9%)	78 (27.1%)	36 (12.5%)	10	
	4年	140 (41.7%)	104 (31.0%)	54 (16.1%)	29 (8.6%)	9	
短大	保育科	全体	26 (33.8%)	32 (41.6%)	10 (13.0%)	4 (5.2%)	5
		1年	8 (25.8%)	14 (45.2%)	4 (12.9%)	2 (6.5%)	3
		2年	18 (39.1%)	18 (39.1%)	6 (13.0%)	2 (4.3%)	2

第2章 調査結果

(7) 本学の他学科・学部に移りたい

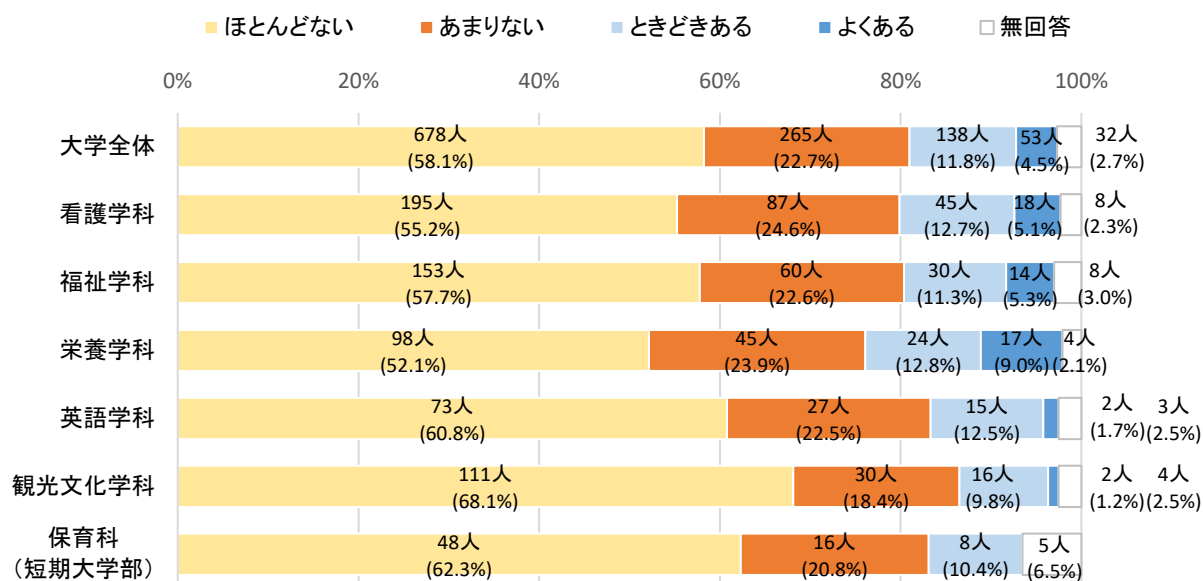


【1. ほとんどない 2. あまりない 3. ときどきある 4. よくある】

実数 (%)

種別	区分	1	2	3	4	無回答	
大学	全体	823 (70.6%)	226 (19.4%)	67 (5.7%)	20 (1.7%)	30	
	看護学科	全体	235 (66.6%)	74 (21.0%)	29 (8.2%)	7 (2.0%)	8
		1年	61 (74.4%)	11 (13.4%)	7 (8.5%)	1 (1.2%)	2
		2年	49 (61.3%)	19 (23.8%)	9 (11.3%)	3 (3.8%)	-
		3年	54 (60.0%)	21 (23.3%)	10 (11.1%)	2 (2.2%)	3
		4年	71 (70.3%)	23 (22.8%)	3 (3.0%)	1 (1.0%)	3
	福祉学科	全体	193 (72.8%)	47 (17.7%)	14 (5.3%)	4 (1.5%)	7
		1年	51 (81.0%)	8 (12.7%)	3 (4.8%)	-	1
		2年	48 (72.7%)	10 (15.2%)	3 (4.5%)	3 (4.5%)	2
		3年	48 (66.7%)	16 (22.2%)	7 (9.7%)	-	1
		4年	46 (71.9%)	13 (20.3%)	1 (1.6%)	1 (1.6%)	3
	栄養学科	全体	125 (66.5%)	37 (19.7%)	14 (7.4%)	8 (4.3%)	4
		1年	29 (69.0%)	7 (16.7%)	4 (9.5%)	2 (4.8%)	-
		2年	25 (71.4%)	6 (17.1%)	3 (8.6%)	1 (2.9%)	-
		3年	34 (63.0%)	13 (24.1%)	4 (7.4%)	2 (3.7%)	1
		4年	37 (64.9%)	11 (19.3%)	3 (5.3%)	3 (5.3%)	3
	英語学科	全体	94 (78.3%)	23 (19.2%)	1 (0.8%)	-	2
1年		20 (87.0%)	3 (13.0%)	-	-	-	
2年		14 (82.4%)	2 (11.8%)	1 (5.9%)	-	-	
3年		25 (71.4%)	8 (22.9%)	-	-	2	
4年		35 (77.8%)	10 (22.2%)	-	-	-	
観光文化学科	全体	128 (78.5%)	28 (17.2%)	3 (1.8%)	-	4	
	1年	23 (79.3%)	5 (17.2%)	1 (3.4%)	-	-	
	2年	20 (71.4%)	6 (21.4%)	1 (3.6%)	-	1	
	3年	29 (78.4%)	5 (13.5%)	-	-	3	
	4年	56 (81.2%)	12 (17.4%)	1 (1.4%)	-	-	
学年別	1年	184 (77.0%)	34 (14.2%)	15 (6.3%)	3 (1.3%)	3	
	2年	156 (69.0%)	43 (19.0%)	17 (7.5%)	7 (3.1%)	3	
	3年	190 (66.0%)	63 (21.9%)	21 (7.3%)	4 (1.4%)	10	
	4年	245 (72.9%)	69 (20.5%)	8 (2.4%)	5 (1.5%)	9	
短大	保育科	全体	48 (62.3%)	17 (22.1%)	6 (7.8%)	1 (1.3%)	5
		1年	18 (58.1%)	7 (22.6%)	2 (6.5%)	1 (3.2%)	3
		2年	30 (65.2%)	10 (21.7%)	4 (8.7%)	-	2

(8) 他の大学や学校に入り直したい



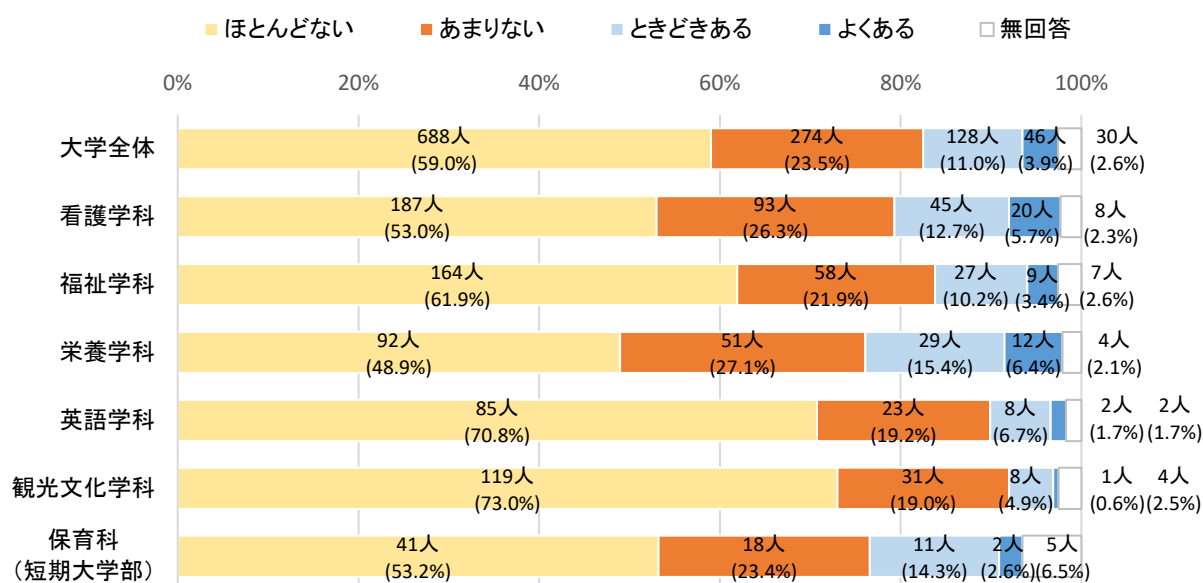
【1. ほとんどない 2. あまりない 3. とくどきある 4. よくある】

実数 (%)

種別	区分	1	2	3	4	無回答	
大学	全体	678 (58.1%)	265 (22.7%)	138 (11.8%)	53 (4.5%)	32	
	看護学科	全体	195 (55.2%)	87 (24.6%)	45 (12.7%)	18 (5.1%)	8
		1年	44 (53.7%)	19 (23.2%)	11 (13.4%)	6 (7.3%)	2
		2年	42 (52.5%)	19 (23.8%)	14 (17.5%)	5 (6.3%)	-
		3年	46 (51.1%)	23 (25.6%)	13 (14.4%)	5 (5.6%)	3
		4年	63 (62.4%)	26 (25.7%)	7 (6.9%)	2 (2.0%)	3
	福祉学科	全体	153 (57.7%)	60 (22.6%)	30 (11.3%)	14 (5.3%)	8
		1年	38 (60.3%)	15 (23.8%)	7 (11.1%)	2 (3.2%)	1
		2年	43 (65.2%)	11 (16.7%)	5 (7.6%)	4 (6.1%)	3
		3年	38 (52.8%)	16 (22.2%)	14 (19.4%)	3 (4.2%)	1
		4年	34 (53.1%)	18 (28.1%)	4 (6.3%)	5 (7.8%)	3
	栄養学科	全体	98 (52.1%)	45 (23.9%)	24 (12.8%)	17 (9.0%)	4
		1年	17 (40.5%)	14 (33.3%)	7 (16.7%)	4 (9.5%)	-
		2年	21 (60.0%)	4 (11.4%)	8 (22.9%)	2 (5.7%)	-
		3年	30 (55.6%)	14 (25.9%)	3 (5.6%)	6 (11.1%)	1
		4年	30 (52.6%)	13 (22.8%)	6 (10.5%)	5 (8.8%)	3
	英語学科	全体	73 (60.8%)	27 (22.5%)	15 (12.5%)	2 (1.7%)	3
1年		14 (60.9%)	3 (13.0%)	4 (17.4%)	1 (4.3%)	1	
2年		11 (64.7%)	4 (23.5%)	2 (11.8%)	-	-	
3年		22 (62.9%)	10 (28.6%)	1 (2.9%)	-	2	
4年		26 (57.8%)	10 (22.2%)	8 (17.8%)	1 (2.2%)	-	
観光文化学科	全体	111 (68.1%)	30 (18.4%)	16 (9.8%)	2 (1.2%)	4	
	1年	18 (62.1%)	4 (13.8%)	6 (20.7%)	1 (3.4%)	-	
	2年	20 (71.4%)	5 (17.9%)	1 (3.6%)	1 (3.6%)	1	
	3年	25 (67.6%)	6 (16.2%)	3 (8.1%)	-	3	
	4年	48 (69.6%)	15 (21.7%)	6 (8.7%)	-	-	
学年別	1年	131 (54.8%)	55 (23.0%)	35 (14.6%)	14 (5.9%)	4	
	2年	137 (60.6%)	43 (19.0%)	30 (13.3%)	12 (5.3%)	4	
	3年	161 (55.9%)	69 (24.0%)	34 (11.8%)	14 (4.9%)	10	
	4年	201 (59.8%)	82 (24.4%)	31 (9.2%)	13 (3.9%)	9	
短大	保育科	全体	48 (62.3%)	16 (20.8%)	8 (10.4%)	-	5
		1年	18 (58.1%)	5 (16.1%)	5 (16.1%)	-	3
		2年	30 (65.2%)	11 (23.9%)	3 (6.5%)	-	2

第2章 調査結果

(9) 大学を辞めたい

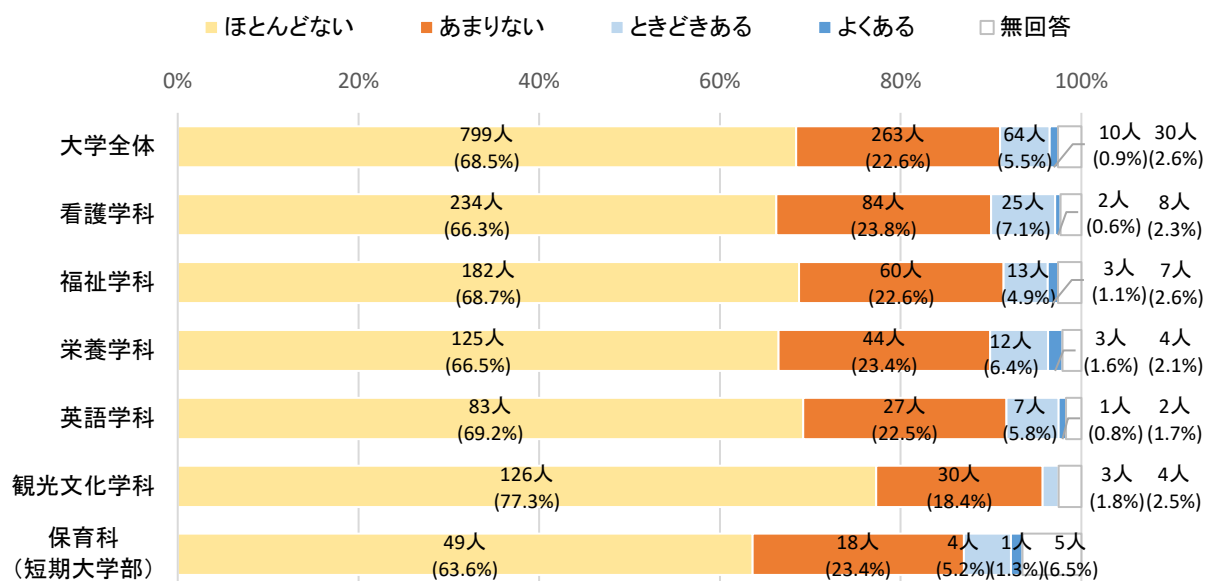


【1. ほとんどない 2. あまりない 3. ときどきある 4. よくある】

実数 (%)

種別	区分	1	2	3	4	無回答	
大学	全体	688 (59.0%)	274 (23.5%)	128 (11.0%)	46 (3.9%)	30	
	看護学科	全体	187 (53.0%)	93 (26.3%)	45 (12.7%)	20 (5.7%)	8
		1年	41 (50.0%)	19 (23.2%)	17 (20.7%)	3 (3.7%)	2
		2年	43 (53.8%)	21 (26.3%)	7 (8.8%)	9 (11.3%)	-
		3年	41 (45.6%)	25 (27.8%)	16 (17.8%)	5 (5.6%)	3
		4年	62 (61.4%)	28 (27.7%)	5 (5.0%)	3 (3.0%)	3
	福祉学科	全体	164 (61.9%)	58 (21.9%)	27 (10.2%)	9 (3.4%)	7
		1年	42 (66.7%)	13 (20.6%)	5 (7.9%)	2 (3.2%)	1
		2年	42 (63.6%)	12 (18.2%)	6 (9.1%)	4 (6.1%)	2
		3年	36 (50.0%)	19 (26.4%)	14 (19.4%)	2 (2.8%)	1
		4年	44 (68.8%)	14 (21.9%)	2 (3.1%)	1 (1.6%)	3
	栄養学科	全体	92 (48.9%)	51 (27.1%)	29 (15.4%)	12 (6.4%)	4
		1年	23 (54.8%)	10 (23.8%)	7 (16.7%)	2 (4.8%)	-
		2年	15 (42.9%)	10 (28.6%)	8 (22.9%)	2 (5.7%)	-
		3年	25 (46.3%)	15 (27.8%)	9 (16.7%)	4 (7.4%)	1
		4年	29 (50.9%)	16 (28.1%)	5 (8.8%)	4 (7.0%)	3
	英語学科	全体	85 (70.8%)	23 (19.2%)	8 (6.7%)	2 (1.7%)	2
		1年	17 (73.9%)	2 (8.7%)	3 (13.0%)	1 (4.3%)	-
		2年	13 (76.5%)	4 (23.5%)	-	-	-
3年		24 (68.6%)	7 (20.0%)	1 (2.9%)	1 (2.9%)	2	
4年		31 (68.9%)	10 (22.2%)	4 (8.9%)	-	-	
観光文化学科	全体	119 (73.0%)	31 (19.0%)	8 (4.9%)	1 (0.6%)	4	
	1年	19 (65.5%)	7 (24.1%)	3 (10.3%)	-	-	
	2年	20 (71.4%)	6 (21.4%)	1 (3.6%)	-	1	
	3年	28 (75.7%)	4 (10.8%)	2 (5.4%)	-	3	
	4年	52 (75.4%)	14 (20.3%)	2 (2.9%)	1 (1.4%)	-	
学年別	1年	142 (59.4%)	51 (21.3%)	35 (14.6%)	8 (3.3%)	3	
	2年	133 (58.8%)	53 (23.5%)	22 (9.7%)	15 (6.6%)	3	
	3年	154 (53.5%)	70 (24.3%)	42 (14.6%)	12 (4.2%)	10	
	4年	218 (64.9%)	82 (24.4%)	18 (5.4%)	9 (2.7%)	9	
短大	保育科	全体	41 (53.2%)	18 (23.4%)	11 (14.3%)	2 (2.6%)	5
		1年	19 (61.3%)	6 (19.4%)	3 (9.7%)	-	3
		2年	22 (47.8%)	12 (26.1%)	8 (17.4%)	2 (4.3%)	2

(10) 経済的に勉強を続けることが難しい



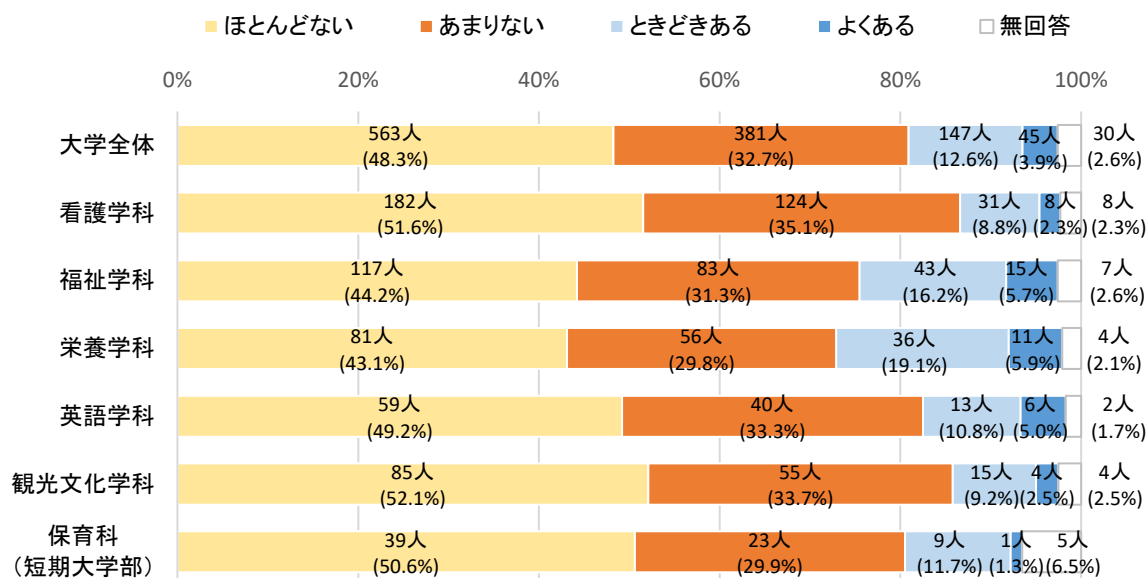
【1. ほとんどない 2. あまりない 3. ときどきある 4. よくある】

実数 (%)

種別	区分	1	2	3	4	無回答	
大学	全体	799 (68.5%)	263 (22.6%)	64 (5.5%)	10 (0.9%)	30	
	看護学科	全体	234 (66.3%)	84 (23.8%)	25 (7.1%)	2 (0.6%)	8
		1年	59 (72.0%)	18 (22.0%)	3 (3.7%)	-	2
		2年	53 (66.3%)	19 (23.8%)	7 (8.8%)	1 (1.3%)	-
		3年	55 (61.1%)	20 (22.2%)	12 (13.3%)	-	3
		4年	67 (66.3%)	27 (26.7%)	3 (3.0%)	1 (1.0%)	3
	福祉学科	全体	182 (68.7%)	60 (22.6%)	13 (4.9%)	3 (1.1%)	7
		1年	45 (71.4%)	13 (20.6%)	4 (6.3%)	-	1
		2年	49 (74.2%)	12 (18.2%)	2 (3.0%)	1 (1.5%)	2
		3年	46 (63.9%)	17 (23.6%)	7 (9.7%)	1 (1.4%)	1
		4年	42 (65.6%)	18 (28.1%)	-	1 (1.6%)	3
	栄養学科	全体	125 (66.5%)	44 (23.4%)	12 (6.4%)	3 (1.6%)	4
		1年	25 (59.5%)	12 (28.6%)	3 (7.1%)	2 (4.8%)	-
		2年	25 (71.4%)	7 (20.0%)	3 (8.6%)	-	-
		3年	37 (68.5%)	13 (24.1%)	3 (5.6%)	-	1
		4年	38 (66.7%)	12 (21.1%)	3 (5.3%)	1 (1.8%)	3
	英語学科	全体	83 (69.2%)	27 (22.5%)	7 (5.8%)	1 (0.8%)	2
1年		17 (73.9%)	3 (13.0%)	2 (8.7%)	1 (4.3%)	-	
2年		13 (76.5%)	2 (11.8%)	2 (11.8%)	-	-	
3年		24 (68.6%)	8 (22.9%)	1 (2.9%)	-	2	
4年		29 (64.4%)	14 (31.1%)	2 (4.4%)	-	-	
観光文化学科	全体	126 (77.3%)	30 (18.4%)	3 (1.8%)	-	4	
	1年	22 (75.9%)	6 (20.7%)	1 (3.4%)	-	-	
	2年	19 (67.9%)	7 (25.0%)	1 (3.6%)	-	1	
	3年	28 (75.7%)	5 (13.5%)	1 (2.7%)	-	3	
	4年	57 (82.6%)	12 (17.4%)	-	-	-	
学年別	1年	168 (70.3%)	52 (21.8%)	13 (5.4%)	3 (1.3%)	3	
	2年	159 (70.4%)	47 (20.8%)	15 (6.6%)	2 (0.9%)	3	
	3年	190 (66.0%)	63 (21.9%)	24 (8.3%)	1 (0.3%)	10	
	4年	233 (69.3%)	83 (24.7%)	8 (2.4%)	3 (0.9%)	9	
短大	保育科	全体	49 (63.6%)	18 (23.4%)	4 (5.2%)	1 (1.3%)	5
		1年	20 (64.5%)	7 (22.6%)	1 (3.2%)	-	3
		2年	29 (63.0%)	11 (23.9%)	3 (6.5%)	1 (2.2%)	2

第2章 調査結果

(11) まわりの学生がやる気がない

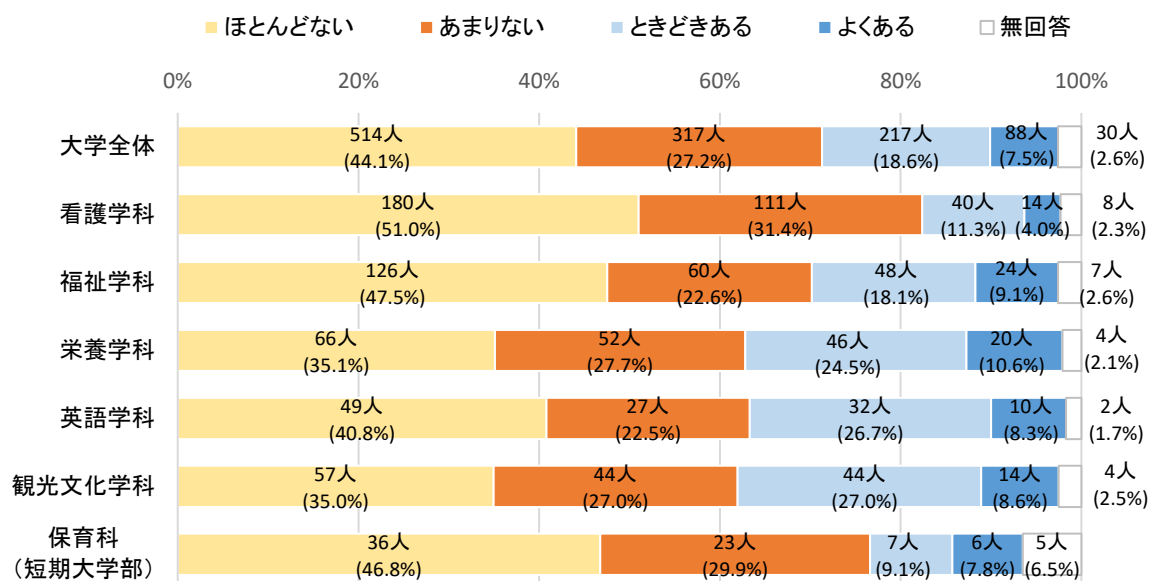


【1. ほとんどない 2. あまりない 3. ときどきある 4. よくある】

実数 (%)

種別	区分	1	2	3	4	無回答	
大学	全体	563 (48.3%)	381 (32.7%)	147 (12.6%)	45 (3.9%)	30	
	看護学科	全体	182 (51.6%)	124 (35.1%)	31 (8.8%)	8 (2.3%)	8
		1年	44 (53.7%)	27 (32.9%)	8 (9.8%)	1 (1.2%)	2
		2年	39 (48.8%)	27 (33.8%)	9 (11.3%)	5 (6.3%)	-
		3年	45 (50.0%)	31 (34.4%)	11 (12.2%)	-	3
		4年	54 (53.5%)	39 (38.6%)	3 (3.0%)	2 (2.0%)	3
	福祉学科	全体	117 (44.2%)	83 (31.3%)	43 (16.2%)	15 (5.7%)	7
		1年	22 (34.9%)	17 (27.0%)	16 (25.4%)	7 (11.1%)	1
		2年	35 (53.0%)	16 (24.2%)	10 (15.2%)	3 (4.5%)	2
		3年	29 (40.3%)	26 (36.1%)	11 (15.3%)	5 (6.9%)	1
		4年	31 (48.4%)	24 (37.5%)	6 (9.4%)	-	3
	栄養学科	全体	81 (43.1%)	56 (29.8%)	36 (19.1%)	11 (5.9%)	4
		1年	19 (45.2%)	10 (23.8%)	10 (23.8%)	3 (7.1%)	-
		2年	21 (60.0%)	10 (28.6%)	3 (8.6%)	1 (2.9%)	-
		3年	19 (35.2%)	17 (31.5%)	14 (25.9%)	3 (5.6%)	1
		4年	22 (38.6%)	19 (33.3%)	9 (15.8%)	4 (7.0%)	3
	英語学科	全体	59 (49.2%)	40 (33.3%)	13 (10.8%)	6 (5.0%)	2
		1年	10 (43.5%)	8 (34.8%)	2 (8.7%)	3 (13.0%)	-
		2年	10 (58.8%)	5 (29.4%)	2 (11.8%)	-	-
3年		20 (57.1%)	10 (28.6%)	3 (8.6%)	-	2	
4年		19 (42.2%)	17 (37.8%)	6 (13.3%)	3 (6.7%)	-	
観光文化学科	全体	85 (52.1%)	55 (33.7%)	15 (9.2%)	4 (2.5%)	4	
	1年	10 (34.5%)	13 (44.8%)	5 (17.2%)	1 (3.4%)	-	
	2年	15 (53.6%)	10 (35.7%)	1 (3.6%)	1 (3.6%)	1	
	3年	19 (51.4%)	11 (29.7%)	4 (10.8%)	-	3	
	4年	41 (59.4%)	21 (30.4%)	5 (7.2%)	2 (2.9%)	-	
学年別	1年	105 (43.9%)	75 (31.4%)	41 (17.2%)	15 (6.3%)	3	
	2年	120 (53.1%)	68 (30.1%)	25 (11.1%)	10 (4.4%)	3	
	3年	132 (45.8%)	95 (33.0%)	43 (14.9%)	8 (2.8%)	10	
	4年	167 (49.7%)	120 (35.7%)	29 (8.6%)	11 (3.3%)	9	
短大	保育科	全体	39 (50.6%)	23 (29.9%)	9 (11.7%)	1 (1.3%)	5
		1年	21 (67.7%)	7 (22.6%)	-	-	3
		2年	18 (39.1%)	16 (34.8%)	9 (19.6%)	1 (2.2%)	2

(12) やりたいことが見つからない



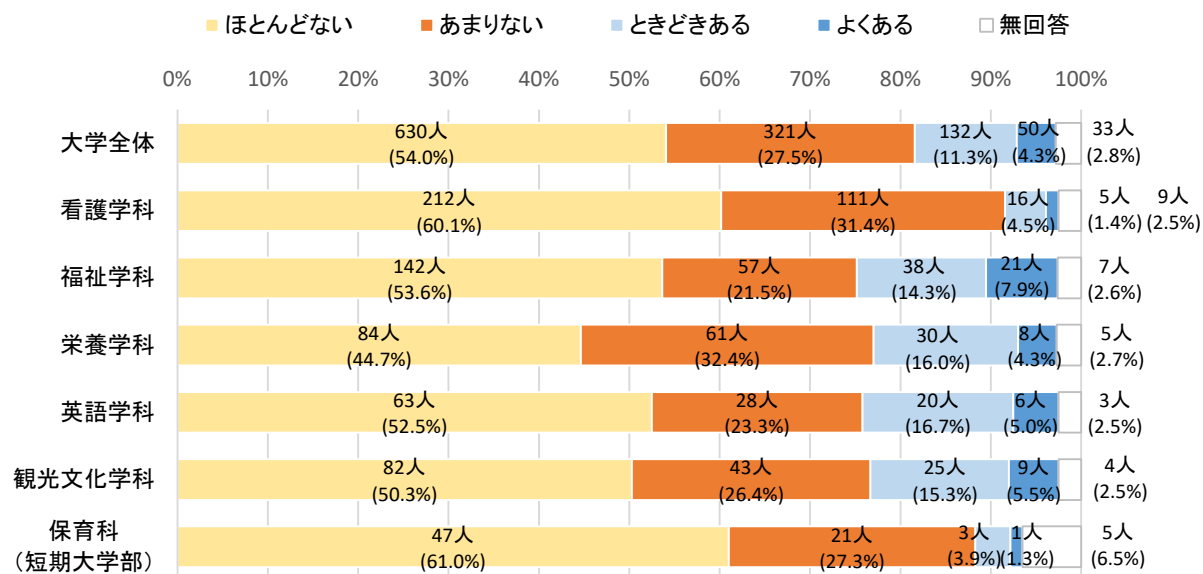
【1. ほとんどない 2. あまりない 3. ときどきある 4. よくある】

実数 (%)

種別	区分	1	2	3	4	無回答	
大学	全体	514 (44.1%)	317 (27.2%)	217 (18.6%)	88 (7.5%)	30	
	看護学科	全体	180 (51.0%)	111 (31.4%)	40 (11.3%)	14 (4.0%)	8
		1年	46 (56.1%)	21 (25.6%)	10 (12.2%)	3 (3.7%)	2
		2年	34 (42.5%)	28 (35.0%)	13 (16.3%)	5 (6.3%)	-
		3年	44 (48.9%)	27 (30.0%)	12 (13.3%)	4 (4.4%)	3
		4年	56 (55.4%)	35 (34.7%)	5 (5.0%)	2 (2.0%)	3
	福祉学科	全体	126 (47.5%)	60 (22.6%)	48 (18.1%)	24 (9.1%)	7
		1年	32 (50.8%)	13 (20.6%)	14 (22.2%)	3 (4.8%)	1
		2年	33 (50.0%)	12 (18.2%)	11 (16.7%)	8 (12.1%)	2
		3年	27 (37.5%)	19 (26.4%)	17 (23.6%)	8 (11.1%)	1
		4年	34 (53.1%)	16 (25.0%)	6 (9.4%)	5 (7.8%)	3
	栄養学科	全体	66 (35.1%)	52 (27.7%)	46 (24.5%)	20 (10.6%)	4
		1年	13 (31.0%)	14 (33.3%)	11 (26.2%)	4 (9.5%)	-
		2年	17 (48.6%)	10 (28.6%)	4 (11.4%)	4 (11.4%)	-
		3年	13 (24.1%)	9 (16.7%)	23 (42.6%)	8 (14.8%)	1
		4年	23 (40.4%)	19 (33.3%)	8 (14.0%)	4 (7.0%)	3
	英語学科	全体	49 (40.8%)	27 (22.5%)	32 (26.7%)	10 (8.3%)	2
1年		8 (34.8%)	5 (21.7%)	7 (30.4%)	3 (13.0%)	-	
2年		7 (41.2%)	4 (23.5%)	5 (29.4%)	1 (5.9%)	-	
3年		13 (37.1%)	9 (25.7%)	8 (22.9%)	3 (8.6%)	2	
4年		21 (46.7%)	9 (20.0%)	12 (26.7%)	3 (6.7%)	-	
観光文化学科	全体	57 (35.0%)	44 (27.0%)	44 (27.0%)	14 (8.6%)	4	
	1年	7 (24.1%)	5 (17.2%)	12 (41.4%)	5 (17.2%)	-	
	2年	8 (28.6%)	8 (28.6%)	8 (28.6%)	3 (10.7%)	1	
	3年	9 (24.3%)	13 (35.1%)	10 (27.0%)	2 (5.4%)	3	
	4年	33 (47.8%)	18 (26.1%)	14 (20.3%)	4 (5.8%)	-	
学年別	1年	106 (44.4%)	58 (24.3%)	54 (22.6%)	18 (7.5%)	3	
	2年	99 (43.8%)	62 (27.4%)	41 (18.1%)	21 (9.3%)	3	
	3年	106 (36.8%)	77 (26.7%)	70 (24.3%)	25 (8.7%)	10	
	4年	167 (49.7%)	97 (28.9%)	45 (13.4%)	18 (5.4%)	9	
短大	保育科	全体	36 (46.8%)	23 (29.9%)	7 (9.1%)	6 (7.8%)	5
		1年	15 (48.4%)	10 (32.3%)	2 (6.5%)	1 (3.2%)	3
		2年	21 (45.7%)	13 (28.3%)	5 (10.9%)	5 (10.9%)	2

第2章 調査結果

(13) 就職活動が思い通りにいかない



【1. ほとんどない 2. あまりない 3. ときどきある 4. よくある】

実数 (%)

種別	区分	1	2	3	4	無回答	
大学	全体	630 (54.0%)	321 (27.5%)	132 (11.3%)	50 (4.3%)	33	
	看護学科	全体	212 (60.1%)	111 (31.4%)	16 (4.5%)	5 (1.4%)	9
		1年	58 (70.7%)	20 (24.4%)	1 (1.2%)	1 (1.2%)	2
		2年	47 (58.8%)	28 (35.0%)	4 (5.0%)	1 (1.3%)	-
		3年	48 (53.3%)	31 (34.4%)	7 (7.8%)	-	4
		4年	59 (58.4%)	32 (31.7%)	4 (4.0%)	3 (3.0%)	3
	福祉学科	全体	142 (53.6%)	57 (21.5%)	38 (14.3%)	21 (7.9%)	7
		1年	46 (73.0%)	12 (19.0%)	3 (4.8%)	1 (1.6%)	1
		2年	45 (68.2%)	13 (19.7%)	4 (6.1%)	2 (3.0%)	2
		3年	28 (38.9%)	20 (27.8%)	16 (22.2%)	7 (9.7%)	1
		4年	23 (35.9%)	12 (18.8%)	15 (23.4%)	11 (17.2%)	3
	栄養学科	全体	84 (44.7%)	61 (32.4%)	30 (16.0%)	8 (4.3%)	5
		1年	29 (69.0%)	12 (28.6%)	-	1 (2.4%)	-
		2年	22 (62.9%)	10 (28.6%)	3 (8.6%)	-	-
		3年	11 (20.4%)	22 (40.7%)	17 (31.5%)	2 (3.7%)	2
		4年	22 (38.6%)	17 (29.8%)	10 (17.5%)	5 (8.8%)	3
	英語学科	全体	63 (52.5%)	28 (23.3%)	20 (16.7%)	6 (5.0%)	3
		1年	13 (56.5%)	7 (30.4%)	2 (8.7%)	1 (4.3%)	-
		2年	11 (64.7%)	5 (29.4%)	1 (5.9%)	-	-
		3年	12 (34.3%)	8 (22.9%)	9 (25.7%)	3 (8.6%)	3
4年		27 (60.0%)	8 (17.8%)	8 (17.8%)	2 (4.4%)	-	
観光文化学科	全体	82 (50.3%)	43 (26.4%)	25 (15.3%)	9 (5.5%)	4	
	1年	20 (69.0%)	6 (20.7%)	2 (6.9%)	1 (3.4%)	-	
	2年	15 (53.6%)	8 (28.6%)	4 (14.3%)	-	1	
	3年	8 (21.6%)	10 (27.0%)	12 (32.4%)	4 (10.8%)	3	
	4年	39 (56.5%)	19 (27.5%)	7 (10.1%)	4 (5.8%)	-	
学年別	1年	166 (69.5%)	57 (23.8%)	8 (3.3%)	5 (2.1%)	3	
	2年	140 (61.9%)	64 (28.3%)	16 (7.1%)	3 (1.3%)	3	
	3年	107 (37.2%)	91 (31.6%)	61 (21.2%)	16 (5.6%)	13	
	4年	170 (50.6%)	88 (26.2%)	44 (13.1%)	25 (7.4%)	9	
短大	保育科	全体	47 (61.0%)	21 (27.3%)	3 (3.9%)	1 (1.3%)	5
		1年	20 (64.5%)	8 (25.8%)	-	-	3
		2年	27 (58.7%)	13 (28.3%)	3 (6.5%)	1 (2.2%)	2

〔17〕 将来のキャリア

問 あなたは将来、どのような職業やキャリアに進みたいですか。(1つだけ選んでください)

	看護	福祉	栄養	英語	観光文化	【大学全体】	保育
全体(人)	353	265	188	120	163	1,166	77
医療・看護系	84.4	3.8	9.0	0.8	3.7	28.5	-
運輸・通信系	-	-	0.5	8.3	6.1	1.8	-
学術系	-	-	-	-	-	-	-
保育・子ども系	-	6.0	1.1	-	-	6.5	75.3
学校・教育系	3.7	35.5	2.7	10.0	-	10.6	-
機械・電気・化学系	-	-	-	1.7	1.2	0.3	-
建築・インテリア系	-	-	-	1.7	3.1	0.6	-
公務員・政治・法律系	0.6	4.5	2.1	5.0	3.1	2.6	1.3
コンピュータ・Webゲーム・アニメ系	-	0.8	0.5	3.3	2.5	0.9	-
語学・国際系	-	0.4	-	10.8	1.8	1.5	-
食・栄養系	-	0.4	54.8	0.8	1.2	9.2	-
農林水産系	-	-	0.5	-	-	0.1	-
スポーツ系	-	-	2.1	0.8	-	0.4	-
デザイン・アート系	-	0.4	0.5	3.3	1.8	0.8	-
ビジネス・経営系	-	1.9	2.7	5.8	17.2	4.0	2.6
美容系	0.6	0.4	2.1	4.2	0.6	1.1	-
福祉・介護系	-	27.2	0.5	-	-	6.3	1.3
アパレル・ファッション系	-	0.4	1.6	0.8	4.9	1.1	-
マスコミ・芸能系	0.3	0.4	1.1	-	3.1	0.8	-
旅行・ホテル・ブライダル系	-	-	-	15.0	22.1	4.6	-
上記以外の仕事や職業	0.6	1.9	3.2	5.0	7.4	2.8	2.6
決まっていない	1.1	7.9	10.6	14.2	13.5	7.6	6.5
無回答	8.8	8.3	4.3	8.3	6.7	7.7	10.4

注1) 縦%。

注2) は大学全体よりも5ポイント以上、 は大学全体よりも10ポイント以上高いものを示す。

第2章 調査結果

- 【1. 医療・看護系 2. 運輸・通信系 3. 学術系 4. 保育・子ども系 5. 学校・教育系 6. 機械・電気・化学系】
 【7. 建築・インテリア系 8. 公務員・政治・法律系 9. コンピューター・Webゲーム・アニメ系 10. 語学・国際系】
 【11. 食・栄養系 12. 農林水産系 13. スポーツ系 14. デザイン・アート系 15. ビジネス・経営系 16. 美容系】
 【17. 福祉・介護系 18. アパレル・ファッション系 19. マスコミ・芸能系 20. 旅行・ホテル・ブライダル系】
 【21. 上記以外の仕事や職業 22. 決まっていない】

実数 (%)

種別	区分	1	2	3	4	5	6	7	8	
大学	全体	332 (28.5%)	21 (1.8%)	-	76 (6.5%)	124 (10.6%)	4 (0.3%)	7 (0.6%)	30 (2.6%)	
	看護学科	全体	298 (84.4%)	-	-	-	13 (3.7%)	-	-	2 (0.6%)
		1年	70 (85.4%)	-	-	-	5 (6.1%)	-	-	-
		2年	74 (92.5%)	-	-	-	1 (1.3%)	-	-	-
		3年	70 (77.8%)	-	-	-	5 (5.6%)	-	-	1 (1.1%)
		4年	84 (83.2%)	-	-	-	2 (2.0%)	-	-	1 (1.0%)
	福祉学科	全体	10 (3.8%)	-	-	16 (6.0%)	94 (35.5%)	-	-	12 (4.5%)
		1年	1 (1.6%)	-	-	7 (11.1%)	25 (39.7%)	-	-	2 (3.2%)
		2年	2 (3.0%)	-	-	2 (3.0%)	28 (42.4%)	-	-	4 (6.1%)
		3年	7 (9.7%)	-	-	3 (4.2%)	19 (26.4%)	-	-	4 (5.6%)
		4年	-	-	-	4 (6.3%)	22 (34.4%)	-	-	2 (3.1%)
	栄養学科	全体	17 (9.0%)	1 (0.5%)	-	2 (1.1%)	5 (2.7%)	-	-	4 (2.1%)
		1年	5 (11.9%)	-	-	-	1 (2.4%)	-	-	-
		2年	2 (5.7%)	-	-	-	-	-	-	-
3年		2 (3.7%)	-	-	-	2 (3.7%)	-	-	3 (5.6%)	
4年		8 (14.0%)	1 (1.8%)	-	2 (3.5%)	2 (3.5%)	-	-	1 (1.8%)	
英語学科	全体	1 (0.8%)	10 (8.3%)	-	-	12 (10.0%)	2 (1.7%)	2 (1.7%)	6 (5.0%)	
	1年	-	2 (8.7%)	-	-	4 (17.4%)	-	-	-	
	2年	1 (5.9%)	-	-	-	2 (11.8%)	-	-	1 (5.9%)	
	3年	-	4 (11.4%)	-	-	2 (5.7%)	-	1 (2.9%)	3 (8.6%)	
	4年	-	4 (8.9%)	-	-	4 (8.9%)	2 (4.4%)	1 (2.2%)	2 (4.4%)	
観光文化学科	全体	6 (3.7%)	10 (6.1%)	-	-	-	2 (1.2%)	5 (3.1%)	5 (3.1%)	
	1年	-	-	-	-	-	-	-	2 (6.9%)	
	2年	-	4 (14.3%)	-	-	-	-	1 (3.6%)	1 (3.6%)	
	3年	-	2 (5.4%)	-	-	-	-	1 (2.7%)	1 (2.7%)	
	4年	6 (8.7%)	4 (5.8%)	-	-	-	2 (2.9%)	3 (4.3%)	1 (1.4%)	
学年別	1年	76 (31.8%)	2 (0.8%)	-	7 (2.9%)	35 (14.6%)	-	-	4 (1.7%)	
	2年	79 (35.0%)	4 (1.8%)	-	2 (0.9%)	31 (13.7%)	-	1 (0.4%)	6 (2.7%)	
	3年	79 (27.4%)	6 (2.1%)	-	3 (1.0%)	28 (9.7%)	-	2 (0.7%)	12 (4.2%)	
	4年	98 (29.2%)	9 (2.7%)	-	6 (1.8%)	30 (8.9%)	4 (1.2%)	4 (1.2%)	7 (2.1%)	
	短大	保育科	全体	-	-	-	58 (75.3%)	-	-	1 (1.3%)
1年			-	-	-	25 (80.6%)	-	-	1 (3.2%)	
2年			-	-	-	33 (71.7%)	-	-	-	

- 【1. 医療・看護系 2. 運輸・通信系 3. 学術系 4. 保育・子ども系 5. 学校・教育系 6. 機械・電気・化学系】
 【7. 建築・インテリア系 8. 公務員・政治・法律系 9. コンピューター・Webゲーム・アニメ系 10. 語学・国際系】
 【11. 食・栄養系 12. 農林水産系 13. スポーツ系 14. デザイン・アート系 15. ビジネス・経営系 16. 美容系】
 【17. 福祉・介護系 18. アパレル・ファッション系 19. マスコミ・芸能系 20. 旅行・ホテル・ブライダル系】
 【21. 上記以外の仕事や職業 22. 決まっていない】

実数 (%)

種別	区分	9	10	11	12	13	14	15	
大学	全体	11 (0.9%)	17 (1.5%)	107 (9.2%)	1 (0.1%)	5 (0.4%)	9 (0.8%)	47 (4.0%)	
	看護学科	全体	-	-	-	-	-	-	
		1年	-	-	-	-	-	-	
		2年	-	-	-	-	-	-	
		3年	-	-	-	-	-	-	
		4年	-	-	-	-	-	-	
	福祉学科	全体	2 (0.8%)	1 (0.4%)	1 (0.4%)	-	-	1 (0.4%)	5 (1.9%)
		1年	-	-	-	-	-	1 (1.6%)	-
		2年	1 (1.5%)	1 (1.5%)	-	-	-	-	-
		3年	-	-	-	-	-	-	3 (4.2%)
		4年	1 (1.6%)	-	1 (1.6%)	-	-	-	2 (3.1%)
	栄養学科	全体	1 (0.5%)	-	103 (54.8%)	1 (0.5%)	4 (2.1%)	1 (0.5%)	5 (2.7%)
		1年	-	-	25 (59.5%)	-	1 (2.4%)	-	-
		2年	-	-	22 (62.9%)	1 (2.9%)	2 (5.7%)	-	1 (2.9%)
		3年	1 (1.9%)	-	29 (53.7%)	-	-	1 (1.9%)	2 (3.7%)
		4年	-	-	27 (47.4%)	-	1 (1.8%)	-	2 (3.5%)
	英語学科	全体	4 (3.3%)	13 (10.8%)	1 (0.8%)	-	1 (0.8%)	4 (3.3%)	7 (5.8%)
		1年	-	3 (13.0%)	-	-	-	-	1 (4.3%)
		2年	-	2 (11.8%)	-	-	1 (5.9%)	-	1 (5.9%)
		3年	-	6 (17.1%)	1 (2.9%)	-	-	2 (5.7%)	3 (8.6%)
	4年	4 (8.9%)	2 (4.4%)	-	-	-	2 (4.4%)	2 (4.4%)	
観光文化学科	全体	4 (2.5%)	3 (1.8%)	2 (1.2%)	-	-	3 (1.8%)	28 (17.2%)	
	1年	-	1 (3.4%)	-	-	-	-	1 (3.4%)	
	2年	-	-	-	-	-	-	2 (7.1%)	
	3年	1 (2.7%)	1 (2.7%)	1 (2.7%)	-	-	-	7 (18.9%)	
	4年	3 (4.3%)	1 (1.4%)	1 (1.4%)	-	-	3 (4.3%)	18 (26.1%)	
学年別	1年	-	4 (1.7%)	25 (10.5%)	-	1 (0.4%)	1 (0.4%)	2 (0.8%)	
	2年	1 (0.4%)	3 (1.3%)	22 (9.7%)	1 (0.4%)	3 (1.3%)	-	4 (1.8%)	
	3年	2 (0.7%)	7 (2.4%)	31 (10.8%)	-	-	3 (1.0%)	15 (5.2%)	
	4年	8 (2.4%)	3 (0.9%)	29 (8.6%)	-	1 (0.3%)	5 (1.5%)	24 (7.1%)	
短大	保育科	全体	-	-	-	-	-	-	2 (2.6%)
		1年	-	-	-	-	-	-	-
		2年	-	-	-	-	-	-	2 (4.3%)

第2章 調査結果

- 【1. 医療・看護系 2. 運輸・通信系 3. 学術系 4. 保育・子ども系 5. 学校・教育系 6. 機械・電気・化学系】
 【7. 建築・インテリア系 8. 公務員・政治・法律系 9. コンピューター・Webゲーム・アニメ系 10. 語学・国際系】
 【11. 食・栄養系 12. 農林水産系 13. スポーツ系 14. デザイン・アート系 15. ビジネス・経営系 16. 美容系】
 【17. 福祉・介護系 18. アパレル・ファッション系 19. マスコミ・芸能系 20. 旅行・ホテル・ブライダル系】
 【21. 上記以外の仕事や職業 22. 決まっていない】

種別		区分	16	17	18	19	20	21	22	無回答	実数 (%)
大学	全体		13 (1.1%)	74 (6.3%)	13 (1.1%)	9 (0.8%)	54 (4.6%)	33 (2.8%)	89 (7.6%)	90	
	看護学科	全体	2 (0.6%)	-	-	1 (0.3%)	-	2 (0.6%)	4 (1.1%)	31	
		1年	-	-	-	-	-	-	1 (1.2%)	6	
		2年	-	-	-	1 (1.3%)	-	-	2 (2.5%)	2	
		3年	2 (2.2%)	-	-	-	-	2 (2.2%)	-	10	
		4年	-	-	-	-	-	-	1 (1.0%)	13	
	福祉学科	全体	1 (0.4%)	72 (27.2%)	1 (0.4%)	1 (0.4%)	-	5 (1.9%)	21 (7.9%)	22	
		1年	-	16 (25.4%)	-	-	-	1 (1.6%)	3 (4.8%)	7	
		2年	-	18 (27.3%)	-	-	-	1 (1.5%)	5 (7.6%)	4	
		3年	-	20 (27.8%)	-	1 (1.4%)	-	1 (1.4%)	7 (9.7%)	7	
		4年	1 (1.6%)	18 (28.1%)	1 (1.6%)	-	-	2 (3.1%)	6 (9.4%)	4	
	栄養学科	全体	4 (2.1%)	1 (0.5%)	3 (1.6%)	2 (1.1%)	-	6 (3.2%)	20 (10.6%)	8	
		1年	-	1 (2.4%)	-	1 (2.4%)	-	2 (4.8%)	5 (11.9%)	1	
		2年	2 (5.7%)	-	1 (2.9%)	-	-	1 (2.9%)	3 (8.6%)	-	
		3年	1 (1.9%)	-	-	-	-	1 (1.9%)	11 (20.4%)	1	
		4年	1 (1.8%)	-	2 (3.5%)	1 (1.8%)	-	2 (3.5%)	1 (1.8%)	6	
	英語学科	全体	5 (4.2%)	-	1 (0.8%)	-	18 (15.0%)	6 (5.0%)	17 (14.2%)	10	
		1年	1 (4.3%)	-	-	-	3 (13.0%)	-	7 (30.4%)	2	
		2年	1 (5.9%)	-	-	-	3 (17.6%)	-	3 (17.6%)	2	
		3年	-	-	1 (2.9%)	-	4 (11.4%)	2 (5.7%)	4 (11.4%)	2	
4年		3 (6.7%)	-	-	-	8 (17.8%)	4 (8.9%)	3 (6.7%)	4		
観光文化学科	全体	1 (0.6%)	-	8 (4.9%)	5 (3.1%)	36 (22.1%)	12 (7.4%)	22 (13.5%)	11		
	1年	-	-	1 (3.4%)	-	14 (48.3%)	-	8 (27.6%)	2		
	2年	-	-	3 (10.7%)	3 (10.7%)	6 (21.4%)	-	7 (25.0%)	1		
	3年	-	-	1 (2.7%)	1 (2.7%)	8 (21.6%)	2 (5.4%)	4 (10.8%)	7		
	4年	1 (1.4%)	-	3 (4.3%)	1 (1.4%)	8 (11.6%)	10 (14.5%)	3 (4.3%)	1		
学年別	1年	1 (0.4%)	17 (7.1%)	1 (0.4%)	1 (0.4%)	17 (7.1%)	3 (1.3%)	24 (10.0%)	18		
	2年	3 (1.3%)	18 (8.0%)	4 (1.8%)	4 (1.8%)	9 (4.0%)	2 (0.9%)	20 (8.8%)	9		
	3年	3 (1.0%)	20 (6.9%)	2 (0.7%)	2 (0.7%)	12 (4.2%)	8 (2.8%)	26 (9.0%)	27		
	4年	6 (1.8%)	18 (5.4%)	6 (1.8%)	2 (0.6%)	16 (4.8%)	18 (5.4%)	14 (4.2%)	28		
短大	保育科	全体	-	1 (1.3%)	-	-	-	2 (2.6%)	5 (6.5%)	8	
		1年	-	-	-	-	-	-	1 (3.2%)	4	
		2年	-	1 (2.2%)	-	-	-	2 (4.3%)	4 (8.7%)	4	

第3章 調査票

この調査は、主に学生の皆さんの日常生活や学習成果のほか、本学が提供する学修支援や学修環境等に対する満足度を把握することを目的としています。調査結果は学生と教職員に公表するとともに、皆さんがより充実した学生生活を送れるよう、キャンパスライフの質向上のための基礎資料として活用されます。

なお、回答いただいた内容はすべて統計的に処理され、他の目的に使用されることは一切ありません。

西南女学院大学・短期大学部 2023年度学生生活に関する実態調査

注意事項

※ 回答は、この調査票に鉛筆もしくはシャープペンシルで直接記入してください。選択式の設問は該当する番号を○で囲み、記述式の設問はできるだけわかりやすい字で書いてください。

- (1) 調査対象 大学・短期大学部 全学生
- (2) 調査期間 2023年11月13日～2023年12月15日（※厳守）
- (3) 所要時間 約15分
- (4) 提出方法 担当教員の指示する方法・期限に従って本調査票を提出してください。
- (5) 問合せ先 学生課（7号館2階） TEL (093) 583-5134

第3章 調査票

〔 1 〕 所属学科

あなたはどの学科に所属していますか。（1つだけ選んでください）

看護	福祉	栄養	英語	観光文化	保育
1	2	3	4	5	7

〔 2 〕 入学年度

あなたの入学年度を教えてください。（1つだけ選んでください）

2018年度	2019年度	2020年度	2021年度	2022年度	2023年度
1	2	3	4	5	6

〔 3 〕 現在の住まい

あなたの現在の住まいを教えてください。（1つだけ選んでください）

実家・親戚の家	大学指定マンション	アパート・マンション	その他
1	2	3	4

〔 4 〕 通学時間

あなたの片道の通学時間はどのくらいですか。（1つだけ選んでください）

30分以内	60分以内	90分以内	120分以内	それ以上
1	2	3	4	5

〔 5 〕 入試形態

次のどの入試で本学に入学しましたか。（1つだけ選んでください）

1. 一般入試（一般選抜）
2. センター利用入試（共通テスト利用選抜）
3. 指定校・卒業生子女・キリスト教信者・併設校推薦
4. 公募推薦
5. AO入試（総合型選抜）
6. 短期大学部特待生・社会人・転入学・編入学入試（特別選抜）

〔 6 〕 入学以降、力を入れてきた事柄

入学以降、次の項目について、あなたはどのくらい力を入れてきましたか。

（それぞれ1つずつ選んでください）

	とても力を入れた	少し力を入れた	あまり力を入れなかった	全く力を入れなかった	経験していない
1. 大学の授業	1	2	3	4	5
2. 実習やインターンシップ	1	2	3	4	5
3. 図書館の利用（書籍・データベース等）	1	2	3	4	5
4. サークル活動	1	2	3	4	5
5. 授業以外の自主的な勉強	1	2	3	4	5
6. 学校行事やイベント	1	2	3	4	5
7. アルバイト	1	2	3	4	5

	とても 力を入れた	少し 力を入れた	あまり力を入れ なかった	全く力を入れ なかった	経験して いない
8. 社会活動（ボランティア、NPO活動を含む）	1	2	3	4	5
9. 読書（マンガ、雑誌を除く）	1	2	3	4	5
10. ネット上での情報発信やコミュニティ形成（Facebook等）	1	2	3	4	5
11. 就職活動（国試対策を含む）	1	2	3	4	5

〔 7 〕 大学での学習成果

入学した時点と比べて、あなたの能力や知識はどのように変化しましたか。

（それぞれ1つずつ選んでください）

	増えた	やや 増えた	変化なし	やや 減った	減った	わから ない
1. 一般的な教養【DP1】 職業的・専門的な知識や技能に対し、広く人間として共通にもつべき教養。	1	2	3	4	5	DK
2. 専門分野の知識【DP1】 専攻する特定の学問分野に関する専門的な知識。	1	2	3	4	5	DK
3. 専門分野の技術【DP1】 専攻する特定の学問分野に関して必要となるスキル。	1	2	3	4	5	DK
4. 異なる文化や考えを持つ人々を理解する力【DP1】	1	2	3	4	5	DK
5. 現代社会の抱える様々な問題を理解する力【DP1】	1	2	3	4	5	DK
6. 地域や社会に貢献する意識【DP1】	1	2	3	4	5	DK
7. 物事を論理的に考える力【DP2】	1	2	3	4	5	DK
8. 問題解決力【DP2】 問題を発見し、解決に必要な情報を収集・分析し、その問題を解決する力。	1	2	3	4	5	DK
9. 責任感【DP3】 与えられた課題を最後までやり抜く粘り強さ。	1	2	3	4	5	DK
10. 創造力【DP3】 柔軟で豊かな発想力・創造力を発揮する力。	1	2	3	4	5	DK
11. 職業や勤労に対する意識【DP4】	1	2	3	4	5	DK
12. 健康を維持しようとする態度【DP4】	1	2	3	4	5	DK
13. 社会のルールや人との約束を守る力【DP4】	1	2	3	4	5	DK
14. 物事に進んで取り組み、実行する力【DP4】	1	2	3	4	5	DK
15. 自学・自習の能力【DP4】 自らの成長のために、進んで学ぼうとする意識・姿勢。	1	2	3	4	5	DK
16. PCやインターネットを活用する力【DP5】 インターネットで多様な情報を収集・分析したり、ビジネス系ソフト（ワードやエクセル等）を使う力。	1	2	3	4	5	DK
17. 英語を使う力【DP5】 英語で読み、書き、聞き、話すことができる。	1	2	3	4	5	DK
18. 文章（レポート等）を書く力【DP5】	1	2	3	4	5	DK

第3章 調査票

	増えた	やや増えた	変化なし	やや減った	減った	わからない
19. プレゼンテーションの力【DP5】	1	2	3	4	5	DK
20. コミュニケーション能力【DP5】 周囲の人と意思疎通ができ、協調性があり、適切な自己表現もできる。	1	2	3	4	5	DK
21. 基本的なマナー【DP5】 集団社会に必要な気持ちの良い受け答えやマナーの良い対応ができる。	1	2	3	4	5	DK
22. リーダーシップ【DP5】 目標実現のために、周囲を説得し巻き込んでいく力。	1	2	3	4	5	DK
23. チームワーク力【DP5】 他の人たちと協調、協働することができる。	1	2	3	4	5	DK

〔 8 〕 1週間の生活時間

あなたは普段、次のことに1週間に平均どれくらいの時間を費やしていますか。

(それぞれ1つずつ選んでください)

	0時間	1時間未満	1～2時間	3～5時間	6～10時間	11～15時間	16～20時間	21時間以上
1. 勉強や課題	1	2	3	4	5	6	7	8
2. 授業への出席	1	2	3	4	5	6	7	8
3. 授業以外での教員との会話	1	2	3	4	5	6	7	8
4. 友人との交際	1	2	3	4	5	6	7	8
5. 趣味	1	2	3	4	5	6	7	8
6. ボランティア活動	1	2	3	4	5	6	7	8
7. サークル活動	1	2	3	4	5	6	7	8
8. アルバイト	1	2	3	4	5	6	7	8
9. テレビ視聴・音楽鑑賞	1	2	3	4	5	6	7	8
10. 家事手伝い	1	2	3	4	5	6	7	8
11. 読書(マンガ、雑誌を除く)	1	2	3	4	5	6	7	8
12. 携帯電話の使用	1	2	3	4	5	6	7	8
13. ネット上での友人との交流	1	2	3	4	5	6	7	8

〔 9 〕 本学の学修支援体制に対する満足度

あなたは、本学の学修支援体制に関する次の項目についてどう思いますか。(それぞれ1つずつ選んでください)

	とてもあてはまる	あてはまる	どちらともいえない	あまりあてはまらない	全くあてはまらない	利用したことがない
1. 履修登録や単位取得状況について相談できる体制が整っている	1	2	3	4	5	6
2. 学生生活で困ったときに相談できる体制が整っている	1	2	3	4	5	6
3. 奨学金など経済的支援に関する体制が整っている	1	2	3	4	5	6
4. ボランティア活動に関する支援体制が整っている	1	2	3	4	5	6
5. 海外留学等に関する支援体制が整っている	1	2	3	4	5	6
6. 保健室の支援体制が整っている	1	2	3	4	5	6

	とてもあてはまる	あてはまる	どちらともいえない	あまりあてはまらない	全くあてはまらない	利用したことがない
7. 学生総合支援室の支援体制が整っている	1	2	3	4	5	6
8. サークル活動に関する支援体制が整っている	1	2	3	4	5	6
9. 進路支援に関する体制が整っている	1	2	3	4	5	6

	とても満足している	まあ満足している	どちらともいえない	あまり満足していない	全く満足していない
10. 本学の学修支援体制に対する全般的な満足度	1	2	3	4	5

本学の学修支援体制について、あなたが思うことを自由に記入してください。

〔 10 〕 本学の教員に対する満足度

あなたは、本学の教員に関する次の項目についてどう思いますか。（それぞれ1つずつ選んでください）

	とてもあてはまる	あてはまる	どちらともいえない	あまりあてはまらない	全くあてはまらない
1. 学生の指導に熱意を持っている教員が多い	1	2	3	4	5
2. 人間的に尊敬できる教員が多い	1	2	3	4	5
3. アドバイザー・ゼミ教員は学修支援について親身に相談に応じてくれる	1	2	3	4	5
4. アドバイザー・ゼミ教員は学生生活について親身に相談に応じてくれる	1	2	3	4	5
5. アドバイザー・ゼミ教員は進路実現に向けて親身に相談に応じてくれる	1	2	3	4	5

	とても満足している	まあ満足している	どちらともいえない	あまり満足していない	全く満足していない
6. 本学の教員に対する全般的な満足度	1	2	3	4	5

本学の教員について、あなたが思うことを自由に記入してください。

〔 11 〕 本学の職員に対する満足度

あなたは、本学の職員に関する次の項目についてどう思いますか。（それぞれ1つずつ選んでください）

	とてもあてはまる	あてはまる	どちらともいえない	あまりあてはまらない	全くあてはまらない
1. 学生の立場に立って接してくれる職員が多い	1	2	3	4	5
2. 学生の質問や意見に適切に対応してくれる職員が多い	1	2	3	4	5

第3章 調査票

	とても満足 している	まあ満足 している	どちらとも いえない	あまり満足 していない	全く満足 していない
3. 本学の職員に対する全般的な満足度	1	2	3	4	5

本学の職員について、あなたが思うことを自由に記入してください。

〔 12 〕 **本学の教育施設・設備の利用状況**

あなたは、次の施設・設備をどの程度利用していますか。（それぞれ1つずつ選んでください）

	ほぼ毎日 利用	週1回程度 利用	月に1回 程度利用	全く利用 しない
1. 自習スペース※1	1	2	3	4
2. 図書館	1	2	3	4
3. 食堂	1	2	3	4
4. 生協ショップ	1	2	3	4

※1 図書館ラーニング・commons・スペース、談話室、6号館1・4階ホール、8号館1階、5号館1階、Switch Caféなど

〔 13 〕 **本学の学修環境に対する満足度**

あなたは、本学の施設・設備に関する次の項目についてどう思いますか。（それぞれ1つずつ選んでください）

【講義室・演習室・実習室】	とてもあて はまる	あてはまる	どちらとも いえない	あまりあて はまらない	全くあては まらない
1. 授業の形式に合った設備が整っている	1	2	3	4	5

【情報処理演習室】

2. 開室時間が適切である	1	2	3	4	5
3. 利用できるパソコンの台数が整っている	1	2	3	4	5

【体育館】

4. 体育館の施設・設備が整っている	1	2	3	4	5
--------------------	---	---	---	---	---

【自習スペース】 図書館ラーニング・commons・スペース、談話室、6号館1・4階ホール、8号館1階、5号館1階、Switch Caféなど

5. 自習スペースが整っている	1	2	3	4	5
-----------------	---	---	---	---	---

【図書館】

6. 開館日・開館時間が適切である	1	2	3	4	5
7. 本が検索しやすい	1	2	3	4	5
8. 蔵書の種類や冊数に満足している	1	2	3	4	5
9. ビデオ・DVDなど視聴覚資料が充実している	1	2	3	4	5

【食堂】

10. 品揃えが適当である	1	2	3	4	5
11. 価格が妥当である	1	2	3	4	5
12. 営業時間が適切である	1	2	3	4	5

【生協ショップ】	とてもあてはまる	あてはまる	どちらともいえない	あまりあてはまらない	全くあてはまらない
13. 品揃えが適当である	1	2	3	4	5
14. 価格が妥当である	1	2	3	4	5
15. 営業時間が適切である	1	2	3	4	5

【駐輪場】	1	2	3	4	5
16. 駐輪場の広さは十分である	1	2	3	4	5

【トイレ】	1	2	3	4	5
17. トイレの内装や設備に満足している	1	2	3	4	5

【全般】	1	2	3	4	5
18. キャンパス内の美化が行き届いている	1	2	3	4	5
19. キャンパス周辺は学生生活を送るのに便利である	1	2	3	4	5
20. キャンパス周辺は学生生活を送るのに安全である	1	2	3	4	5

大学の学修環境について、あなたが思うことを自由に記入してください。

〔 14 〕 本学に対する満足度

あなたは、本学に入学してよかったと思いますか。（1つだけ選んでください）

とてもよかった	よかった	どちらともいえない	あまりよくなかった	よくなかった
1	2	3	4	5

その選択肢を選んだ主な理由を記入してください。

〔 15 〕 後輩に対する本学の推奨度合

もしも、あなたの後輩が、あなたと同じ専門分野に興味を持っているとしたら、本学を勧めますか。

（1つだけ選んでください）

必ず勧める	たぶん勧める	たぶん勧めない	絶対勧めない
1	2	3	4

その選択肢を選んだ主な理由を記入してください。

第3章 調査票

〔 16 〕 悩み

あなたはこれまでに、次のようなことを感じたり思ったりしたことがどのくらいありますか。
(それぞれ1つずつ選んでください)

	ほとんど ない	あまり ない	ときどき ある	よくある
1. 生活に熱意がわかない	1	2	3	4
2. 友達のことで悩みがある	1	2	3	4
3. 先生のことで悩みがある	1	2	3	4
4. 授業の内容についていけない	1	2	3	4
5. 授業に興味・関心がわかない	1	2	3	4
6. 進級や卒業ができるか心配だ	1	2	3	4
7. 本学の他学科・学部に移りたい	1	2	3	4
8. 他の大学や学校に入り直したい	1	2	3	4
9. 大学を辞めたい	1	2	3	4
10. 経済的に勉強を続けることが難しい	1	2	3	4
11. まわりの学生がやる気がない	1	2	3	4
12. やりたいことが見つからない	1	2	3	4
13. 就職活動が思い通りにいかない	1	2	3	4

〔 17 〕 将来のキャリア

あなたは将来、どのような職業やキャリアに進みたいですか。(1つだけ選んでください)

1. 医療・看護系(看護、歯科衛生士、放射線技師、療法士、医療事務など)
2. 運輸・通信系(自動車関連、航空関連、鉄道関連、電話やインターネット関連など)
3. 学術系(短大・大学教員、学芸員、司書など)
4. 保育・子ども系(幼稚園の先生や保育士など)
5. 学校・教育系(小中学校の先生、学校の職員、塾の先生や事務職員など)
6. 機械・電気・化学系(メーカー、技術者など)
7. 建築・インテリア系(建築家、測量士、インテリアコーディネーターなど)
8. 公務員・政治・法律系(国家・地方公務員、行政書士・司法書士など)
9. コンピューター・Webゲーム・アニメ系(プログラマー、システムエンジニア、クリエイターなど)
10. 語学・国際系(通訳翻訳、語学教師、国際機関や団体職員など)
11. 食・栄養系(栄養士、調理士、製菓など)
12. 農林水産系(農業など)
13. スポーツ系(インストラクター、トレーナーなど)
14. デザイン・アート系(デザイナー、イラストレーターなど)
15. ビジネス・経営系(一般事務、秘書、金融など)
16. 美容系(理美容、エステ、メイクなど)
17. 福祉・介護系(介護福祉士、社会福祉士、ホームヘルパーなど)
18. アパレル・ファッション系(販売員、モデル、バイヤーなど)
19. マスコミ・芸能系(放送関係者、記者、俳優、演奏者など)
20. 旅行・ホテル・ブライダル系(ホテル業、ブライダル業、観光業など)
21. 上記以外の仕事や職業
22. 決まっていない

西南女学院大学・短期大学部
2023年度学生生活に関する実態調査
【調査結果報告書】

2024年6月

発行 西南女学院大学・短期大学部
学生部学生課
〒803-0835 福岡県北九州市小倉北区井堀 1-3-5
TEL: 093-583-5134 FAX: 093-583-5770
